


ごみと資源の 分け方・出し方ガイド

分ければ資源
混ぜればごみ



- P1 ごみダイエット大作戦
- P2 ごみのルール
- P3 ごみと資源のゆくえ

- P5 容器包装プラスチック
- P6 資源物
- P9 不燃ごみ
- P10 蛍光灯など
- P11 草木類
- P12 可燃ごみ
- P13 生ごみ処理機
購入費補助制度
- P14 粗大ごみ
- P15 小型家電
- P16 市では扱えないごみ

- P19 一度に多量のごみを出す場合
犬や猫などの死体処理

- P20 Q&A

- P24 品目リスト

ごみダイエット大作戦

草木類の分別収集が市内全域でスタート！

秦野市役所 〒 257-0045 秦野市桜町一丁目3番2号
☎0463(82)5111 (代表)

秦野市環境資源センター 〒 257-0024 秦野市名古木409番地
●環境資源対策課 ☎0463(82)4401 FAX 0463(84)6744
●粗大ごみの収集受付 ☎0463(82)0053

画像出典：経済産業省 (<http://www.meti.go.jp/policy/recycle/main/data/illustr/>)

※収集日は、地域によって異なります。
お住まいの地区の収集日を『分別カレンダー』で確認してください。

2025年度末までに、現在稼働中の伊勢原清掃工場焼却施設の稼働停止が予定されており、その後は、はだのクリーンセンター1施設での焼却体制に移行します。ごみ処理基本計画の中間目標年度である2021年度時点で、ごみの減量が計画どおり進んでいない場合、ごみ排出量に応じた負担の公平性と排出抑制の観点から、家庭ごみの有料化も含めて検討する予定です。

1. ごみの減量目標

▶ 現在の可燃ごみ排出量


年間 **約 39,000t**

1人1日当たり **約 640g**

▶ 2025年度末までの減量目標

年間 **約 5,400t**

1人1日当たり **約 70g**
(牛乳パック 2個分)



2. ごみと資源の歳出・歳入

- ◆年間ごみ処理経費（歳出）(2017年度実績)
合計 約18億7,300万円
(1人当たり) 約11,300円
- ◆資源分別による歳入（2017年度実績）
合計 約9,120万円

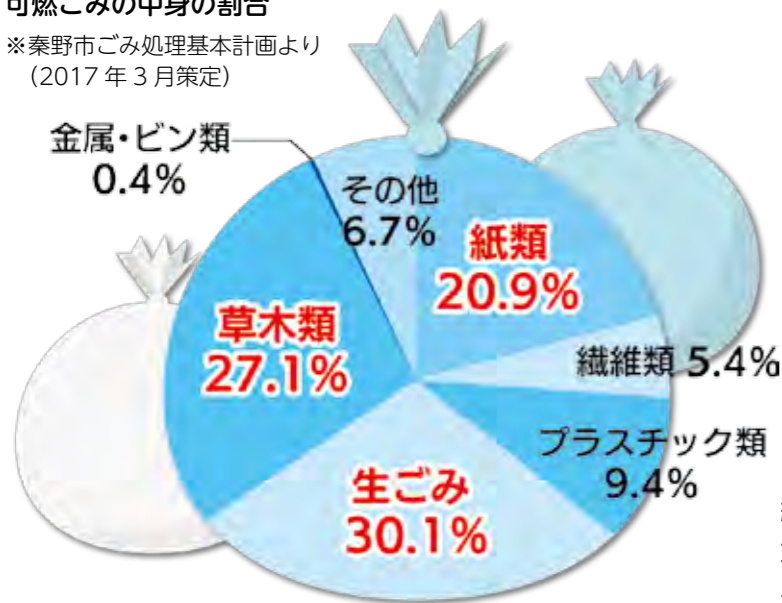


可燃ごみを 5,400t 減量すると、約 2 億 1,600 万円の経費が削減できます。
※経費 = 処分費 + 収集運搬経費

3. 可燃ごみ減量のカギ

可燃ごみの中身の割合

※秦野市ごみ処理基本計画より
(2017年3月策定)



分別の徹底や生ごみの資源化で可燃ごみを減らそう!



紙類（古紙類）の分別 → 6ページ参照
草木類の分別 → 11ページ参照
生ごみの資源化 → 13ページ参照

ごみのルール みんなで守ろう!

秦野市のごみは7分別22品目に分けられます。

容器包装 プラスチック	資源物	不燃ごみ	蛍光灯など	草木類	可燃ごみ	粗大ごみ
----------------	-----	------	-------	-----	------	------

ごみ出しの基本ルール

出し方	ごみと資源は分別し、ごみ袋は透明または半透明のものを使用し、口を結んで出してください。
曜日	ごみと資源の分別カレンダーで収集日をよく確認して出してください。曜日違いのごみは回収できません。
時間	収集日の日の出から午前8時30分までに出してください。前日の夜や時間を過ぎて出すことは周りの方の迷惑になります。
ごみ収集場所	地域（自治会）ごとに出す場所が決まっていますので、他の場所に出さないでください。 利用するごみ収集場所は自治会で決めています。 ・ごみ収集場所は街の顔です。ルールを守り、みんなで適正に管理しましょう。 ・収集場所が分からない場合は、自治会にお問い合わせください。

ごみの分別・排出ルールの指導を行っています

ごみの分別・排出ルールを守らないで出されるごみがあった場合は、排出ルールを守らないでごみを出した方を調査し、改善指導を行っています。地域でも分別状況を把握し、排出ルールを守りましょう!

ごみの持ち去り禁止

「秦野市廃棄物の処理及び清掃に関する条例」により、ごみ収集場所からの資源物、不燃ごみなどの持ち去りは禁止されています。持ち去り行為を目撃した方は、環境資源対策課までご連絡ください。なお、禁止命令に違反した場合、20万円以下の罰金となります。



①目撃、通報 パトロール	②命令 持ち去りを行わないよう命令する。	③罰則 命令に違反した者は20万円以下の罰金
-----------------	-------------------------	---------------------------

ポイ捨て禁止

「秦野市ごみの散乱防止等に関する条例」により、道路、広場、公園、河川その他の公共施設又は他人の土地にごみをみだりに捨てたり、飼っている動物のふん等で汚してはならないとなっています。なお、違反した場合は2万円以下の罰金となります。

～ごみに関する出前講座を実施しています～

自治会や老人会、PTAなどの団体を対象に、可燃ごみの減量のための詳しい分別方法やごみ収集場所の適正利用など、要望に応じて出前講座を実施しています。ご希望の場合は、環境資源対策課にご連絡ください。

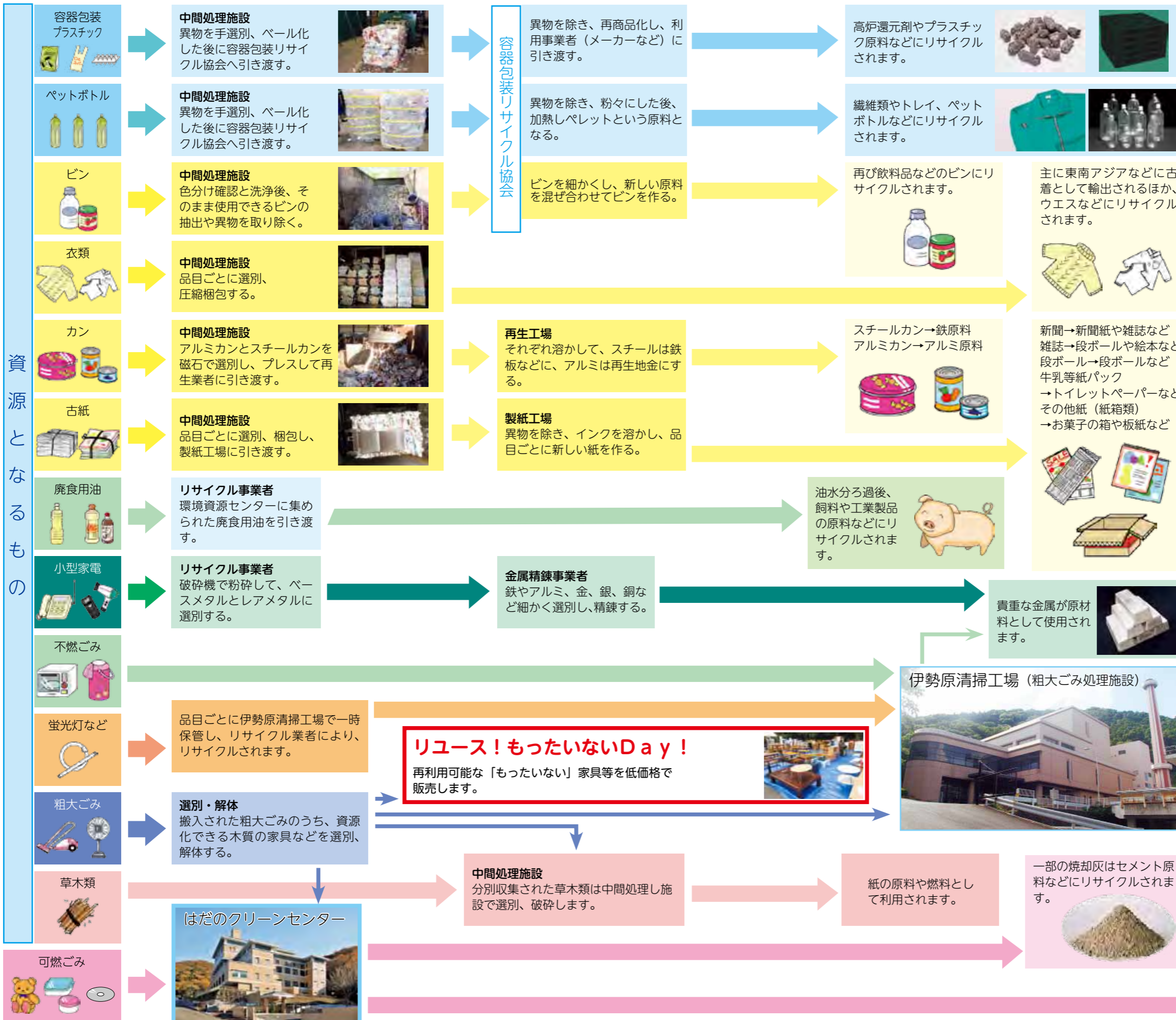


出前講座メニュー

- ・ごみの現状について
- ・ごみの分別について
- ・ごみ収集場所の適正利用について
- ・食品ロスについて

知っていますか？

ごみと資源のゆくえ



買い物の際に毎回不要な袋をもらっていませんか？コンビニやスーパーに行く度にレジ袋をもらうことによって、家の中に増えるレジ袋。是非、マイバックを使ってごみの削減に取り組みましょう!!!

破砕・選別

- 可燃性 → 焼却
- 鉄などの資源 → リサイクル
- 不燃物残さ → 民間施設によるリサイクル及び埋め立て

栗原一般廃棄物最終処分場

可燃ごみを焼却して発生した灰などは最終処分場で埋め立て処分されます。

ごみダイエット大作戦

ごみのルール

ごみと資源のゆくえ

容器包装プラスチック

資源物

不燃ごみ

蛍光灯など

草木類

可燃ごみ

生ごみ処理機購入費補助制度

粗大ごみ

小型家電

市では扱えないごみ

一度に多量のごみを出す場合 犬や猫などの死体処理

Q&A

品目リスト

ごみダイエット大作戦

ごみのルール

ごみと資源のゆくえ

容器包装プラスチック

資源物

不燃ごみ

蛍光灯など

草木類

可燃ごみ

生ごみ処理機購入費補助制度

粗大ごみ

小型家電

市では扱えないごみ

一度に多量のごみを出す場合 犬や猫などの死体処理

Q&A

品目リスト

① 容器包装プラスチック・ペットボトル

隔週 水曜日

容器包装プラスチックとペットボトルは別々に回収していますので、それぞれ袋を分けてください。

(1) 容器包装プラスチック

- 『容器包装プラスチック』は、容器や包装（パッケージ）として使われたプラスチックのことです。（♻️マークが付いていることを確認してください。）
- 目立つ汚れを軽く水洗いし、分別してください。**

分け方

パック類 カップ類 コンビニ弁当、お惣菜入れ、♻️マークのついたカップ麺、豆腐、卵のパック	プラスチック製 ボトル類 ♻️マークの付いたシャンプーや洗剤、油の入っていた容器など	トレー類 肉や魚などの生鮮食品や冷凍食品などのトレー	ネット類 果物を包装するネット
ビニール袋 ラップ類 レジ袋、ポテトチップスなどのお菓子の袋やラップなど	プラスチック製 チューブ類 わさびやケチャップ、マヨネーズなどのチューブ	発泡スチロール 緩衝材 梱包用発泡スチロール、大きいものは砕いて透明の袋へ	プラスチック製 ラベル類 ペットボトルのキャップやラベル

出し方

軽く水洗い → 乾かす → 透明または半透明の袋に入れる

(2) ペットボトル

- 『ペットボトル』（♻️マークの表示のあるもの）が対象です。
- 必ずラベルとキャップをはがし、中をすすいでから出してください。

分け方

飲料類 酒類	調味料類	ドレッシング類
------------------	-------------	----------------

出し方

ラベルとキャップをはずす → 水ですすぐ → つぶす → 透明または半透明の袋に入れる

ペットボトルにシールがある場合もはずす

注意

同じプラスチック製品でも、♻️マークのないストロー、スプーン、フォーク、バラン、日用品、玩具、文具等は、**【⑥可燃ごみ】**です。

お願い

収集効率を高めるため、収集場所では、『ペットボトル』と『容器包装プラスチック』に分けて置いてください。

月2回

② 資源物

新聞、雑誌類、段ボール、牛乳等紙パック、その他紙の5種類に分別してください。

(1) 古紙類 ①新聞、②雑誌類、③段ボール、④牛乳等紙パック

- ビニール袋や箱には入れないでください。
- 付属しているシールやCD、DVDなどの付録やガムテープは取り除いてください。

分け方

① 新聞 ・新聞折込広告チラシ ※折込チラシも新聞紙と一緒にリサイクルできます。	② 雑誌類 ・カタログ・単行本 ・漫画本・文庫本・封筒 ・はがき・紙袋 ・包装紙など ※ポストに投刊されるはがきや封筒、チラシも雑誌の間に挟んでください。	③ 段ボール ※ガムテープや粘着テープは取り除いて 可燃ごみ へ ※宅配ピザの箱など汚れているものは 可燃ごみ へ	④ 牛乳等紙パック ♻️マークがあるもの ※内側がアルコーティングされたパック（♻️マークのあるもの）は ⑤その他紙（紙箱類） へ
---	---	--	---

出し方

それぞれ分別する → ひもでしばる

注意 濡れるとリサイクルできません
・雨予報の日は出せません。濡れるとリサイクルできなくなります。

古紙類 ⑤その他紙（紙箱類）

その他紙（紙箱類）として資源化できるもの

分け方

<ul style="list-style-type: none"> ・お菓子の箱 ・ティッシュの箱 ・たばこの箱 	<ul style="list-style-type: none"> ・カップ麺の容器 ・ヨーグルトの容器 ・紙コップ 	<ul style="list-style-type: none"> ・酒パック ・飲料パック <p>内側がアルミコーティングされたもの。♻️マークがあることを確認してください。</p>
<ul style="list-style-type: none"> ・ラップ、ホイルの芯 ・トイレトペーパーの芯 	<ul style="list-style-type: none"> ・アルミコーティングされた紙 ・カップ麺のふた ・チョコやガムの包装紙 	<ul style="list-style-type: none"> ・シュレッターした紙 ・レシート（感熱紙） ・かばんや靴の詰め紙 ・カーボン紙、ノーカーボン紙

出し方

汚れがある場合は、軽くすすいで乾かす → 紙袋にいれて縛るか、まとめて縛る

シュレッターのみ
透明または半透明の袋に入れる
※収集時に袋が破れ、紙が散乱しないよう、空気を抜き、口をしっかり結ぶ

なぜ細かく分別するの？

古紙は、ひとつのものにリサイクルされるのではなく、その品質や特徴に応じて、様々な紙や板紙の原料に使われます。そのため、本市では「新聞」「雑誌類」「段ボール」「牛乳等紙パック」「その他紙」に分別し収集しています。

注意

古紙類として出せないもの。

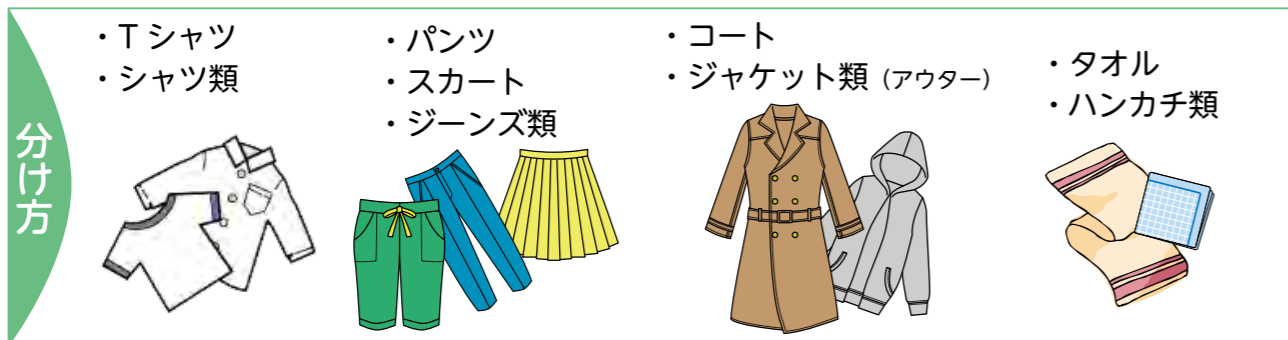
- ・ピザなど油で汚れた紙
- ・個人情報のある紙類
- ・シールやシール台帳
- ・写真
- ・ティッシュペーパー

※段ボールについた粘着テープ、雑誌についた付録などははずしてください。

(2) 衣類・布類

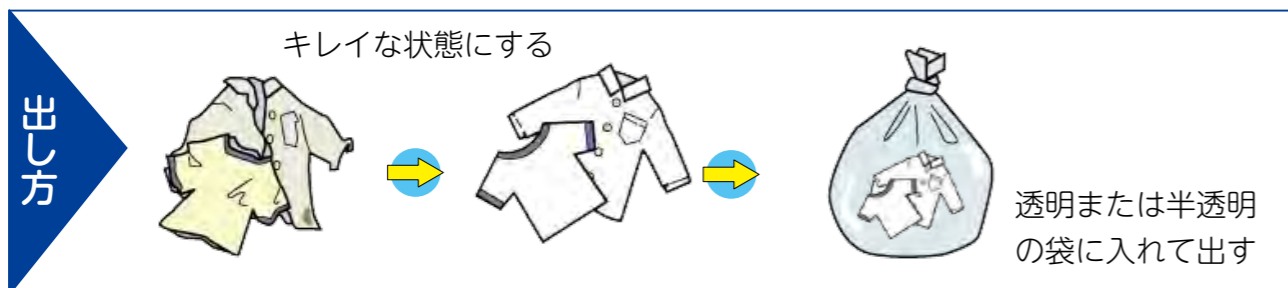
濡れるとリサイクルできません!

1. まだ、着られる、使用できる状態か確認してください。
2. 衣類は主にそのまま古着としてリサイクルしますので、必ず清潔な状態でお出しください。



キレイなものであれば、こんなものもリサイクルできます!

- ・ワイシャツ
- ・ブラウス
- ・カットソー
- ・スーツ
- ・和服
- ・ドレス
- ・セーター
- ・ベスト
- ・バスタオル
- ・カーテン
- ・シーツ
- ・ベッドカバー
- ・水着
- ・下着 (新品)
- ・ネクタイ
- ・靴下 (新品)



注意 衣類・布類で出せないもの

使い古したもの
古着として適さないもの
(制服、作業着、ユニフォーム)
まくら、はんでん、スキーウェア
軍手、手袋、座布団
ぬいぐるみ、クッション

可燃ごみ

粗大ごみ

布団、毛布
マットレス
電気毛布



注意 濡れるとリサイクルできません!

衣類・布類は濡れると資源化できずに可燃ごみとして処分されます。雨の日や雨予報時には出さないでください。



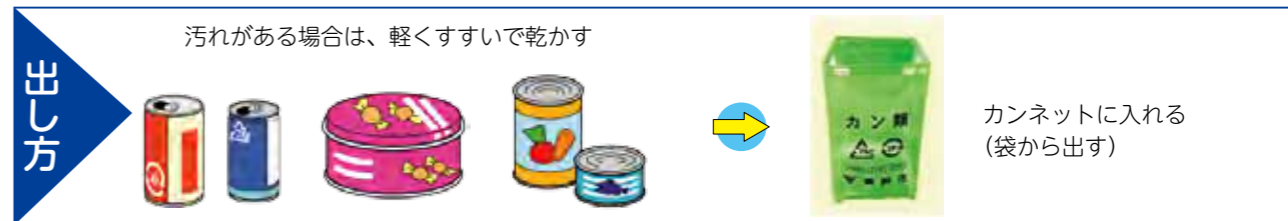
ストックハウスをご利用ください!

雨天のため出すことができない、また、一度に多量の衣類を出す場合は、ストックハウスを利用してください。詳しくは19ページをご覧ください。



(3) カン

1. アルミカンとスチールカンが対象です。(主にお菓子や缶詰のカンなど食品用として使われたカン)
2. 中を水洗いするか、汚れをふき取り、つぶしてからカンネット(緑色)に入れてください。
3. カンを入れてきた袋などは、持ち帰ってください。
4. カンの中にタバコの吸い殻などの異物は、入れないでください。



注意 カンとして出せないもの

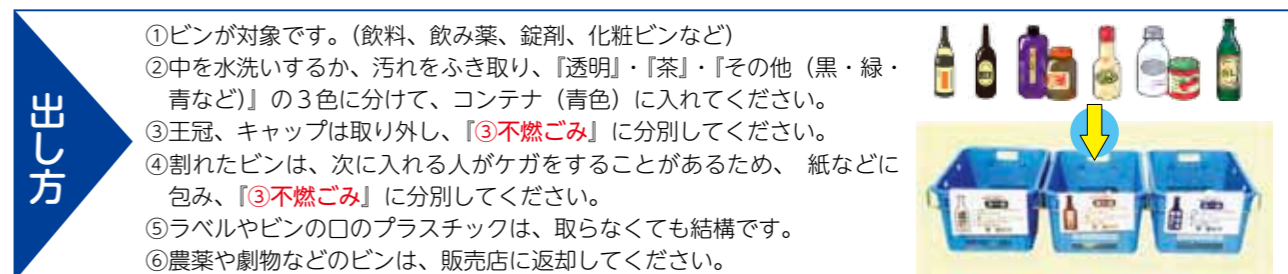
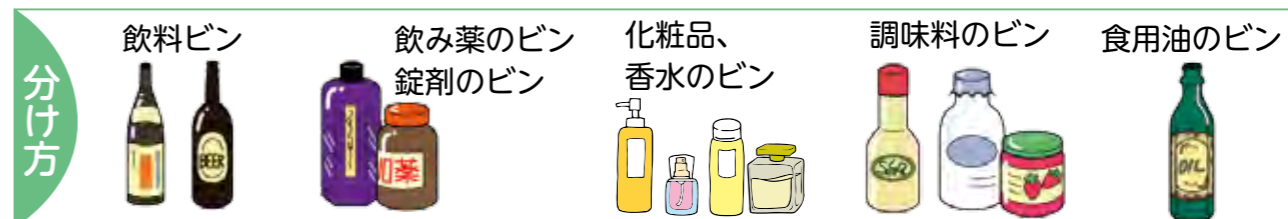
- オイル缶
 - ペンキ缶
 - 一斗缶
 - スプレー缶
 - カセットボンベ
- **不燃ごみ**
- **蛍光灯など**

お願い

カンネットとビンコンテナは、前日中に各ごみ収集場所に配布しますので、当日の朝に利用者が設置してください。なお台風時など、強風でネットやコンテナが飛ぶ恐れがある場合は配布しないことがあります。ご理解ご協力をお願いします。

(4) ビン

1. 色ごとに寝かせて入れてください。(ビンを入れてきた袋などは持ち帰ってください)
2. 投げ入れたり、割ったりしないよう注意してください。
3. 色に迷った時は「その他」に入れてください。



注意 資源物のビンとして出せないもの

- コップ、ガラス
 - 電球、皿
- **不燃ごみ**

お願い

ビールビン・一升ビン
また、ビールケースは
できるだけ、販売店に
返却してください。



③ 不燃ごみ・廃食用油

月1回

(1) 不燃ごみ

1. まとめて、透明または半透明の袋に入れてください。
2. 刃物、割れたガラスは危険なので、紙などに包み「刃物」、「ガラス」など、分かるように記入してください。
3. 電化製品などで使用されていた電池は取り外してください。

分け方	陶製品 ・皿 ・コップ ・鉢 ・土鍋 ・茶碗 ・花瓶 ・置物	金物 (50cm未満) ・鍋 ・フライパン ・包丁 ・ネジ ・はさみ ・工具 ・めがね ・ハンガー (金属製)	電気製品 (50cm未満) ・炊飯器 ・電子ポット ・アイロンなど	その他不燃性のもの ・鏡 ・電球 ・LED電球 ・割れた蛍光灯・ビンのふた ・リサイクルできないカン (オイル缶、一斗缶など)

分別する ※刃物や割れたガラスなどは紙で包む

まとめ透明または半透明の袋に入れる

出し方

注意 製品によっては原則大きさにかかわらず粗大ごみとなります

- ・電子レンジ
- ・掃除機
- ・ファンヒーター
- ・石油ストーブ
- ・ミシン
- ・扇風機

※詳しくは24ページ以降の品目リストをご確認ください。

小型家電回収にご協力ください。

小型の電気製品は市内の小型家電回収ボックスで回収しています。詳しくは15ページへ

(2) 廃食用油

1. ご家庭で使用した食用油が対象です。
2. よく冷ましてから、ペットボトルなどの透明容器に入れ必ずふたをしてください。
※ビンやカンには入れないでください。

よく冷ます

キャップつきのペットボトルに入れ、ごみ収集場所に出す。

出し方

注意 ビンやカンには入れないでください。

お知らせ

2019年4月から、
剪定枝は草木類として出せるようになりました。
草木類(11ページ)をご覧ください。

収集・資源化体制の見直しに併せ、剪定枝の戸別収集サービス及びチップの無料配布は終了いたします。



④ 蛍光灯など

月1回

蛍光灯など

1. 蛍光灯、乾電池、使用済みスプレー缶、体温計(水銀式)、使用済みライターが対象です。
2. それぞれを透明または半透明の袋に入れてください。
(直管蛍光灯はヒモでしばって出してもかまいません)
3. 蛍光灯は、購入時に入っていた箱には入れないでください。
4. 蛍光灯は、割らないように注意してください。

分け方	乾電池及びリチウムコイン電池	蛍光灯	使用済みスプレー缶	水銀式の体温計及び血圧計	使用済み使い捨てライター

それぞれ透明または半透明の袋に入れる

お願い スプレー缶の処分について
スプレー缶は必ず中身を使い切り、穴を開けずに出してください。中身が残っているものは、市では収集できません。

出し方

注意 蛍光灯などとして出せないもの

白熱電球やLED電球、グローランプ、割れた蛍光灯は「③不燃ごみ」に分別してください。

デジタル体温計は「⑧小型家電」に分別してください。

電池のリサイクルにご協力ください！(無料)

小型充電式電池のリサイクル

携帯電話、コードレス電話、ゲーム機などに使用されている充電式電池が対象です。回収ボックスのある協力店にお持ち込みください。または、一般社団法人JBRCにご相談ください。03-6403-5673

リサイクルマーク

ニッケル水素電池 (Ni-Cd)
ニッケル金属水素電池 (Ni-MH)
リチウムイオン電池 (Li-ion)

ボタン電池のリサイクル

腕時計やゲーム機、電子体温計などに使用されているボタン電池が対象です。

- ・LR で始まる型式のアルカリ電池
- ・SR で始まる型式の酸化銀電池
- ・PR で始まる型式の空気電池

回収缶のある協力店にお持ち込みください。または、ボタン電池回収推進センターにご相談ください。0120-266-205 (受付時間 平日9:00~17:00)

お問合せ先
ボタン電池回収推進センター
http://www.botankaishu.jp

注意 ボタン電池として出せないもの

CR及びBRで始まる型式の薄型のコイン形状の電池(リチウムコイン電池)は「④蛍光灯など」の日にお出しく下さい。

5 草木類

NEW

週1回 木曜日または金曜日

草類・剪定枝

- 可燃ごみと同じ日に収集します。
 - 可燃ごみの収集日が「月曜・木曜」の収集場所では、木曜日
 - 可燃ごみの収集日が「火曜・金曜」の収集場所では、金曜日
- 土が付いている場合は、よく土を落としてください。
- 乾燥させてから、草木類のみを透明または半透明の袋に入れて、ごみ収集場所に出してください。**※土のう袋や段ボールなどでは回収できません。**
- 枝や樹木は、太さ 10cm 以下、長さ 80cm 以下にし、50cm 以下に束ねて出してください。**※1束は大人が持ち上げられる程度の量（10kg）にしてください。**
- 収集場所では、可燃ごみと草木類を分けて置いてください。



出し方

土をはらう
※先に乾燥させると土が落としやすくなります。

乾燥させる
※天日干しが効果的。雨が予想される場合には袋に入れて口を開けておくだけでも乾燥します。

ごみ収集場所に透明または半透明の袋に入れて出す
※できるだけ可燃ごみと草木類を分けて出してください。

剪定枝
長さ 80cm 以下
太さ 10cm 以下
直径 50cm 以下にまとめる
※1束は大人が持ち上げられる程度の量（10kg）にしてください。
※基準を超える枝や木がある場合は、環境資源対策課までご相談ください。

樹木
太さ 10cm 以上 20cm 以下の木は束ねずに1本ずつ出してください。
長さ 80cm 以下

草木類の出し方Q & A

- Q1. 次に挙げるものは対象ですか？**
- ①落ち葉 ②竹 ③木の葉 ④根 ⑤切花 ⑥野菜（生ごみ）
 - ⑦割り箸、杭、家具などの加工された木材
- A1.** ①落ち葉：**対象**です。
 ②竹：**対象**です。直径 50cm 以下、長さ 80cm 以下に束ねて出してください。
 ③木の葉：葉のみでも**対象**です。
 ④根：草の根のみ**対象**です。木の根は排出禁止です。
 ⑤切花：花瓶などに生けていた草花も**対象**です。
 ⑥野菜（生ごみ）：**対象外**です。「**⑥可燃ごみ**」で出してください。
 ⑦割り箸、杭、家具などの加工された木材：**対象外**です。「**⑥可燃ごみ**」で出してください。
- Q2. 少量でも分けて出すの？**
- A2.** 少量でも草木類は分けて出してください。
- Q3. 一度に大量に草木類が出てしまったら？**
- A3.** 大量に出た場合には、日を分けて出してください。一度に出す量としては、5袋までとしてください。なお、一度に多量の草木類を処理したい場合は、環境資源対策課にご連絡ください。

6 可燃ごみ

週2回

可燃ごみ

- 水切りした生ごみ、資源にならない紙くず、ボロ布などの可燃性のものが対象です。
- プラスチック製の日用品、玩具、文具も可燃ごみです。
- 古紙類や衣類、布類は資源物の日に出してください。
- 収集場所では、可燃ごみと草木類を分けて置いてください。

分け方

可燃ごみとして出せる可燃性のもの

- ・生ごみ（水をよく切る）
- ・ポリバケツ
- ・CD、DVD、ビデオ
- ・おむつ（汚物はトイレに流す）
- ・プラスチック製ハンガー
- （☑マークのあるものは、**①容器包装プラスチック**）
- ・くつ、かばん
- ・タッパー
- ・ぬいぐるみ
- ・ポリタンク
- ・保冷剤 など

出し方

生ごみは水をよく切る

透明または半透明の袋に入れて出す

可燃ごみに出す前にこんな方法も…

不要になった「本、CD、DVD、ゲーム」合計 30 点以上を段ボール箱に詰め、県の「**かながわキンタロウ☆ブックキフ**」のページから申し込むと、自宅に無料で引き取りに来てもらえます。

寄付した本などの査定金額は、県の基金に寄付され、動物保護や環境保全などに役立てられます。

[かながわキンタロウ☆ブックキフ](#) **検索**

地域の美化清掃へのご協力、ありがとうございます。

地域の美化清掃を実施される場合、実施日・搬出場所・予定量を環境資源対策課にご連絡ください。なお集めたものは、ごみ収集場所には出さず、別の場所に置いてください。

生ごみ処理機購入費補助制度

家庭での生ごみ減量の強い味方！
補助金を利用して生ごみ処理機を使ってみませんか？
本市では市販されるほとんどの生ごみ処理機が補助金の対象です。

補助対象者	<p>次のすべてを満たしている世帯が対象となります。</p> <ul style="list-style-type: none"> 本市内に居住していること。 市税等を完納していること。 本人が本市内で生ごみ処理機を使用すること。
補助対象機種	<p>本市では電動式、非電動式、ディスポーザーなど、市販されているほとんどの生ごみ処理機が補助対象となります。</p> <p>一例を紹介しますのであなたにピッタリの生ごみ処理機を探してみませんか？</p> <div style="display: flex; justify-content: space-around;"> <div style="border: 1px solid #ccc; padding: 5px;"> <p>EMバケツや電動式バイオ型など、別途EM菌やバイオ基材が必要なものもあります</p> <p>電気を使わず、エコな生ごみ減量がしたい！</p> <p>是非！</p> </div> <div style="border: 1px solid #ccc; padding: 5px;"> <p>ちょっとひと手間 非電動式処理機で、エコに生ごみ減量！</p> <p>おなじみのコンポスト</p> <p>話題のキエーロ</p> <p>臭いの出にくいEMバケツ</p> <p>是非！</p> </div> <div style="border: 1px solid #ccc; padding: 5px;"> <p>ボタンひとつで簡単 電動式処理機がオススメ！</p> <p>乾燥型やバイオ型</p> <p>電動式生ごみ処理機</p> <p>是非！</p> </div> <div style="border: 1px solid #ccc; padding: 5px;"> <p>生ごみを流し台から下水道に流すだけ ディスポーザー※がオススメ！</p> <p>ディスポーザー</p> <p>生ごみを粉砕して、下水道に流します。</p> <p>是非！</p> </div> </div> <p>生ごみみたい肥を使ってみたい！</p> <p>とにかく簡単に毎日のごみを減らしたい！</p> <p>※ディスポーザーは設置可能地域及び設置可能機種が限定されています。詳しくは秦野市上下水道局営業課（83-2111）までお問い合わせください。</p>
補助額	<ul style="list-style-type: none"> ● 2019年4月～購入費補助（全ての対象者及び機種）：購入費の4分の3（限度額5万円） ● ディスポーザーの設置工事を行う場合：設置工事費4分の3（限度額2万円） <p style="text-align: center;">電動式生ごみ処理機の買い換えにともなう追加の補助はなくなりました。</p>
申請方法	<p>生ごみ処理機を購入する</p> <p>市外のお店やインターネットでの購入も可</p> <p>環境資源センターで申請する</p> <p>お持ちいただくもの</p> <p>①領収書 ②印鑑 ③振込口座のわかるもの</p> <p>※振り込み先は、申請書（生ごみ処理機購入者）本人名義のものをご用意ください。また、領収書は・購入日・購入者名・購入店・購入した生ごみ処理機の機種及び価格が分かる正式なものをご用意ください。なお、インターネット通販でも領収書の発行は可能ですが、発行方法は店舗によって異なりますので、詳しくは店舗に直接ご確認ください。</p> <p>翌月末に補助金が振り込まれます</p> <p>※審査に時間がかかりますが、市内の特定のお店で補助金相当額を事前に差し引いて購入する「事前補助」もあります。詳しくは環境資源対策課（82-4401）までご連絡ください。</p>
その他	<p>家庭で使用しきれない堆肥化物はトイレトペーパーと交換します。（電動式の物に限る）</p> <p>交換場所は各公民館（土・日曜日でも開館、本町・大根・堀川公民館は除く）、環境資源センター（平日・名古屋409）、市役所西庁舎（平日）です。</p> <p>スーパーのレジ袋などに、堆肥を1～2カ月間（3kg以上）ためて持って行くだけでOK。</p> <p>※登録制です。まずは環境資源対策課へお電話を！</p>

⑦ 粗大ごみ

ごみ収集場所には出せません

粗大ごみ

1. 1辺の長さが概ね50cm以上、2m以下、重さが100kg以下の家具・家電などが対象です。
2. 大きさが2mを超えるものは解体してください。
3. 処分する場合は、環境資源センターに自己搬入するか、戸別収集をご利用ください。



出し方 ①	環境資源センターに自己搬入する		仕事で昼間に電話できないときは？
	持ち込める日時	年末年始を除く毎日 ※予約は不要です。 時間：8時30分から16時まで	
	手数料	1個 300円（搬入時に現金払い）	

※インターネットでの申し込みもできます。詳しくは、本市ホームページ《http://www.city.hadano.kanagawa.jp/》の「電子申請・届出サービス」のページをご覧ください。

出し方 ②	市に収集を依頼する（電話予約による戸別収集）	
	①収集日（下表「粗大ごみの収集日」を参照）の1週間前までに電話で申し込みをする。（1回の申し込みで5点まで）	
	②粗大ごみ証紙を購入し（コンビニなどで販売）、名前を書いて粗大ごみに貼る。 ③収集日の当日、朝8時30分までに玄関前などに出す。（立会いは不要です）	

電話受付	82-0053（お間違いのないようにお願いします。）
受付日時	月～金曜日（土日、祝日、年末年始は休み）8時30分～16時 ※午前中は混み合いますので、つながりにくい場合があります。
手数料	1個 650円（粗大ごみ証紙）

※木質系粗大ごみは焼却せずに資源化を図っています。受付の際、材質等の確認をしておりますので、ご協力ください。

地区	大字・町名	収集日
本町	本町一～三丁目、河原町、元町、末広町、入船町、曾屋一・二丁目、寿町、栄町、文京町、幸町、桜町一・二丁目、水神町、ひばりヶ丘、富士見町、曾屋	第1・3月曜日
	上大槻	第1・3火曜日
南	新町、鈴張町、緑町、清水町、平沢、上今川町、今川町、今泉、今泉台一～三丁目	第1・3水曜日
	大秦町、室町、尾尻、西大竹、南が丘一～五丁目、立野台一～三丁目	第1・3火曜日
東	落合、下落合、名古屋、寺山、小藁毛、藁毛、東田原、西田原	第2・4火曜日
北	羽根	第2・4火曜日
	菩提、横野、戸川、三屋	第2・4月曜日
大根	北矢名、南矢名一～五丁目	第2・4木曜日
	南矢名	第2・4水曜日
	下大槻	第1・3火曜日
鶴巻	鶴巻、鶴巻北一～三丁目、鶴巻南一～五丁目	第2・4金曜日
西	並木町、弥生町、春日町、松原町、沼代新町、柳町一・二丁目、若松町、堀西	第1・3金曜日
	荻が丘、曲松一・二丁目、渋沢、栢窪、千村、渋沢一～三丁目、渋沢上一・二丁目、千村一～五丁目	第1・3木曜日
	堀川、堀山下	第2・4月曜日
上	菖蒲、三廻部、柳川、八沢	第1・3金曜日

8 小型家電

(1) 小型家電

1. 使用済小型家電は、専用回収ボックスへ投入をお願いします。
2. 個人情報の漏えいを防ぐため、データはすべて削除してから投入してください。

回収する小型家電の品目



- コード類 ●携帯電話・PHS 端末 ●携帯ラジオ ●デジタルカメラ・ビデオカメラ
- デジタルオーディオプレイヤー（フラッシュメモリ・HDD） ●MD・CDプレイヤー
- ICレコーダー ●補聴器 ●USBメモリ ●メモリーカード ●電子書籍端末
- 電子辞書 ●電卓 ●電子血圧計 ●電子体温計 ●時計（デジタルのみ） ●ゲーム機
- フィルムカメラ ●チューナー ●ヘッドフォン・イヤホン
- ヘアードライヤー ●ヘアアイロン ●電気かみそり・洗浄機 ●電気バリカン
- 電動歯ブラシ ●懐中電灯 ●時計（デジタル以外） ●マウス など

出し方

15cm × 30cm 以内の
小型家電。

ボックスに入らない
粗大ごみ以外の家電
は「③不燃ごみ」に
出してください。



小型家電回収ボックス設置場所

- 秦野市環境資源センター（名古屋409番地）
 - 秦野市役所本庁舎1階ロビー
 - 保健福祉センター
 - 各公民館 ●各駅連絡所
- ※各施設の開館日、開館時間内での投入をお願いします。

注意 ※電池は必ず取り外し、『④蛍光灯など』の日に出してください。（ボタン電池等は10ページ参照）
※小型家電以外のものは入れないでください
※一度投入したものは返却できません。

地域回収された小型家電はどうなるの？


適正なりサイクルを実施する者として国の認定を受けた「認定事業者」が、回収した小型家電を分解・破砕をし、金属の種類やプラスチックごとに選別して、金属製錬事業者が金属資源として再生します。回収された小型家電は、リサイクルされ、再び製品として還ってきます。なお、2020年に東京で開催される、オリンピック・パラリンピックで選手に授与されるメダルにも生まれ変わります。



(2) パソコン



このマークがあるパソコンは、リサイクル費用を負担する必要がありません。資源有効利用推進法に基づき、製造メーカーが回収、リサイクルしています。なお、パソコン本体は、小型家電として環境資源センターでも回収しています。



プリンター、スキャナー、ルータ、デジタルカメラ、ワープロ専用機、取扱説明書、マニュアル、フロッピーディスク、CD-ROMなどは対象外です。

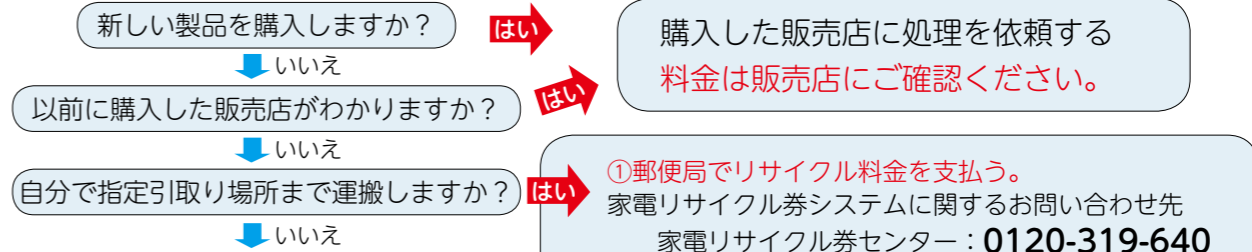
回収方法

- ①ホームページまたは、お電話でメーカーにお問い合わせください。
- ②自作のパソコンやリサイクルするメーカーがないものは「一般社団法人パソコン3R推進協会」にお問い合わせください。
電話：03-5282-7685
- ③パソコン本体は（ディスプレイのみは不可）環境資源センターに自己搬入できます。



市では扱えないごみ

(1) 特定家庭用機器（冷蔵庫・冷凍庫、エアコン、テレビ、洗濯機・洗濯乾燥機）



市内の回収協力店に依頼してください。

販売店名	電話	住所
栗原電気	81-1076	本町 2-5-7
(南)アンドーデンキ	82-2529	平沢 558-1
(株)ヤマダ電気 テックランド秦野店	85-6030	尾尻 882-1
川口テレビ商会	81-2318	寺山 171-3
ぱる・こいずみ	85-1189	名古屋 22-7
(南)小川電気商会	77-1036	南矢名 1-12-15
(南)マルラジオ商会	88-0009	柳町 2-1-19
山本電気商会	88-0254	曲松 1-3-7

料金は回収協力店にご確認ください。

①郵便局でリサイクル料金を支払う。
家電リサイクル券システムに関するお問い合わせ先
家電リサイクル券センター：0120-319-640
受付時間：午前9時～午後6時（日・祝休）

②家電リサイクル券を貼って指定引取場所へ持ち込む



西濃運輸株式会社小田原支店
住所：小田原市西大友 122-2
電話：0465-36-6931




トナミ首都圏物流株式会社
湘南物流センター
住所：海老名市門沢橋 6-8-41
電話：046-237-2021

受付：月曜日～土曜日（日、祝日、年末年始などは休み）
9～12時、13～17時 ※臨時休業日などがありますので事前にお問い合わせのうえ、お持ちください。2019年4月現在

家電リサイクル料金（代表的なメーカー）

冷蔵庫・冷凍庫	ブラウン管式テレビ 液晶・プラズマ式テレビ	エアコン 900円+税	洗濯機・ 衣類乾燥機 2,300円+税
171ℓ以上 4,300円+税 170ℓ以下 3,400円+税	16型以上 2,700円+税 15型以下 1,700円+税		

(2) 適正処理困難物（排出禁止物）



- ・灯油 ・消火器 ・プロパンガスボンベ ・タイヤ（ホイール） ・バッテリー
 - ・ピアノ ・オルガン ・農機具 ・農薬 ・ペンキ ・オイル ・石膏ボード
 - ・建築廃材 ・がれき類（モルタル、コンクリート、ブロック、レンガ、タイルなど）
 - ・石（砂利、墓石、漬物石） ・セメント ・土 ・神棚、仏壇 ・ボウリングの球
 - ・流し台 ・洗面所 ・浴槽 など
- これらのものは、ごみ収集場所に出せません。
購入先や買い替えをする販売店に相談するか、専門の処理業者にご相談ください。
処理の仕方がわからないものに関しては、環境資源対策課までお問い合わせください。

相談先一覧

品目	相談先	電話番号
灯油	最寄りのガソリンスタンド	—
消火器	消火器リサイクル推進センター	03-5829-6773
二輪車 (オートバイ・バイク・ミニバイク)	二輪車リサイクルコールセンター	050-3000-0727
FRP 船	FRP 船リサイクルセンター	03-5542-1202
小型充電式電池	一般社団法人 JBRC	03-6403-5673
ボタン電池	ボタン電池回収推進センター	0120-266-205
ガスボンベ	神奈川県エルピーガスお客様相談所	0120-244-566

(3) 医療系廃棄物



インシュリンの使用済注射針などは医療系廃棄物であり、市では収集、処分できません。
調剤を受けた医療機関または薬局にご相談ください。
在宅医療廃棄物で不要になった**パックやチューブ類、注射筒（針以外の部分）**は、「①容器包装プラスチック」ではなく「**⑥可燃ごみ**」に出してください。

(4) 事業系ごみ（有料）

事業所・商店・飲食店などの事業活動に伴い出るごみは、ごみ収集場所には出せません！

事業活動に伴って発生する廃棄物は、自己責任で適正に処理することや減量、再資源化に努めることが事業者には義務付けられています。事業系一般廃棄物は、市のごみ収集場所には出すことができませんので、次の方法で処理してください。

- ①一般廃棄物処理業者と契約する。
下記の一般廃棄物収集運搬許可業者一覧表を参考にしてください。
- ②環境資源センターで受付し、はだのクリーンセンターへ自己搬入する。

手数料：220円/10kg

【受付】月～土曜日（日曜日及び年末年始は休み）

8時30分～11時、13時～16時

※はだのクリーンセンターへ自己搬入する場合は、必ず透明または半透明の袋に入れて、環境資源センターで搬入許可証を受け取ってから搬入してください。

注意

事業所から出る、可燃ごみ（厨芥類や資源化できない紙など）以外のごみは市では処理できません。分別を徹底して、適正な処理をしてください。
例：事業所から出るプラスチックや梱包などに使用したビニール袋は**産業廃棄物**になります。

詳しくは、本市が発行する事業系一般廃棄物ガイドブックをご確認ください。
秦野市ホームページ「事業系ごみの処理」で検索



一般廃棄物・収集運搬業

名称	主たる事務所の所在地	電話番号
㈱タンザワ	秦野市曾屋 357	0463-81-1010
㈱イイダ	秦野市曾屋 961	0463-82-4352
㈱松沢興産	秦野市菩提 164-1	0463-75-0250
㈱セクメット	秦野市戸川 115	0463-74-1155
㈱アドベル	平塚市榎木町 1-11	0463-21-5224
サンライフ㈱	秦野市戸川 12-9	0463-75-4453
㈱クリーンサービス	平塚市大神 2545-1	0463-54-4965
㈱小巻環境サービス	秦野市平沢 240-1	0463-84-7082
㈱アオイ	厚木市水引 1-4-6	046-224-8661
㈱稲元興業	秦野市戸川 929-9	0463-75-5115
㈱成瀬	秦野市渋沢 1-13-28	0463-88-1279
エル エス工業㈱	東京都渋谷区千駄ヶ谷 3-2-8-503	03-5410-3627
㈱清水商店	伊勢原市沼目 5-17-24	0463-94-3453
上村興業㈱	秦野市戸川 672	0463-75-1670
神奈川環境開発㈱	平塚市中堂 16-11	0463-21-4792
㈱タムラ	秦野市北矢名 441-2	0463-77-1547
海平金属㈱	秦野市平沢 182-1	0463-81-2521
㈱森環境開発	秦野市三屋 118-1	0463-75-3113
野上運輸㈱	秦野市堀西 15-12	0463-88-0061
㈱二見	小田原市中町 3-13-22	0463-23-3125
㈱相原産業	秦野市渋沢 1409-9	0463-88-1830

一般廃棄物・収集運搬業

名称	主たる事務所の所在地	電話番号
㈱小田原衛生工業	小田原市寿町 1-1-12	0465-35-2038
㈱共栄商社	藤沢市打戻 2073	0466-48-1888
㈱グリーンカーズ	綾瀬市小園 771-9	0467-78-7511
㈱青木商店	平塚市中堂 15-12	0463-25-1138
㈱成実産業	秦野市渋沢 1-1-7	0463-87-0018
㈱アキモト	秦野市戸川 671	0463-75-1670
㈱草柳設備	秦野市下大槻 739-1	080-1221-5000
㈱ウェーブ	秦野市戸川 641-24	0463-75-1130

一般廃棄物・処分業

名称	主たる事務所の所在地	電話番号
㈱イイダ	秦野市曾屋 961	0463-82-4352
㈱小巻環境サービス	秦野市平沢 240-1	0463-84-7082
㈱東開造園土木	秦野市萩が丘 11-30	0463-88-0874

浄化槽汚泥・収集運搬業

名称	主たる事務所の所在地	電話番号
㈱川口清掃社	秦野市平沢 817-1	0463-81-1351
㈱秦野サービス社	秦野市堀山下 882-1	0463-88-2064
㈱秦野新栄社	秦野市寿町 3-17	0463-81-1458

(2019年4月1日現在)

一度に多量のごみを出す場合・犬や猫などの死体処理

引越しや遺品整理などで、一度に多量のごみが発生した場合は、次の方法で処理してください。ただし排出禁止物など、市では扱えないごみについては処理ができませんので、専門の処理業者に依頼してください。

(1) 粗大ごみ

環境資源センターへ自己搬入するか、戸別収集をご利用ください。詳しくは14ページ(粗大ごみ)をご覧ください。

(2) 可燃ごみ・不燃ごみ(有料)

環境資源センターで搬入許可証の発行を受け、自己搬入することができます。

※資源物が含まれている場合は、搬入許可証の発行が出来ない場合があります。

- 受付 環境資源センター 月～土曜日(日、年末年始は休み) 8時30分～11時、13時～16時
 - ◆はだのクリーンセンター 秦野市曾屋4624番地(可燃ごみのみを搬入する場合)
 - ◆伊勢原清掃工場 伊勢原市三ノ宮1918番地(不燃ごみのみ、または可燃ごみと不燃ごみを搬入する場合) ※可燃ごみと不燃ごみは、きちんと分別してください。

- 可燃ごみ、不燃ごみの自己搬入は手数料(10kg当たり220円) ※総重量が10kgに満たないときは10kgとみなします。

(3) 資源物

搬入場所	搬入日時	持ち込める資源物
環境資源センター	年末年始を除く毎日 8時30分～17時	容器包装プラスチック、ペットボトル、古紙類、衣料・布類、カン、ビン、蛍光灯、乾電池、スプレー缶、廃食用油、草木類
本町地区(寿町)「大道バス停前」交差点付近 大根地区(南矢名) ライオンズマンション 東海大学前横	年末年始を除く毎日 8時30分～17時	ペットボトル以外の「容器包装プラスチック」、古紙類、衣料・布類
公民館(本町・大根・堀川を除く)	開館日の 8時30分～17時	ペットボトル以外の「容器包装プラスチック」

資源物を出し忘れた! 雨が続いて資源物が出せない! 一度に多量な資源物が出て置いておけない

お得なポイント還元サービスもあります!

市内にあるスーパーやホームセンターでも資源物の受入れをしています。詳しくは本市ホームページでご確認ください。



こんな時に! 資源物回収協力店
出せる品目については、各店舗へお問い合わせください。

地区	店舗名	地区	店舗名
本町	・イオン秦野店 ・ユーコープミアクチーナ秦野曾屋店	大根	・ダイエーグルメシティ大根店
	南	・ヨークマート西大竹店 ・OdakyuOX 秦野店	鶴巻
東		・マックスバリュ秦野東田原店	西
北	・ケーヨーデーツー秦野店		

(4) その他

搬入時間: 各施設の開館日、開館時間内で投入してください。

品目	搬入場所	品目	搬入場所
インク カートリッジ	・秦野市環境資源センター ・秦野市役所本庁舎1回ロビー ・保健福祉センター ・各公民館 ・各駅連絡所 ・広畑ふれあいプラザ	メガネ	・秦野市役所本庁舎1回ロビー ・保健福祉センター ・文化会館 ・総合体育館
		入れ歯	・保健福祉センター

(5) 犬や猫などの死体処理

- 家庭で飼われていた動物の死体については、有料で引き取りますので、環境資源センターまでお持ちください。なお、動物霊園での合同の埋火葬となりますので、立ち会いや遺骨の持ち帰りはできません。
- 道路上などで飼い主不明の犬や猫などの死体を見つけた場合は、環境資源対策課にご連絡ください。なお、民地に立ち入ったの収集はできませんのでご理解ください。

Q & A よくあるお問い合わせ

ごみの分け方・出し方について

Q: 庭の草刈りをしたのですが、ごみ収集場所に出していいですか?

A: 草は乾燥させて草木類として、週の後半の可燃ごみの日(木曜日または金曜日)に、透明または半透明のごみ袋に入れて出してください。大量(1度に5袋以上)に出ている場合、回収できないことがあります。大量に草木類を出したい場合は、日を分けるか、自己搬入をご利用ください。(11ページ及び19ページ参照)

Q: 危険物や発火物をごみに出すにはどうしたらいいですか?

A: 収集車や処理施設での発火や爆発の危険がありますので、次のことを守ってください。
①カセットボンベ・スプレー缶 → 中身を使い切り、穴をあけずに『④蛍光灯など』へ。
②使い捨てライター → 中身を使い切り『④蛍光灯など』へ。
③花火、マッチ → 水で濡らして『⑥可燃ごみ』へ。

Q: 新聞や雑誌はポリ袋に入れて出してもいいですか?

A: 資源化処理の工程で支障が生じるため、新聞や雑誌は必ずひもで縛って出してください。なお、その他紙(紙箱類)については紙袋に入れて出すことができます。(6ページ参照)

Q: 新聞や雑誌、衣類等は雨の日に出してもいいですか?

A: 雨に濡れるとリサイクルできなくなってしまうため、次回の収集日に出していただくか、ストックハウスをご利用ください。(19ページ参照)

Q: 太さ20cm以上ある木の枝は捨てられますか?

A: 太さ20cm以上ある枝は市で収集することはできません。太い枝等は、割って太さを20cm以下にするか、環境資源対策課にお問い合わせください。

Q: 小型家電を回収ボックスまで持っていきことができません。

A: どうしても回収ボックスに入れることができない場合は、「③不燃ごみ」の日に出してください。

好評です!

～家庭から出た家具等の不用品を低価格で販売するイベント～

「リユース! もったいないDay!

粗大ごみとして持ち込まれる物の中には、まだまだ使えるものがいっぱいあります。そんな再使用可能な「もったいない」家具等を展示販売するイベント、それが「リユース! もったいないDay!」です。開催日については、広報やホームページでご確認ください。



Q：パソコンの周辺機器はごみに出せますか？

A：プリンター、スキャナー、ルーター等は「③不燃ごみ」の日にお出しく下さい。
マウス、キーボード、スピーカー等購入時の標準添付品については、パソコンとあわせて環境資源センターに自己搬入するか、製造メーカーに回収を依頼してください。
(16 ページ参照)

Q：「適正処理困難物（排出禁止物）」となっているもので処分したいものがあります。どうすればいいですか？

A：購入先や専門の処理業者に処分の相談をするか、環境資源対策課にお問い合わせください。
(17 ページ参照)

Q：在宅医療廃棄物（インシュリン注射等）はごみに出せますか？

A：栄養剤パック・チューブ類（針のついていないもの）・カテーテル等は「⑥可燃ごみ」として出すことができます。しかし、注射器や針付のチューブ類等の針があるもの出せませんので、医療機関や調剤薬局に返却してください。
(17 ページ参照)

Q：仕事で発生したごみを収集場所に出してもいいですか？

A：仕事で発生した厨芥類や残飯、資源化できない紙などは「事業系一般廃棄物」です。市の収集場所に出すことはできません。
(18 ページ参照)

粗大ごみ（戸別収集）について

Q：粗大ごみ証紙はどこで購入すればいいですか？

A：お近くのコンビニエンスストアや個人商店などで取り扱っています。取扱店については、ホームページをご覧ください。粗大ごみ戸別収集予約の際に受付（82-0053）にお問い合わせください。
(14 ページ参照)



Q：粗大ごみ証紙を間違えて買ってしまいました。返金はしてくれますか？

A：粗大ごみ証紙は払戻しが出来ませんので、収集依頼をしてから購入してください。

Q：忙しくて受付時間内に電話予約することができません。

A：インターネットでの申込みもできます。
詳しくは、本市ホームページの「電子申請・届出サービス」のページをご覧ください。
(14 ページ参照)

Q：何日前まで申込みができますか？

A：収集日の1週間前まで申込みできます。申込みは余裕を持ってお願いします。
※収集日は地域によって異なります。

月	火	水	木	金	土	日
			申し込み締め切り	←		
			収集日			

Q：粗大ごみを出すのを忘れてしまいました。

A：出し忘れはキャンセル扱いとなります。再度申込みをお願いします。

ごみ全般について

Q：ごみをどこに出したらいいのかわかりません。

A：ごみ収集場所は使用する市民の方に管理をお願いしていますので、ご近所や自治会役員等に相談してください。環境資源対策課では、自治会長やお近くの収集場所のご案内をしています。なお、新築住宅の場合は不動産会社等にご確認ください。

Q：引っ越しなどで、ごみが多量に出てしまいました。

A：一度に多量のごみが発生した場合は、自己搬入することができます。
(19 ページ参照)

～ごみ減量啓発動画を配信しています～

ごみの減量や分別などをテーマとした動画「ごみを減らす3つのR～今すぐ私たちにできること～」の配信をしております。また環境資源センターでDVDの貸出しも行っています。自治会での集まりなどで、ぜひご活用ください。

秦野市 ごみを減らす3つのR

株式会社 タンザワ

製紙原料問屋

古紙のリサイクルに積極的に取り組んでいます

廃棄物再生事業者登録
一般廃棄物・産業廃棄物収集運搬業許可
一般廃棄物処理施設設置許可

〒257-0031 神奈川県秦野市曾屋 357 番地
TEL 0463-81-1010 FAX 0463-81-1013
E-mail:tanzawa1@gol.com
http://www.re-tanzawa.co.jp

ご家庭・オフィスの粗大ごみ・不用品・廃棄物の回収・解体工事なら

なるせに おまかせ下さい

http://www.naruken.com

株式会社 成瀬
〒259-1322 神奈川県秦野市渋沢1-13-28
TEL : 0463-88-1279
FAX : 0463-87-2368

身の回りのお困りごと、お手伝いさせていただきます！

除草、清掃、庭木の手入れ、家事援助、襖・障子・網戸の張替、刃物研ぎ、ハチの巣撤去、パソコン操作指導、小物製作販売、農作業手伝い、訪問ヘアカットサービス、チラシ配布など

公益社団法人
秦野市シルバー人材センター

☎0463-84-3311 FAX 0463-85-1303
秦野市緑町 16 番 3 号 秦野市保健福祉センター3 階
E-mail:hadano@sjc.ne.jp http://www.sjc.ne.jp/hadano/

一緒に活動しませんか？ 入会希望者も募集中です！

ごみダイエット大作戦
ごみのルール
ごみと資源のゆくえ
容器包装プラスチック
資源物
不燃ごみ
蛍光灯など
草木類
可燃ごみ
生ごみ処理機購入費補助制度
粗大ごみ
小型家電
市では扱えないごみ
一度に多量のごみを出す場合 犬や猫などの死体処理
Q&A
品目リスト

Q：自治会で美化清掃をしたのですが、収集場所に出してもいいですか？
A：自治会やボランティアにより出た美化清掃ごみは、通常の収集とは別に収集していますので、ごみ収集場所には出せません。事前に実施日、搬出場所、予定量を環境資源対策課にご連絡ください。

Q：ごみの収集がまだ来ません。どこに連絡したらよいですか。
A：収集は一日かけて行っていますので、収集が午後になる地域もあります。概ね午後3時頃まで様子を見てください。

Q：8時30分を過ぎてもごみが残っているので出してもいいですか？
A：当日の日の出から午前8時30分までに出してください。資源物など品目別に収集しているごみもありますので、ごみが残っているように見えても、品目によっては収集済みの場合があります。(2ページ参照)

その他

Q：自宅の庭に動物の死がいがあります。
A：市では、私有地に入っの収集はできません。道路際、またはお近くのごみ収集場所に出してから環境資源対策課にご連絡ください。

Q：し尿くみ取り伝票の交付はどこでできますか？
A：生活環境課（市役所西庁舎2階）で受付及びし尿くみ取り伝票の交付を行っています。ただし、すでにし尿くみ取り伝票をお持ちの方で、継続交付する場合は、市役所本庁舎1階「戸籍住民課」窓口、各公民館、各駅前連絡所で受付が可能です。（し尿くみ取り伝票は後日郵送します。）

ごみと資源の分け方・出し方品目リスト

50音	品目例	区分	取扱例
あ	ICレコーダー	⑥小型家電	
	アイロン	③不燃ごみ	
	アイロン台	⑦粗大ごみ	50cm未満のものは、金具を外して⑥可燃ごみ。
	アコーディオンカーテン	⑦粗大ごみ	2枚までを1個として扱う。
	油（食用）	③廃食用油	冷ましてからペットボトルに入れる。
	油（食用）の缶	②資源物	中を洗って、『カン』に分別する。
	油（食用）のビン	②資源物	中を洗って、『ビン』に分別する。
	油（食用）の容器（プラスチック製）	①容器包装	☑の表示のあるもの。水洗いして、『容器包装プラスチック』に分別する。
	油よけ（アルミ製）	⑦粗大ごみ	
	雨合羽	⑥可燃ごみ	
	雨とい	⑦粗大ごみ	2m以内、2本までを1個として扱う。
	編み機	⑦粗大ごみ	50cm未満のものは③不燃ごみ。
	網戸、雨戸	⑦粗大ごみ	それぞれ2枚までを1個として扱う。
	アルバム（写真含む）	⑥可燃ごみ	
	アルミ缶	②資源物	中を水洗いして、『カン』に分別する。
	アルミコーティング袋（スナック菓子、レトルト食品の袋など）	①容器包装	☑の表示のあるもの。『容器包装プラスチック』に分別する。汚れを落として出す。
	アルミ箔（ホイル）	⑥可燃ごみ	
あんか	③不燃ごみ		
安全靴	③不燃ごみ		
アンテナ（衛星放送用、地上放送用）	⑦粗大ごみ	50cm未満のものは③不燃ごみ。	
アンプ	⑦粗大ごみ	50cm未満のものは③不燃ごみ。	
い	石、砂利、ブロックなど	排出禁止	専門の処理業者に依頼する。防犯砂利も同様。
	衣装ケース（紙製）	⑥可燃ごみ	解体して折りたたんで出す。
	衣装ケース（金属製）	⑦粗大ごみ	3個までを1個として扱う。（2段以上の引き出し型は、1個として扱う）50cm未満のものは③不燃ごみ。
	衣装ケース（プラスチック製）	⑦粗大ごみ	3個までを1個として扱う。（2段以上の引き出し型は、1個として扱う）50cm未満のものは⑥可燃ごみ。
	イス	⑦粗大ごみ	50cm未満のものは③不燃ごみ。（木製・プラスチック製のものは⑥可燃ごみ）
	一輪車（遊具、運搬用）	⑦粗大ごみ	
	一升ビン（業務用を除く）	②資源物	なるべく販売店に返却する。中を水洗いして、『ビン』に分別する。
	一斗缶（18ℓ）（業務用を除く）	③不燃ごみ	中身を空にして出す。
	犬小屋	⑦粗大ごみ	
	医療系廃棄物	排出禁止	専門の処理業者に依頼する。（17ページ参照）
	衣類（着用できるもの）	②資源物	『衣類・布類』に分別する。雨合羽・スキーウェア等は⑥可燃ごみ。（7ページ参照）

ごみダイエット大作戦
ごみのルール
ごみと資源のゆくえ
容器包装プラスチック
資源物
不燃ごみ
蛍光灯など
草木類
可燃ごみ
生ごみ処理機購入費補助制度
粗大ごみ
小型家電
市では扱えないごみ
一度に多量のごみを出す場合 犬や猫などの死体処理
Q&A
品目リスト

浄化槽のご用命は

(有)川口清掃社

代表取締役 川口 幸男

浄化槽の機能を保つためにも定期的な清掃をおすすめします

土・日・祝祭日定休
平沢817-1 (TEL、FAX 共用) 81-1351
おかげさまで創業 55年

秦野市伊勢原市環境事業協同組合
頑張った市民が報われる社会を！
資源再開発スーパーシステム

一般ごみ・事業ごみ・リサイクルのことなら
なんでもご相談ください

秦野市渋沢1430
電話0463-82-3310 Fax0463-82-3409

はだのエコ創生協同組合

私たちがお手伝いします
21世紀のエコ

〇産業・一般廃棄物収集運搬業務〇公共施設管理運営（指定管理者）受託業務
 〇造船業務全般〇土木工事全般〇建設資材販売業務〇その他各種建設工

神奈川県秦野市柳町1丁目15番7号 森ビル2 1F
 TEL0463-79-9353 FAX0463-79-9354

50音	品目例	区分	取扱例
い	衣類(着用できないもの)	⑥可燃ごみ	汚れ、破れのあるもの。
	衣類乾燥機		「家電リサイクル法」の対象。(16 ページ参照)
	入れ歯	③不燃ごみ	または、保健福祉センターにある専用の回収ボックスに入れてください。(19 ページ参照)
う	インクカートリッジ(使用済み)	⑥可燃ごみ	なるべく公共施設等にある専用の回収ボックスに入れてください。(19 ページ参照)
	ウインドファン(送風機)	⑦粗大ごみ	50cm 未満のものは③不燃ごみ
	植木鉢(陶製)	③不燃ごみ	50cm 以上のものは⑦粗大ごみ
	植木鉢(プラスチック製)	⑥可燃ごみ	50cm 以上のものは⑦粗大ごみ
	ウォームレット(温暖便座、温水便座)	⑦粗大ごみ	
	ウォーターサーバー(家庭用のみ)	⑦粗大ごみ	レンタル品はメーカーに返却する。
	ウォーターベッド	排出禁止	専門の処理業者に依頼する。中の水を抜いた場合は⑦粗大ごみ
	浮き輪	⑥可燃ごみ	
	うす	排出禁止	専門の処理業者に依頼する。
	ウッドデッキ(1坪まで)	⑦粗大ごみ	解体して2枚ごとに束ねる。全部で3個扱い。
え	乳母車(ベビーカー)	⑦粗大ごみ	
	エアコン		「家電リサイクル法」の対象(16 ページ参照)
	エプロン	⑥可燃ごみ	
	絵本	②資源物	『雑誌』に分別する。(6 ページ参照)
	MP3 プレイヤー	⑧小型家電	
	エレクトーン	排出禁止	専門の処理業者に依頼する。
	園芸用支柱(金属製)	③不燃ごみ	50cm 以上は粗大ごみ。(5 本までを1個として扱う)
	鉛筆	⑥可燃ごみ	
お	鉛筆削り機	③不燃ごみ	
	オイル	排出禁止	専門の処理業者に依頼する。少量であれば、紙や布などにしみ込ませて⑥可燃ごみ。
	オイル缶	③不燃ごみ	中身を空にして出す。
	オイルヒーター	⑦粗大ごみ	
	応接セット	⑦粗大ごみ	それぞれを1個として扱う。
	オーディオラック	⑦粗大ごみ	
	オートバイ、原付バイク		国内のオートバイメーカーなどが自主的に資源化に取り組んでいます。(17 ページ参照)
	オープントスター	③不燃ごみ	50cm 以上のものは⑦粗大ごみ。
	オープンレンジ	⑦粗大ごみ	原則として、大きさに関わらずすべて。
	お菓子の紙箱	②資源物	『その他紙』に分別する。(6 ページ参照)
	お菓子の袋(プラスチック製)	①容器包装	㊦の表示のあるもの。『容器包装プラスチック』に分別する。
	おきもの(金属製、陶製)	③不燃ごみ	50cm 以上のものは⑦粗大ごみ。
	汚泥	排出禁止	専門の処理業者に依頼する。
	落ち葉	⑤草木類	なるべく乾燥させてください。
	おもちゃ(プラスチック製)	⑥可燃ごみ	金属製のものは③不燃ごみ。50cm 以上のものは⑦粗大ごみ
	オルガン	排出禁止	専門の処理業者に依頼する。

50音	品目例	区分	取扱例
お	温水器(電気、ガス)	排出禁止	専門の処理業者に依頼する。
	温度計	③不燃ごみ	水銀式は、④蛍光灯など。
か	カーテン	②資源物	きれいであれば洗濯して『衣類・布類』に分類する。使い古したものは⑥可燃ごみ。
	カーテンレール	③不燃ごみ	50cm 未満にして折り曲げる。50cm 以上は⑦粗大ごみ(2本までを1個として扱う)
	カーナビ	③不燃ごみ	
	カーペット	⑦粗大ごみ	50cm 未満に裁断して、日を分けて出せば⑥可燃ごみ。
	カーボン紙	②資源物	『その他紙』に分別する。(6 ページ参照)
	貝殻	⑥可燃ごみ	
	介護用ベッド	⑦粗大ごみ	
	懐中電灯	⑧小型家電	乾電池は抜いて、④蛍光灯などに分別する。
	鏡	③不燃ごみ	割れているものは、紙などに包み「鏡」と書く。50cm 以上のものは⑦粗大ごみ。
	額(金属製)	③不燃ごみ	50cm 以上のものは⑦粗大ごみ。
	額(金属製以外)	⑥可燃ごみ	50cm 以上のものは⑦粗大ごみ。
	傘	③不燃ごみ	
	加湿器	⑦粗大ごみ	50cm 未満のものは③不燃ごみ。
	ガスコンロ(一口)	③不燃ごみ	
	ガステーブル(二口以上)	⑦粗大ごみ	
	ガスボンベ	排出禁止	専門の処理業者に依頼する。(17 ページ参照)
	カセットコンロ	③不燃ごみ	使用済みのカセットボンベは外し、使い切った④蛍光灯などに分別する。
	カセットテープ	⑥可燃ごみ	ケースも⑥可燃ごみ。
	カセットデッキ	⑦粗大ごみ	50cm 未満のものは③不燃ごみ。
	カセットボンベ	④蛍光灯など	中身を使い切り、穴を開けずに出す。
	カタログ、パンフレット	②資源物	『雑誌類』に分別する。紙以外の素材は取り除く。(6 ページ参照)
	カッターの刃	③不燃ごみ	紙などに包み「刃物」と書く。
	カップメンの容器(プラスチック製)	①容器包装	㊦の表示のあるもの。『容器包装プラスチック』に分別する。紙製のもの『その他紙』に分別する。
	かつら	⑥可燃ごみ	
	カバン(未使用品)	②資源物	『衣類・布類』に分別する。使い古してあるものは⑥可燃ごみ、金属製のものは③不燃ごみ。
	鎌(かま)	③不燃ごみ	紙などに包み「刃物」と書く。
	紙おむつ	⑥可燃ごみ	汚物はトイレに流す。
かみそり(本体プラスチック製)	⑥可燃ごみ	本体が金属製のものは③不燃ごみ。	
紙袋	②資源物	『雑誌類』に分別する。紙以外の取っ手は外す。(6 ページ参照)	
カメラ(デジタル・フィルム)	⑧小型家電	15 ページ参照。(小型充電式電池は 10 ページ参照)	
カラーボックス	⑦粗大ごみ	50cm 未満のものは⑥可燃ごみ。	
カラオケセット	⑦粗大ごみ	50cm 未満のものは③不燃ごみ。	
ガラス	③不燃ごみ	割れているものは、紙などに包み「ガラス」と書く。50cm 以上のものは⑦粗大ごみ。(2 枚までを1個として扱う)	
革製品	⑥可燃ごみ	50cm 以上のものは⑦粗大ごみ。	
瓦	排出禁止	専門の処理業者に依頼する。	

- ごみダイエット大作戦
- ごみのルール
- ごみと資源のゆくえ
- 容器包装プラスチック
- 資源物
- 不燃ごみ
- 蛍光灯など
- 草木類
- 可燃ごみ
- 生ごみ処理機 購入費補助制度
- 粗大ごみ
- 小型家電
- 市では扱えないごみ
- 一度に多量のごみを出す場合 犬や猫などの死体処理
- Q&A
- 品目リスト

- ごみダイエット大作戦
- ごみのルール
- ごみと資源のゆくえ
- 容器包装プラスチック
- 資源物
- 不燃ごみ
- 蛍光灯など
- 草木類
- 可燃ごみ
- 生ごみ処理機 購入費補助制度
- 粗大ごみ
- 小型家電
- 市では扱えないごみ
- 一度に多量のごみを出す場合 犬や猫などの死体処理
- Q&A
- 品目リスト

FUTAMI

■食品リサイクル肥料の製造・販売

株式会社 二見

■生ごみリサイクル
■エコ肥料の販売
■紙製品のケース販売

www.futami.net

KAND

株式会社 関東警備システム

警備員 随時 募集中!

〒257-0015 秦野市平沢487-18
TEL 0463-83-3411

お気軽にお問合せ下さい!

犬と散歩すると、いつもより吸いがらが目につく。

The cigarette butts are always more noticeable when I'm walking my dog.

LOOK

あなたが気づけばマナーは変わる。

ひとのときを、想う。

TOBACCO

MORE INFO → www.jt-manners.jp

神奈川県コンクリート塊等処理指定工場

MI (有) 森環境開発

本社・リサイクル工場
〒259-1303 神奈川県秦野市三屋118番地の1

TEL 0463-75-3113
FAX 0463-75-5607

◇ 産業廃棄物処理業 (コンクリート塊等リサイクル)
◇ 産業廃棄物収集運搬業
◇ 土木建設業

50音	品目例	区分	取扱例	
か	換気扇	③不燃ごみ	50cm以上のものは⑦粗大ごみ	
	乾燥剤	⑥可燃ごみ		
	感熱紙	②資源物	『その他紙』に分別する。(6ページ参照)	
	乾電池	④蛍光灯など	乾電池だけを袋に入れる。ボタン型電池・小型充電式電池(ニカド、ニッケル水素、リチウムイオンなど)は回収ボックスへ。(10ページ参照)	
き	缶類(菓子缶、海苔缶、茶筒など)	②資源物	中を水洗いして、『カン』に分別する。	
	キーボード(楽器)	⑦粗大ごみ		
	キーボード(パソコン用)	⑧小型家電	または、パソコンと一緒にメーカー回収。(16ページ参照)	
	木くず	⑥可燃ごみ		
	ギター	⑦粗大ごみ	ケースとセットで1個として扱う。	
	ギターアンプ	⑦粗大ごみ	50cm未満のものは③不燃ごみ。	
	着物	②資源物	『衣類・布類』に分別する。汚れ、破れのあるものは⑥可燃ごみ。	
	着物の帯	②資源物	『衣類・布類』に分別する。汚れ、破れのあるものは⑥可燃ごみ。	
	きね	⑦粗大ごみ	太さ10cm以内のものに限る。	
	脚立	⑦粗大ごみ		
	キャップ、ふた(金属製)	③不燃ごみ		
	キャップ、ふた(プラスチック製)	①容器包装	㊦の表示のあるもの。『容器包装プラスチック』に分別する。	
	キャリア(自動車用)	⑦粗大ごみ	2本までを1個として扱う。	
	キャリアバッグ	⑦粗大ごみ	50cm未満のものは⑥可燃ごみ。(金属製のものは③不燃ごみ)	
	牛乳パック(㊦マーク)	②資源物	『牛乳等紙パック』に分別する。(水洗いし開いてヒモでしばる。)(6ページ参照)	
	牛乳パック(㊧マーク)	②資源物	『その他紙』に分別する。(水洗いし開いてヒモでしばるか、紙袋に入れる。)(6ページ参照)	
	給湯器	排出禁止	瞬間湯沸かし器は⑦粗大ごみ。	
	鏡台	⑦粗大ごみ		
	教科書、参考書	②資源物	『雑誌類』に分別する。(6ページ参照)	
	切花	⑤草木類		
金庫(耐火性)	排出禁止	専門の処理業者に依頼する。手提げ金庫は③不燃ごみ。		
く	空気入れ(金属製)	③不燃ごみ		
	空気清浄機	⑦粗大ごみ	50cm未満のものは③不燃ごみ。	
	クーラーボックス	⑥可燃ごみ	50cm以上のものは⑦粗大ごみ。	
	釘	③不燃ごみ		
	草刈り機	⑦粗大ごみ	家庭用に限る。	
	靴(未使用)	②資源物	『衣類・布類』に分別する。使い古したものは⑥可燃ごみ。	
	靴下	②資源物	『衣類・布類』に分別する。使い古したものは⑥可燃ごみ。	
	クッション	⑥可燃ごみ	50cm以上のものは⑦粗大ごみ。	
	車椅子	⑦粗大ごみ		
	グロースランプ	③不燃ごみ		
	クロス壁紙	⑥可燃ごみ	家庭用に限る。業務用は排出禁止。	
	鋏(くわ)	⑦粗大ごみ	50cm未満のものは③不燃ごみ。	
	け	蛍光灯	④蛍光灯など	電球、割れた蛍光灯は③不燃ごみ。

50音	品目例	区分	取扱例
け	珪藻土製日用品(バスマットなど)	③不燃ごみ	50cm以上のものは⑦粗大ごみ。
	携帯電話・スマートフォン	⑧小型家電	できるだけ購入先に返却する。
	携帯用充電器(モバイルバッテリー)	店頭回収	リサイクルマークを確認し、回収BOXへ。(10ページ参照)
	ゲーム機	⑧小型家電	
	ゲームソフト	⑥可燃ごみ	
	化粧品ビン	②資源物	中を水洗いして、『ビン』に分別する。
	化粧品の容器(プラスチック製)	①容器包装	㊦の表示のあるもの。『容器包装プラスチック』に分別する。㊦表示がないものは⑥可燃ごみに分別する。
	げた箱	⑦粗大ごみ	
	血圧計(水銀式)	④蛍光灯など	デジタル式は⑧小型家電。
	玄関マット(ゴム製、布製)	⑥可燃ごみ	切るか、折りたたむ。
	玄関マット(金属製)	③不燃ごみ	50cm以上のものは⑦粗大ごみ。
	建築廃材	排出禁止	専門の処理業者に依頼する。
	剣道用具一式(防具、竹刀を含む)	⑦粗大ごみ	
	こ	広告、チラシ	②資源物
コード		⑧小型家電	束ねるか、ヒモでしばる。
コードリール		③不燃ごみ	
コーヒーマーカー		③不燃ごみ	
ござ		⑦粗大ごみ	50cm未満にして、日を分けて出せば⑥可燃ごみ。
こたつ		⑦粗大ごみ	天板とやぐらのセットで1個として扱う。
こたつ布団		⑦粗大ごみ	2枚までを1個として扱う。
コップ(ガラス製、陶製)		③不燃ごみ	割れているものは、紙などに包み「コップ」と書く。
コップ(プラスチック製)		⑥可燃ごみ	㊦のある使い捨てのコップは『容器包装プラスチック』に分別する。
コピー機(家庭用)		⑦粗大ごみ	50cm未満のものは③不燃ごみ。業務用は排出禁止
ごみバケツ(プラスチック製)		⑥可燃ごみ	50cm以上のものは⑦粗大ごみ
ゴムホース		⑥可燃ごみ	2m程度に切る。
ゴム類(手袋、靴など)		⑥可燃ごみ	
米びつ(ライサー)		⑦粗大ごみ	50cm未満のものは③不燃ごみ。
ゴルフクラブ		③不燃ごみ	2~3本までを束ねて出す。
ゴルフバッグ		⑦粗大ごみ	バッグとクラブのセットで1個として扱う。バッグのみも⑦粗大ごみ
ゴルフボール		⑥可燃ごみ	
コンクリートがら		排出禁止	専門の処理業者に依頼する。
コンパクト		③不燃ごみ	
梱包材、緩衝材(発泡スチロール)		①容器包装	『容器包装プラスチック』に分別する。粒状のものは⑥可燃ごみ。
さ	サーフボード、ウィンドサーフィンボード	排出禁止	専門の処理業者に依頼する。ボディボードは⑦粗大ごみ
	サイクリングマシン	⑦粗大ごみ	

ごみダイエット大作戦
ごみのルール
ごみと資源のゆくえ
容器包装プラスチック
資源物
不燃ごみ
蛍光灯など
草木類
可燃ごみ
生ごみ処理機購入費補助制度
粗大ごみ
小型家電
市では扱えないごみ
一度に多量のごみを出す場合
犬や猫などの死体処理
Q&A
品目リスト

ごみダイエット大作戦
ごみのルール
ごみと資源のゆくえ
容器包装プラスチック
資源物
不燃ごみ
蛍光灯など
草木類
可燃ごみ
生ごみ処理機購入費補助制度
粗大ごみ
小型家電
市では扱えないごみ
一度に多量のごみを出す場合
犬や猫などの死体処理
Q&A
品目リスト

創業 83年
信頼と実績

**金属スクラップの買取も
廃棄物の処理もお任せ下さい。**

金属、非鉄くずの買取 解体工事 産業廃棄物収集運搬

環境ISO14001認証取得

川口金属株式会社

限りある資源に限りない可能性を見つめて・・・ お気軽にお電話下さい!!

秦野工場 秦野市平沢564 TEL 82-1920

浄化槽清掃業

秦野市堀山下 882 番地 1

(有)秦野サービス社

代表取締役 松本 幸夫

電話 (88)2064 FAX (89)4064

E-mail: hat2064@h9.dion.ne.jp

土日祝日定休 受付時間/午前8時~午後5時

株式会社橋本防災設備

消火器 販売・廃棄引取り

消防用設備・防災用品等

神奈川県秦野市寿町 7-12

TEL 0463(83)5407

株式会社 日装

清掃・警備・建物点検

平塚市纏(まとい)208

TEL 0463-34-4239



50音	品目例	区分	取扱例
さ	座椅子	⑦粗大ごみ	
	サイドボード	⑦粗大ごみ	ガラスはテープで破損防止する。
	財布	⑥可燃ごみ	
	酒類のパック (内側がアルミコーティングされたもの)	②資源物	『その他紙』に分別する。(6ページ参照)
	サッシ	⑦粗大ごみ	2枚までを1個として扱う。
	雑誌	②資源物	『雑誌類』に分別する。(6ページ参照)
	殺虫剤 (スプレー缶)	④蛍光灯など	中身を使い切り、穴を開けずに出す。中身が残っているものは排出禁止物
	座布団	⑥可燃ごみ	一度に2~3枚程度まで。
	三脚	③不燃ごみ	50cm以上のものは⑦粗大ごみ。
	サンダル	⑥可燃ごみ	
し	三輪車	③不燃ごみ	50cm以上のものは⑦粗大ごみ。
	シーツ	②資源物	『衣類・布類』に分類する。汚れ、破れのあるものは⑥可燃ごみ。
	CD、MD、DVD	⑥可燃ごみ	ケースも⑥可燃ごみ。
	CD、MD、DVDプレーヤー	⑦粗大ごみ	50cm未満のものは、③不燃ごみ、携帯用は⑧小型家電。
	辞書	②資源物	『雑誌類』に分別する。
	下着類 (未使用)	②資源物	『衣類・布類』に分類する。汚れ、破れのあるものは⑥可燃ごみ。
	七輪	③不燃ごみ	
	湿布薬	⑥可燃ごみ	
	自転車	⑦粗大ごみ	
	自動車部品 (マフラー、バンパー、ハンドル、ホイールなど)	排出禁止	専門の処理業者に依頼する。付属するキャリアは⑦粗大ごみ。
	芝刈り機 (家庭用)	⑦粗大ごみ	50cm未満のものは③不燃ごみ。
	写真	⑥可燃ごみ	ネガも⑥可燃ごみ。
	ジャッキ	③不燃ごみ	50cm以上のものは⑦粗大ごみ。
	シャンプーなどの容器 (プラスチック製)	①容器包装	㊦の表示があるもの。『容器包装プラスチック』に分別する。
	ジューサー、ミキサー	③不燃ごみ	
	じゅうたん	⑦粗大ごみ	50cm未満にして、日を分けて出せば⑥可燃ごみ。
	シュレッダー (家庭用)	③不燃ごみ	50cm以上のものは⑦粗大ごみ。
	シュレッダーの紙	②資源物	『その他紙』に分別する。(6ページ参照)
	消火器	排出禁止	専門の処理業者に依頼する。(17ページ参照)
	浄水器	③不燃ごみ	50cm以上のものは⑦粗大ごみ。
	浄化槽モーター	③不燃ごみ	
	障子	⑦粗大ごみ	2枚までを1個として扱う。
	消臭剤 (使用済み容器)	①容器包装	㊦の表示のあるもの。『容器包装プラスチック』に分別する。
	消臭スプレー	④蛍光灯など	中身が残っているものは排出禁止物
	照明器具	⑦粗大ごみ	50cm未満のものは③不燃ごみ。蛍光灯は取り外して④蛍光灯などに分別する。
	照明器具のカサ (プラスチック製)	⑥可燃ごみ	照明器具本体と別に出す場合のみ。ガラス製は③不燃ごみ。50cm以上のものは⑦粗大ごみ

50音	品目例	区分	取扱例
し	じょうろ (プラスチック製)	⑥可燃ごみ	金属製は③不燃ごみ。
	食品トレイ	①容器包装	㊦の表示があるもの。『容器包装プラスチック』に分別する。
	除湿機	⑦粗大ごみ	50cm未満のものは③不燃ごみ。
	除湿剤	⑥可燃ごみ	㊦の表示がある容器は『容器包装プラスチック』に分別する。
	食器洗い機、食器乾燥機	⑦粗大ごみ	
	食器棚	⑦粗大ごみ	
	ショッピングカー	⑦粗大ごみ	50cm未満のものは③不燃ごみ。
	人工芝	⑥可燃ごみ	50cm以上のものは⑦粗大ごみ。
	新聞紙	②資源物	『新聞』に分別する。新聞紙だけを束ねて、ヒモでしばって出す。折り込み広告・チラシも『新聞紙』に分別する。(6ページ参照)
	す	水槽 (ガラス製)	⑦粗大ごみ
水槽 (プラスチック製)		⑦粗大ごみ	50cm未満のものは⑥可燃ごみ。
水筒 (金属製、ガラス製)		③不燃ごみ	
水筒 (プラスチック製)		⑥可燃ごみ	
炊飯器		③不燃ごみ	
スーツケース		⑦粗大ごみ	50cm未満のものは⑥可燃ごみ。(金属製のものは③不燃ごみ)
スキー板、ストック		⑦粗大ごみ	板とストックで1個として扱う。ストックのみの場合は③不燃ごみ。
スキーウェア		⑥可燃ごみ	
スキー靴		⑥可燃ごみ	
スキャナー		③不燃ごみ	50cm以上のものは⑦粗大ごみ。
スケート靴		③不燃ごみ	
スケートボード		⑦粗大ごみ	
スコップ		③不燃ごみ	50cm以上のものは⑦粗大ごみ。
すだれ、よしず		⑦粗大ごみ	50cm未満にして、日を分けて出せば⑥可燃ごみ。
ステレオセット		⑦粗大ごみ	アンプ、デッキ、スピーカーのセットで1個として扱う。
ステレオラック		⑦粗大ごみ	
ストッキング		⑥可燃ごみ	
スノーボードの板		⑦粗大ごみ	
スノーボードの靴		⑥可燃ごみ	
すのこ		⑦粗大ごみ	50cm未満にして、日を分けて出せば⑥可燃ごみ。(2枚までを1セット)
スパイクシューズ		③不燃ごみ	
スピーカー		③不燃ごみ	50cm以上のものは⑦粗大ごみ。(2個までを1セット)
スプレー缶		④蛍光灯など	中身を使い切り、穴を開けずに出す。
スポンジ		⑥可燃ごみ	
ズボンプレスナー		⑦粗大ごみ	50cm未満のものは③不燃ごみ。
炭 (石炭を除く)		⑥可燃ごみ	石炭は専門の処理業者に依頼する。
スリッパ		⑥可燃ごみ	
スロットマシン、パチンコ台	⑦粗大ごみ	家庭用のみ。事業者からでたものは排出禁止。	
せ	製図台 (家庭で使用したもの)	⑦粗大ごみ	
	生理用品	⑥可燃ごみ	



総合解体


神奈川県知事許可(般-26)第80737号
〒257-0042 秦野市寿町3番17号

株式会社 エコ・システム

代表取締役 中田 美明
TEL 0463(26)8884
FAX 0463(26)8886
E-MAIL kabu-ecosystem@woody.ocn.ne.jp

目的

- 1, 建物の解体工事業
- 2, 建築工事全般企画設計 施行
- 3, 土木工事施工管理
- 4, 産業廃棄物及び一般廃棄物の収集運搬事業



(有) 小巻環境サービス

電話 **0463-84-7082**

事業系廃棄物の引き取り、資源物の回収、庭木のお手入れ、
剪定枝のチップ加工、何でも、年中無休、ご相談に応じます。

~守りましょう地球環境~

50音	品目例	区分	取扱例
せ	石油ストーブ、ファンヒーター	⑦粗大ごみ	原則として大きさに関わらずすべて。灯油、電池は抜く。
	石油ポンプ（プラスチック製）	⑥可燃ごみ	電動式は③不燃ごみ。
	せともの	③不燃ごみ	
	洗剤の箱（紙箱）	②資源物	『その他紙』に分別する。（6ページ参照）
	洗剤の容器（プラスチック製）	①容器包装	㊦の表示があるもの。『容器包装プラスチック』に分別する。
	洗濯機		「家電リサイクル法」の対象。（16ページ参照）
	洗濯ハンガー	⑥可燃ごみ	すべて金属製の場合は③不燃ごみ。㊦の表示があるものは『容器包装プラスチック』
	剪定枝	⑤草木類	1本の太さ10cm以下、長さ80cm以下、1束の直径を50cm以内にしてください。（1回の収集場に出せる量は5束まで）
	扇風機	⑦粗大ごみ	原則として大きさに関わらずすべて。小型のみ③不燃ごみ。
そ	洗面器	⑥可燃ごみ	金属製の場合は③不燃ごみ
	洗面台	排出禁止	専門の処理業者に依頼する。
	掃除機	⑦粗大ごみ	原則として大きさに関わらずすべて。小型の電池式のみ③不燃ごみ。
	双眼鏡	③不燃ごみ	
た	ソファ	⑦粗大ごみ	
	そり	⑦粗大ごみ	プラスチック製で50cm未満にできれば⑥可燃ごみ。
	体温計（水銀式）	④蛍光灯など	
	体温計（デジタル式）	⑧小型家電	
	体重計	③不燃ごみ	
	タイヤ（自転車用）	⑥可燃ごみ	チューブも⑥可燃ごみ。
	タイヤ（自動車用）	排出禁止	専門の処理業者に依頼する。
	タイヤチェーン（金属製）	③不燃ごみ	ゴム製の場合は⑥可燃ごみ
	タイヤホイール（自動車用）	排出禁止	専門の処理業者に依頼する。
	タイヤホイールカバー	⑥可燃ごみ	
ち	タイラ	⑦粗大ごみ	50cm未満のものは⑥可燃ごみ（金属製のものは③不燃ごみ）
	たわし（かめのこ）	⑥可燃ごみ	ステンレス製のものは③不燃ごみ
	タンス	⑦粗大ごみ	上・下のセットで1個として扱う。
	断熱材	排出禁止	専門の処理業者に依頼する。
	抱きまくら	⑦粗大ごみ	50cm未満のものは⑥可燃ごみ。
	竹串	⑥可燃ごみ	先端を折るか、紙などに包む。
	畳	排出禁止	専門の処理業者に依頼する。
	脱臭剤	⑥可燃ごみ	㊦の表示のある容器のみを捨てる場合は『容器包装プラスチック』に分別する。
	たばこの箱	②資源物	『その他紙』に分別する。銀紙も『その他紙』、包装フィルムは『容器包装プラスチック』に分別する。
	卵のパック（プラスチック製）	①容器包装	㊦の表示のあるもの。『容器包装プラスチック』に分別する。紙製のものは②資源物の『その他紙』に分別する。
	タイル	排出禁止	専門の処理業者に依頼する。
	タオル、バスタオル、タオルケット	②資源物	『衣類・布類』に分別する。汚れ、破れのあるものは⑥可燃ごみ。

50音	品目例	区分	取扱例	
ち	地球儀	③不燃ごみ	50cm以上のものは⑦粗大ごみ。	
	チェスト	⑦粗大ごみ		
	チャイルドシート	⑦粗大ごみ		
	茶箱	⑦粗大ごみ	50cm未満のものは⑥可燃ごみ。	
	茶碗、皿	③不燃ごみ		
	チューブ類（マヨネーズ、歯磨き粉、からしなど）	①容器包装	㊦の表示のあるもの。『容器包装プラスチック』に分別する。中をすすぎ、汚れを落として出す。	
つ	注射器	排出禁止		
	つえ	⑥可燃ごみ	金属製のものは③不燃ごみ。	
	使い捨てカイロ	⑥可燃ごみ		
	使い捨てライター	④蛍光灯など	中身を使い切ってから出す。	
	机	⑦粗大ごみ		
	漬け物石	排出禁止	専門の処理業者に依頼する。	
	土、砂	排出禁止	廃棄物ではありません。専門の処理業者に依頼する。	
	釣り竿	③不燃ごみ	金属のついていないものは⑥可燃ごみ。	
	て	ティッシュペーパーの箱	②資源物	『その他紙』に分類する。（ビニール部分ははがす必要はありません。）
		DVD	⑥可燃ごみ	ケースも⑥可燃ごみ。
DVDレコーダー、プレーヤー		⑦粗大ごみ	50cm未満のものは③不燃ごみ。小型家電回収ボックスに入る大きさであれば⑧小型家電。	
テーブル		⑦粗大ごみ		
テーブルクロス		⑥可燃ごみ	布製できれいなものは②資源物（衣類・布類）。	
デジタルオーディオプレーヤー		⑧小型家電		
鉄アレイ		③不燃ごみ		
鉄パイプ（肉厚2mm以内）		⑦粗大ごみ	2m以内にし、2本までを1個として扱う。50cm未満のものは③不燃ごみ。	
鉄棒（直径1cm以内）		⑦粗大ごみ	2m以内にし、2本までを1個として扱う。50cm未満のものは③不燃ごみ。	
鉄板		⑦粗大ごみ	2枚までを1個として扱う。50cm未満のものは③不燃ごみ。	
手袋・軍手		⑥可燃ごみ		
テレビ			「家電リサイクル法」の対象。（16ページ参照）	
テレビゲーム機		⑧小型家電		
テレビゲームソフト		⑥可燃ごみ		
テレビ台		⑦粗大ごみ	50cm未満のものは、木材部分と金属部分を取り外し、木材部分を⑥可燃ごみ、金属部分を③不燃ごみに分別する。	
電気かみそり		⑧小型家電		
電気こたつ		⑦粗大ごみ	50cm未満のものは③不燃ごみ。	
電気コード	⑧小型家電	束ねるか、ヒモでしばる。		
電気スタンド	③不燃ごみ	蛍光灯は取り外して④蛍光灯などに分別する。		
電気ストーブ	⑦粗大ごみ	原則として、大きさに関わらずすべて。		
電気毛布	⑦粗大ごみ			
電球	③不燃ごみ			
電球型蛍光灯、コンパクト型蛍光灯	④蛍光灯など	割れたものは③不燃ごみ。		

浄化槽清掃のご用命は当社へ
ECOPROJECT
有限会社 秦野新栄社
 代表取締役 中田 美明
 〒257-0042 秦野市寿町3番17号
 電話 (81) 1458 FAX (82) 1651
 E-MAIL yu-hadanosineisha@woody.ocn.ne.jp

新規デザイン作成から企画・製作まで
 ●特注のぼり旗・自治会旗・社旗・横断幕
 ●記念品・粗品 ●防犯、防災、交通安全関連グッズ ●集会用テント
 ●Tシャツ・ポロシャツ・ジャンパー・キャップ ●ハッピー・エプロン
 ●うちわ・タオル・カレンダー・ステッカー ●カップ・トロフィー
株式会社 アイエス
 〒257-0025 神奈川県秦野市落合361-2
TEL 0463-82-7511
FAX 0463-82-7531
 E-mail:aiens@giga.ocn.ne.jp

地に足つけて。

島半
 創業 明治十年
株式会社 島半
 秦野市鈴張町 5-30 TEL : 0463-82-2211

秦野3R推進事業協同組合
 ● ゴミの分別・減量化・資源化の推進!!
 秦野市の明るい環境づくりに貢献しています
3Rとは...
 Reduce(リデュース:減らす)
 Reuse(リユース:再利用)
 Recycle(リサイクル:再資源化)
 の3つのRの総称です
 ダンボール受け入れ実施中!
 神奈川県秦野市堀山下98番地 ☎0463-87-3000

50音	品目例	区分	取扱例
て	電子血圧計	⑧小型家電	
	電子辞書	⑧小型家電	
	電子体温計	⑧小型家電	
	電子レンジ	⑦粗大ゴミ	原則として、大きさにかかわらずすべて。
	天体望遠鏡	⑦粗大ゴミ	
	電卓	⑧小型家電	
	テント(レジャー用)	⑦粗大ゴミ	まとめてしばり、1組セットで1個として扱う。
	電動アシスト付自転車	⑦粗大ゴミ	充電式電池は協力店の回収ボックスへ。(10ページ参照)
	電動カート(高齢者用)	⑦粗大ゴミ	
	電動ドライバー	⑧小型家電	バッテリーはリサイクルマークがあれば協力店の回収ボックスへ。(10ページ参照)
電動のこぎり	⑦粗大ゴミ		
電動歯ブラシ	⑧小型家電		
電話機	⑧小型家電		
電話機(ファクシミリ付)	⑦粗大ゴミ	50cm未満のものは③不燃ゴミ。	
と	戸、ドア	⑦粗大ゴミ	2枚までを1個として扱う。
	トイレトーパーの芯	②資源物	『その他紙』に分別する。
	トースター	③不燃ゴミ	
	時計	⑧小型家電	50cm以上のものは⑦粗大ゴミ。電池は抜く。
	研ぎ石(包丁研ぎ器)	③不燃ゴミ	
	戸棚	⑦粗大ゴミ	
	トタン板	⑦粗大ゴミ	2枚までを1個として扱う。長い方を2つに折る。50cm未満にできれば、金属製のものは③不燃ゴミ、プラスチック製のものは⑥可燃ゴミ。
	土鍋	③不燃ゴミ	
	ドライヤー	⑧小型家電	
	ドラム缶	排出禁止	専門の処理業者に依頼する。
ドラムセット(楽器)	⑦粗大ゴミ	セットで1個として扱う。	
鳥かご(金属製)	③不燃ゴミ	50cm以上のものは⑦粗大ゴミ。	
塗料	排出禁止	少量であれば、紙などにしみ込ませて⑥可燃ゴミ。	
ドレッサー	⑦粗大ゴミ	イスもセットとして扱う。	
トロフィー(金属製)	③不燃ゴミ	プラスチック製は⑥可燃ゴミ。	
な	長靴	⑥可燃ゴミ	
	流し台	排出禁止	専門の処理業者に依頼する。
	なべ	③不燃ゴミ	
	鍋焼きうどんの容器(アルミ製)	⑥可燃ゴミ	
	生ゴミ	⑥可燃ゴミ	よく水を切る。生ゴミ処理機、コンポスト容器を使うなどして、減量にご協力ください。(購入費の補助制度については13ページ参照)
生ゴミ処理機	⑦粗大ゴミ	50cm未満のものは③不燃ゴミ。	
に	人形	⑥可燃ゴミ	50cm以上のものは⑦粗大ゴミ。
	人形ケース(ガラス製)	③不燃ゴミ	50cm以上のものは⑦粗大ゴミ。
	24時間風呂	⑦粗大ゴミ	

50音	品目例	区分	取扱例
ぬ	ぬいぐるみ	⑥可燃ゴミ	50cm以上のものは⑦粗大ゴミ。
	布切れ、はぎれ	⑥可燃ゴミ	
ね	ネクタイ	②資源物	『衣類・布類』に分別する。使い古したものは⑥可燃ゴミ。
	寝袋	⑥可燃ゴミ	
	粘土、紙粘土	⑥可燃ゴミ	
の	農機具	排出禁止	専門の処理業者に依頼する。
	農業用ビニール(マルチ)	排出禁止	専門の処理業者に依頼する。
	ノート	②資源物	『雑誌類』に分別する。
	農薬、薬品など	排出禁止	専門の処理業者に依頼する。
	のこぎり	③不燃ゴミ	紙などに包み「刃物」と書く。
	海苔の缶	②資源物	汚れを落とし、缶ネットに入れる。
は	ハードディスク	⑧小型家電	データは削除する。
	灰	⑥可燃ゴミ	水で濡らして、袋に入れて出す。
	はがき	②資源物	『雑誌類』に分別する。
	はくせい	⑥可燃ゴミ	50cm以上のものは⑦粗大ゴミ。
	バケツ(プラスチック製)	⑥可燃ゴミ	金属製のものは③不燃ゴミ、50cm以上のものは⑦粗大ゴミ。
	はしご	⑦粗大ゴミ	長さ2m以内にする。
	パソコン		
	パソコン用ディスプレイ(液晶・CRT)		『パソコンリサイクル』の対象。(16ページ参照)
	パチンコ台、スロットマシン	⑦粗大ゴミ	家庭で使用していたものに限る。
	発炎筒(自動車用緊急保安発炎筒)	⑥可燃ゴミ	使用済みに限る。未使用のものは販売店に処理を依頼する。
	バッテリー	排出禁止	専門の処理業者に依頼する。
	発電機	⑦粗大ゴミ	レジャー用程度のものに限る。
	バット(金属製)	③不燃ゴミ	木製のものは⑥可燃ゴミ。
	発泡スチロール	①容器包装	①容器包装プラスチックに分別する。汚れているものは⑥可燃ゴミ。
	花台(植木台)	⑦粗大ゴミ	50cm未満にできれば、木製・プラスチック製のものは⑥可燃ゴミ、金属製のものは③不燃ゴミ。
	花火	⑥可燃ゴミ	水に濡らして、袋に入れる。
	歯ブラシ	⑥可燃ゴミ	電動式のものは③不燃ゴミ。
刃物	③不燃ゴミ	紙などに包み「刃物」と書く。	
針金、ワイヤー	③不燃ゴミ		
ハロゲンヒーター	⑦粗大ゴミ	50cm未満のものは③不燃ゴミ。	
ハンガー	⑥可燃ゴミ	金属製のものは③不燃ゴミ。☑の表示のあるものは『容器包装プラスチック』に分別する。	
ハンカチ	②資源物	『衣類・布類』に分別する。使い古したものは⑥可燃ゴミ。	
ハンングライダー	排出禁止	専門の処理業者に依頼する。	
パン焼き器(ホームベーカリー)	③不燃ゴミ	50cm以上のものは⑦粗大ゴミ。	
ひ	ピアノ	③不燃ゴミ	
	ピアノ	排出禁止	専門の処理業者に依頼する。

- ごみダイエット大作戦
- ごみのルール
- ごみと資源のゆくえ
- 容器包装プラスチック
- 資源物
- 不燃ゴミ
- 蛍光灯など
- 草木類
- 可燃ゴミ
- 生ゴミ処理機 購入費補助制度
- 粗大ゴミ
- 小型家電
- 市では扱えないゴミ
- 一度に多量のごみを出す場合 犬や猫などの死体処理
- Q&A
- 品目リスト

- ごみダイエット大作戦
- ごみのルール
- ごみと資源のゆくえ
- 容器包装プラスチック
- 資源物
- 不燃ゴミ
- 蛍光灯など
- 草木類
- 可燃ゴミ
- 生ゴミ処理機 購入費補助制度
- 粗大ゴミ
- 小型家電
- 市では扱えないゴミ
- 一度に多量のごみを出す場合 犬や猫などの死体処理
- Q&A
- 品目リスト

古着の事ならナカノへ

繊維リサイクルを手掛けて30余年、「もったいない」「いただきます」「ごちそうさま」活かすを合言葉に、これからも歩み続けます

EcoSophy with You! 秦野工場 〒259-1306 神奈川県秦野市戸川467-2 TEL0463 (75) 0564 FAX0463 (75) 0991

住まいのことで困ったら...

シロアリ・ネズミ・ゴキブリ駆除
ダニ・ノミ・ハチ・ムカデその他害虫全般
シロアリ・ネズミ・ゴキブリ駆除

電話→訪問→見積→施工

神奈川県14防第7号 秦野市渋沢1-18-3
渋沢ヘルパー TEL 87-2630

秦野市上下水道指定工事店

毎日使う生活パイプ・パイプ110番
高速ジェット噴射清掃法使用・配管の詰まり
漏水工事・貯水槽清掃・浄化槽管理・その他
清掃に関すること何でも引き受けます

(有)北原クリーンサービス

秦野市戸川131-2
TEL 75-0811 FAX 75-0996

研ぎ澄まされた感性と信頼の結晶が、ビルの健康を見守ります

- 設備管理業務
- 環境衛生管理業務
- 保安警備業務
- 省エネ支援サービス
- リニューアル工事
- 管理サービス業務

秀和ビルメンテナンス株式会社 従業員随時募集中

首都圏支店 ● 〒257-0003 神奈川県秦野市南矢名1091番地1号
Tel. 0463-78-1561 ・ Fax. 0463-76-8988 ・ http://www.shuwa-blm.com

50音	品目例	区分	取扱例
ひ	ビーチパラソル	⑦粗大ごみ	
	ひげそり(本体プラスチック製)	⑥可燃ごみ	本体が金属製の場合は③不燃ごみ、電気かみそりは小型家電回収ボックスへ。
	ビデオカメラ	⑧小型家電	
	ビデオテープ	⑥可燃ごみ	ケースも⑥可燃ごみ。
	ビデオデッキ	⑦粗大ごみ	50cm未満のものは③不燃ごみ。
	ひな段	⑦粗大ごみ	
	ビニールシート	⑥可燃ごみ	2m程度に切る。
	火鉢	③不燃ごみ	50cm以上のものは⑦粗大ごみ。
	肥料	排出禁止	
	ビン(飲料用、食料品用、飲み薬など)	②資源物	中を洗って『ビン』に分別する。王冠、キャップは外す。ビールビン、一升ビンは、原則販売店に返却する。
ビン(果実酒などの保存ビン)	②資源物	中を洗って『ビン』に分別する。	
ビン(化粧品)	②資源物	中を洗って『ビン』に分別する。	
ビン(農薬)	排出禁止	専門の処理業者に依頼する。	
ふ	ファクシミリ(家庭用)	⑦粗大ごみ	50cm未満のものは③不燃ごみ。
	ファクシミリ(業務用)	排出禁止	専門の処理業者に依頼する。
	ファンヒーター	⑦粗大ごみ	原則として、大きさにかわらずすべて(灯油、電池は抜く。)
	封筒	②資源物	『雑誌類』に分別する。(窓付封筒のビニール部分をはがす必要はありません。)
	フェンス	⑦粗大ごみ	2枚までを1個として扱う。
	ふすま	⑦粗大ごみ	2枚までを1個として扱う。
	仏壇・神棚	排出禁止	専門の処理業者に依頼する。
	ふとん	⑦粗大ごみ	2枚までを1個として扱う。
	ふとん乾燥器	③不燃ごみ	50cm以上のものは⑦粗大ごみ。
	ふとん干し	⑦粗大ごみ	
	フライパン	③不燃ごみ	
	ブラインド	⑦粗大ごみ	2本までを1個として扱う。
	ぶら下がり健康器	⑦粗大ごみ	
	プリンター(プラスチック製)	⑥可燃ごみ	汚れを落とす。50cm以上のものは⑦粗大ごみ。
	プリンター(パソコン、ワープロ用)	③不燃ごみ	50cm以上のものは⑦粗大ごみ。
	ブルーシート	⑥可燃ごみ	2m程度に切る。
	風呂釜	排出禁止	専門の処理業者に依頼する。
	プロジェクションテレビ	⑦粗大ごみ	通常のテレビは対象外。(16ページ参照)
	フロッピーディスク	⑥可燃ごみ	ケースも⑥可燃ごみ
	風呂のふた	⑦粗大ごみ	薄手で丸められるものや50cm未満のものは⑥可燃ごみ。
風呂のマット	⑥可燃ごみ	50cm以上のものは、折り曲げるか丸めてしぼる。	
噴霧器	⑦粗大ごみ	家庭用のものに限る。50cm未満のものは③不燃ごみ	
へ	ペットボトル	①容器包装	♻️の表示のあるもの。ラベルとキャップを外し、ペットボトルだけを袋に入れる。

50音	品目例	区分	取扱例
へ	ペットボトルのキャップ・ラベル	①容器包装	♻️の表示のあるもの。『容器包装プラスチック』に分別する。
	ベッド	⑦粗大ごみ	本体とマットで1個として扱う。2段ベッドは2個扱い。
	ベッドカバー	②資源物	『衣類・布類』に分別する。使い古したものは⑥可燃ごみ。
	ヘッドホン・イヤホン	⑧小型家電	
	ベビーカー	⑦粗大ごみ	
	ベビーバス	⑦粗大ごみ	
	ヘルスメーター	③不燃ごみ	
	ヘルメット	⑥可燃ごみ	
	ペン(プラスチック製)	⑥可燃ごみ	金属製のものは④不燃ごみ。
	ペンキ	排出禁止	専門の処理業者に依頼する。少量であれば、紙などにしみ込ませて⑥可燃ごみ。
	ペンキ缶(中身の無いもの)	③不燃ごみ	
	便器	排出禁止	専門の処理業者に依頼する。
	便座、便座のフタ	⑥可燃ごみ	ウォームレット(温暖便座・温水便座)は⑦粗大ごみ。
	弁当の容器(コンビニなどで購入したものの)	①容器包装	♻️の表示のあるもの。汚れを落として『容器包装プラスチック』に分別する。
	ほ	ボイラー	排出禁止
ほうき		⑥可燃ごみ	50cm以下に切る。金属性のものは③不燃ごみ。
芳香剤の容器(プラスチック製)		①容器包装	♻️の表示のあるもの。『容器包装プラスチック』に分別する。
帽子		②資源物	『衣類・布類』に分別する。使い古したものや、制帽は⑥可燃ごみ。
包装紙		②資源物	『雑誌類』に分別する。
包丁		③不燃ごみ	紙などに包み「刃物」と書く。
ボウリングの玉		排出禁止	専門の処理業者に依頼する。
ポータブルトイレ		⑦粗大ごみ	
ホース		⑥可燃ごみ	2m程度に切る。
ホースリール		③不燃ごみ	プラスチック製のものは⑥可燃ごみ。
ホットカーペット		⑦粗大ごみ	
ボール(テニス、野球、サッカー、ゴルフなど)		⑥可燃ごみ	
補聴器		⑧小型家電	電池は抜く。
ポット		③不燃ごみ	
ホットプレート		③不燃ごみ	50cm以上のものは⑦粗大ごみ。
ボディボード		⑦粗大ごみ	
哺乳ビン(ガラス製)		③不燃ごみ	プラスチック製のものは⑥可燃ごみ。
ポリタンク(20ℓまで)		⑥可燃ごみ	中身を空にして出す。
保冷剤		⑥可燃ごみ	
本		②資源物	『雑誌類』に分別する。
本棚、書庫	⑦粗大ごみ	ガラスはテープで破損防止する。	
ま	マグネットシール	⑥可燃ごみ	
まくら	⑥可燃ごみ	50cm以上のものは⑦粗大ごみ。	
まくらカバー	②資源物	『衣類・布類』として出す。汚れ、破れのあるものは⑥可燃ごみ	

- ごみダイエット大作戦
- ごみのルール
- ごみと資源のゆくえ
- 容器包装プラスチック
- 資源物
- 不燃ごみ
- 蛍光灯など
- 草木類
- 可燃ごみ
- 生ごみ処理機 購入費補助制度
- 粗大ごみ
- 小型家電
- 市では扱えないごみ
- 一度に多量のごみを出す場合 犬や猫などの死体処理
- Q&A
- 品目リスト

- ごみダイエット大作戦
- ごみのルール
- ごみと資源のゆくえ
- 容器包装プラスチック
- 資源物
- 不燃ごみ
- 蛍光灯など
- 草木類
- 可燃ごみ
- 生ごみ処理機 購入費補助制度
- 粗大ごみ
- 小型家電
- 市では扱えないごみ
- 一度に多量のごみを出す場合 犬や猫などの死体処理
- Q&A
- 品目リスト

産業廃棄物処理
枝・幹・根・解体材
何でもOKです。
まずは、お電話を!
御見積無料! TEL:0465-85-5301

一般及び産業廃棄物収集運搬処理業 ISO14001取得(登録番号JSAE855)
株式会社 駿河サービス工業
 松田町松田惣領2655-1 <http://suruga-service.jp/>

防災用品・非常食等
住宅用警報器
 消防設備点検・施工・消火器販売・廃棄引取り
 お気軽にお問い合わせください。
株式会社 新和防災
 ☎0463-81-7358 養野カルチャーパーク隣り 養野市新町10-67

お家まるごとお片付け
 買い取り併用で更にお安く!
ゴミやしき・大量のゴミお任せください。
 み 美のたけ ☎0120-940-330
<http://minotake-r.com> お急ぎの方、ご不明お問い合わせは090-5780-2461(代表直通)

50音	品目例	区分	取扱例
ま	マッサージチェア	⑦粗大ごみ	
	マットレス	⑦粗大ごみ	
	窓用クーラー		「家電リサイクル法」の対象（16ページ参照）
	まな板	⑥可燃ごみ	
	魔法ビン	③不燃ごみ	
	マネキン（洋裁用）	⑦粗大ごみ	家庭で使用したものに限る。
み	ミシン	⑦粗大ごみ	原則として、大きさにかかわらずすべて。
	水着	②資源物	「衣類・布類」として出す。汚れ、破れのあるものは⑥可燃ごみ。
	ミニコンポ	⑦粗大ごみ	アンプ、デッキ、スピーカーのセットで1個として扱う。
む	虫眼鏡	③不燃ごみ	
め	名刺	②資源物	雑誌の間にはさんで出す。紙袋に入れても可。
	メガネ	③不燃ごみ	プラスチック製の場合は⑥可燃ごみ。または市役所や保健福祉センターなどにある回収ボックスへ。（19ページ参照）
	メガネ拭き	⑥可燃ごみ	
も	毛布	⑦粗大ごみ	2枚までを1個として扱う。50cm未満にして、目を分けて出せば⑥可燃ごみ
	もちつき機	⑦粗大ごみ	50cm未満は⑥不燃ごみ
	モップ	③不燃ごみ	50cm以上は⑦粗大ごみ。
	物置（スチール製、1坪まで）	⑦粗大ごみ	解体して2枚ごとに束ねる。全部で3個扱い。
	物干し竿	⑦粗大ごみ	2m以内にし、2本までを1個として扱う。
	物干し支柱	⑦粗大ごみ	支柱2本までを1個として扱う。土台のコンクリートは排出禁止。
	モバイルバッテリー	店頭回収	リサイクルマークがあれば、回収BOXへ。（10ページ参照）
	モルタル	排出禁止	専門の処理業者に依頼する。
も	門扉	⑦粗大ごみ	2枚までを1個として扱う。
	やかん	③不燃ごみ	
ゆ	遊具（ブランコ、すべり台、ジャングルジム）	⑦粗大ごみ	解体するか折りたたむ。
	USBメモリ	⑧小型家電	
	浴衣	②資源物	「衣類・布類」に分別する。使い古したものは⑥可燃ごみ。
	湯たんぽ（金属製）	③不燃ごみ	プラスチック製は⑥可燃ごみ。
	瞬間湯沸し器	⑦粗大ごみ	
	洋服（着用できるもの）	②資源物	「衣類・布類」に分別する。使い古したものは⑥可燃ごみ。
よ	洋服掛け（パイプハンガー）	⑦粗大ごみ	
	浴槽	排出禁止	専門の処理業者に依頼する。（17ページ参照）
	ライター（金属製）	③不燃ごみ	中身を使い切る。
ら	ライター（使い捨て）	④蛍光灯など	中身を使い切る。
	ラケット（金属製）	③不燃ごみ	
	ラケット（木製・ファイバー製）	⑥可燃ごみ	
	ラジオ	⑧小型家電	50cm以上のものは⑦粗大ごみ。電池は抜く。
	ラジカセ、CDラジカセ	③不燃ごみ	50cm以上のものは⑦粗大ごみ。電池は抜く。
	ラティス	⑦粗大ごみ	2枚までを1個として扱う。

50音	品目例	区分	取扱例
ら	ラップ、ホイルの紙箱	②資源物	「その他紙」に分別する。金属の刃は外して③不燃ごみに分別する。
	ラップ、ホイルの芯	②資源物	「その他紙」に分別する。
	ランタン	③不燃ごみ	オイルは抜く。
	ランドセル	⑥可燃ごみ	金属部分はできるだけ③不燃ごみに分別する。
	ランニングマシーン	⑦粗大ごみ	
り	リモコン	③不燃ごみ	電池は抜く。
れ	レース	②資源物	「衣類・布類」として出す。汚れ、破れのあるものは⑥可燃ごみ
	冷蔵庫		「家電リサイクル法」の対象。（16ページ参照）
	冷凍庫		「家電リサイクル法」の対象。（16ページ参照）
	レーザーディスクプレイヤー	⑦粗大ごみ	50cm未満のものは③不燃ごみ。
	レコード盤	⑥可燃ごみ	
	レコードプレイヤー	⑦粗大ごみ	50cm未満のものは③不燃ごみ。
	レシート（感熱紙）	②資源物	「その他紙」に分別する。
	レジスター	排出禁止	専門の処理業者に依頼する。（17ページ参照）
	レンガ、ブロック	排出禁止	専門の処理業者に依頼する。（17ページ参照）
	ろ	ろうそく	⑥可燃ごみ
ローラースケート、ブレード		③不燃ごみ	
わ	ワープロ（ノート型）	③不燃ごみ	デスクトップ型は⑦粗大ごみ。
	ワイヤー、針金	③不燃ごみ	
	ワインセラー		「家電リサイクル法」の対象。（16ページ参照）
	ワゴン	⑦粗大ごみ	50cm未満のもので、木製・プラスチック製は⑥可燃ごみ、金属製は③不燃ごみ

あなたと、コンビニに、

Fun & Fresh

24時間年中無休

秦野市役所前店 秦野市桜町1-4-1
 Tel.0463-85-5761
秦野曾屋店 秦野市曾屋1337-1
 Tel.0463-85-5731
東海大学駅前店 秦野市南矢名1-13-15
 Tel.0463-69-1225
秦野鶴巻店 秦野市鶴巻北2-5-34
 Tel.0463-69-5180

皆様のご家庭から出る空き缶・ビンは、
新たな資源にリサイクルされています。

佐野商事株式会社

メタルスクラップリサイクルセンター
〒259-1303 秦野市三屋32番地
☎0463-75-2157

ホットヨガ & フィットネス

アップス
HOT YOGA & FITNESS

丹沢アロマを感じるホットヨガと、最新トレーニングマシンを完備したフィットネスの複合スタジオ

洗沢駅から徒歩1分

水素水 飲み放題

初心者 歓迎

<https://www.upps.jp>
TEL: 0463-79-8393

アップス 洗沢 検索 ★駐車場350台完備

▼フィットネススタジオは、平日は朝6時～夜12時まで営業
秦野市松原町3-3 関野ビル2階（パチンコイグルR1のビル）

交通アクセス

- P5 容器包装プラスチック
- P6 資源物
- P9 不燃ごみ
- P10 蛍光灯など
- P11 草木類
- P12 可燃ごみ
- P13 生ごみ処理機 購入費補助制度
- P14 粗大ごみ



環境にやさしく・地域のために

- 回収
- 運搬
- 処分



お見積無料

神奈川県下で47年の信頼と実績。 自社処理施設を多種完備！
 廃棄物の収集運搬から処理・再資源化までトータルでサポートいたします。



一般・産業廃棄物 収集運搬及び中間処理業
 (選別・破碎、圧縮、破碎、熔融)

株式会社 イイダ

神奈川県秦野市曾屋 961 TEL 0463-82-4352