

② 資源物

新聞、雑誌類、段ボール、牛乳等紙パック、その他紙の5種類に分別してください。


(1) 古紙類 ①新聞、②雑誌類、③段ボール、④牛乳等紙パック

1. ビニール袋や箱には入れないでください。
2. 付属しているシールやCD、DVDなどの付録やガムテープは取り除いてください。

分け方

① 新聞


- ・新聞折込広告チラシ



※折込チラシも新聞紙と一緒にリサイクルできます。

② 雑誌類

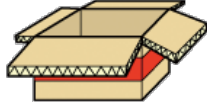
- ・カタログ・単行本
- ・漫画本・文庫本・封筒
- ・はがき・紙袋
- ・包装紙など



※ポストに投じられるはがきや封筒、チラシも雑誌の間に挟んでください。

③ 段ボール


※ガムテープや粘着テープは取り除いて**可燃ごみ**へ



※宅配ピザの箱など汚れているものは**可燃ごみ**へ

④ 牛乳等紙パック


☑マークがあるもの



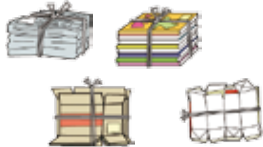
※内側がアルコーティングされたパック (☑マークのあるもの) は**⑤その他紙 (紙箱類)** へ

出し方


それぞれ分別する



ひもでしばる



注意 濡れるとリサイクルできません




- ・雨予報の日には出せません。濡れるとリサイクルできなくなります。

古紙類 ⑤その他紙 (紙箱類)


その他紙 (紙箱類) として資源化できるもの

分け方

- ・お菓子の箱
- ・ティッシュの箱
- ・たばこの箱




- ・カップ麺の容器
- ・ヨーグルトの容器
- ・紙コップ



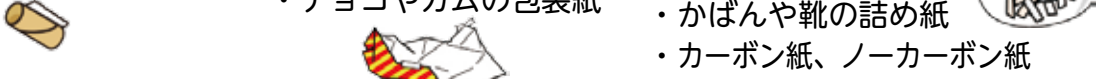
※☑マークがあることを確認してください。

- ・酒パック
- ・飲料パック




内側がアルミコーティングされたもの。
※☑マークがあることを確認してください。

- ・ラップ、ホイルの芯
- ・トイレットペーパーの芯
- ・アルミコーティングされた紙
- ・カップ麺のふた
- ・チョコやガムの包装紙
- ・シュレッダーした紙
- ・レシート (感熱紙)
- ・かばんや靴の詰め紙
- ・カーボン紙、ノーカーボン紙

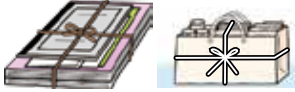


出し方

汚れがある場合は、軽くすすいで乾かす




紙袋にいれて縛るか、まとめて縛る



シュレッダーのみ 透明または半透明の袋に入れる


※収集時に袋が破れ、紙が散乱しないよう、空気を抜き、口をしっかり結ぶ



なぜ細かく分別するの？

古紙は、ひとつのものにリサイクルされるのではなく、その品質や特徴に応じて、様々な紙や板紙の原料に使われます。そのため、本市では「新聞」「雑誌類」「段ボール」「牛乳等紙パック」「その他紙」に分別し収集しています。

注意 古紙類として出せないもの。



- ・ピザなど油で汚れた紙
- ・個人情報のある紙類
- ・シールやシール台帳
- ・写真
- ・ティッシュペーパー

※段ボールについた粘着テープ、雑誌についた付録などははずしてください。

- ごみダイエット 大作戦
- ごみのルール
- ごみと資源の ゆくえ
- 容器包装 プラスチック
- 資源物
- 不燃ごみ
- 蛍光灯など
- 草木類
- 可燃ごみ
- 生ごみ処理機 購入費補助制度
- 粗大ごみ
- 小型家電
- 市では 扱えないごみ
- 一度に多量のごみを出す場合 犬や猫などの 死体処理
- Q&A
- 品目リスト