

資料 3 - 1

秦野市の水道料金の現状

# 秦野市の料金表

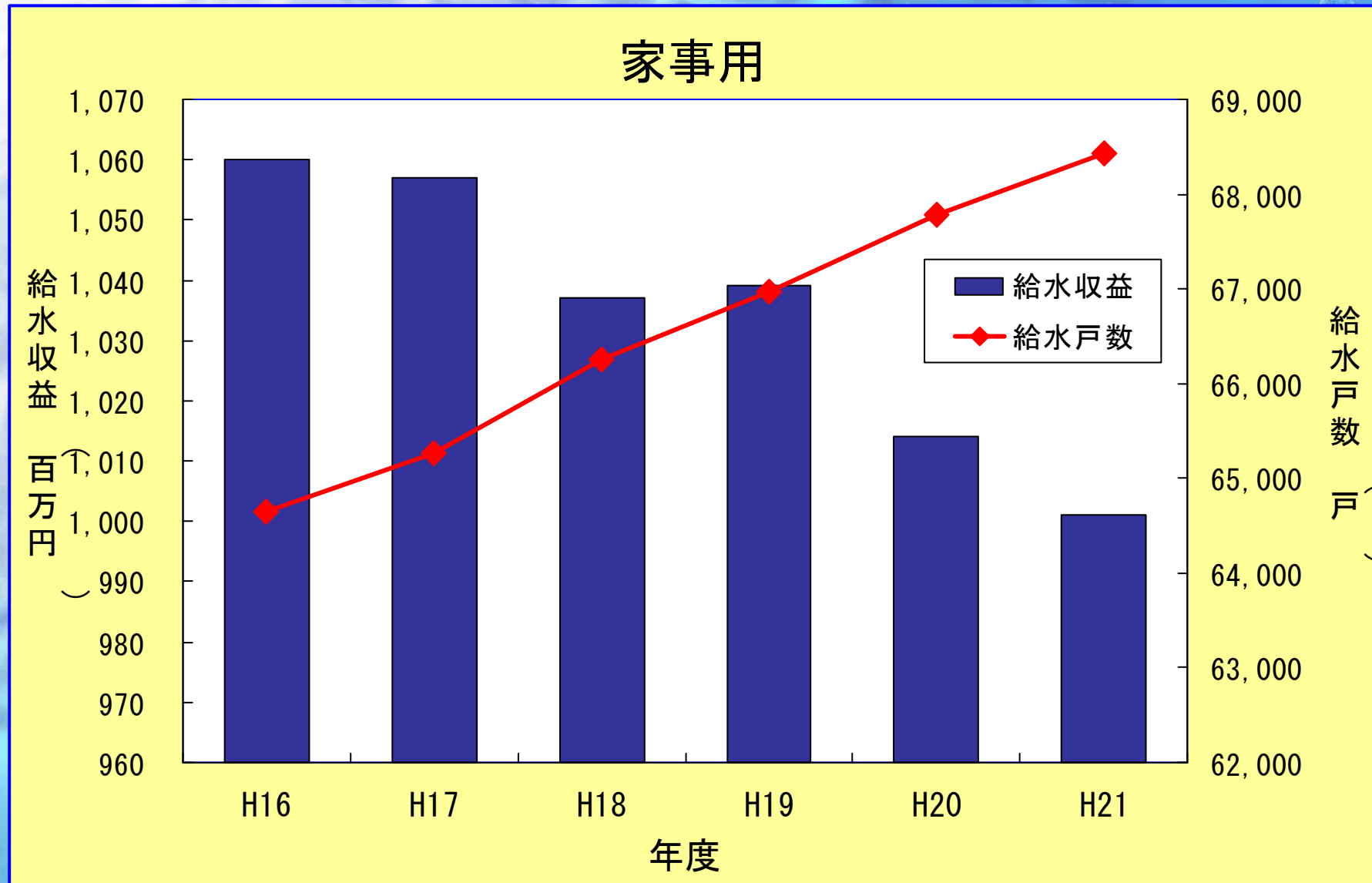
## 二部料金制

【税抜】

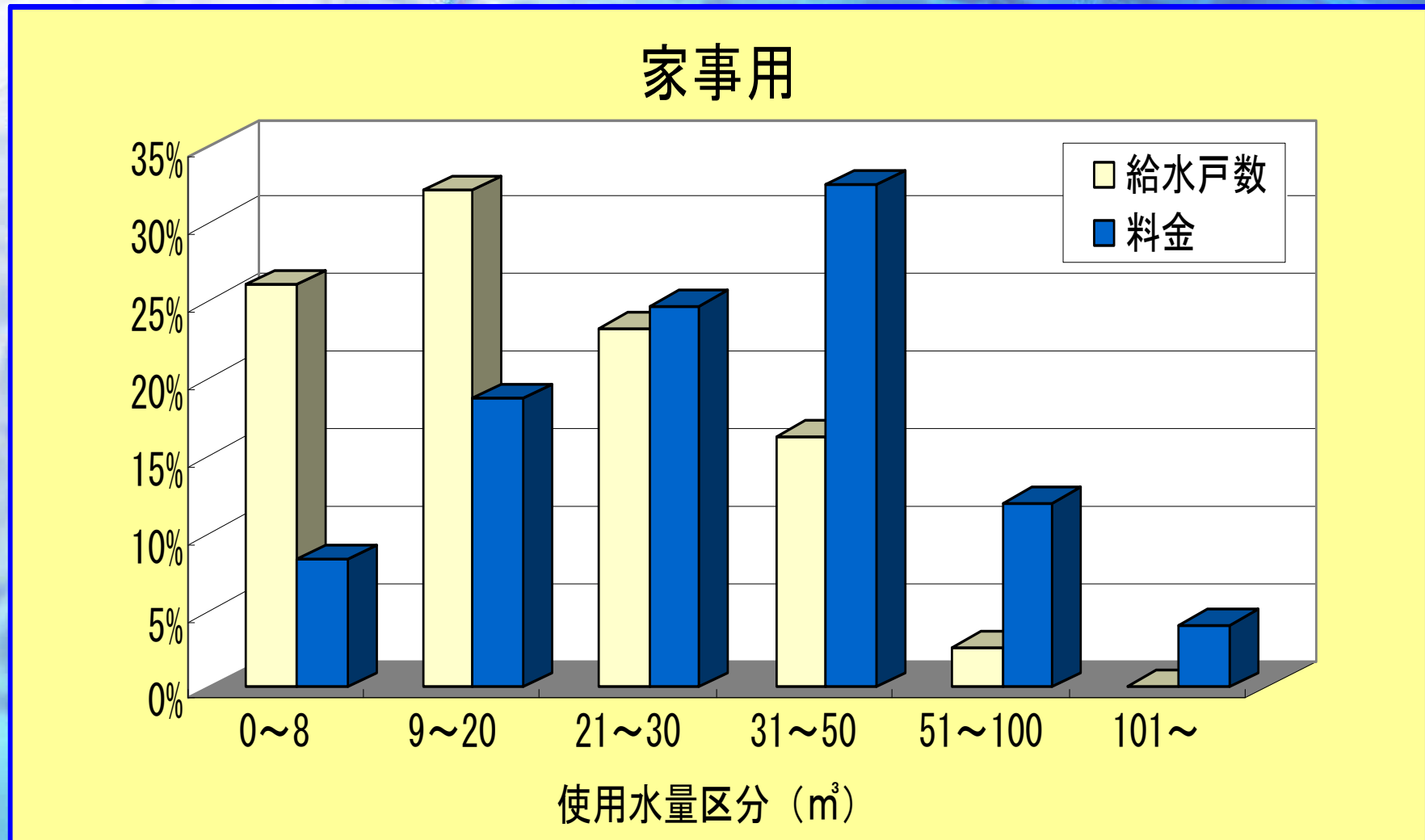
用途別	基本料金 0~8m <sup>3</sup>	従量料金					
		9~20m <sup>3</sup>	21~30m <sup>3</sup>	31~50m <sup>3</sup>	51~100m <sup>3</sup>	101~500m <sup>3</sup>	501m <sup>3</sup> ~
家事用	400円	50円	60円	110円	175円	200円	
業務用	500円	75円		120円	175円	200円	225円
農業用	400円	50円	60円	110円	140円		
臨時用	1,300円	380円					
浴場用	基本料金 2,000円					20円	

基本料金 + 逓増型従量料金

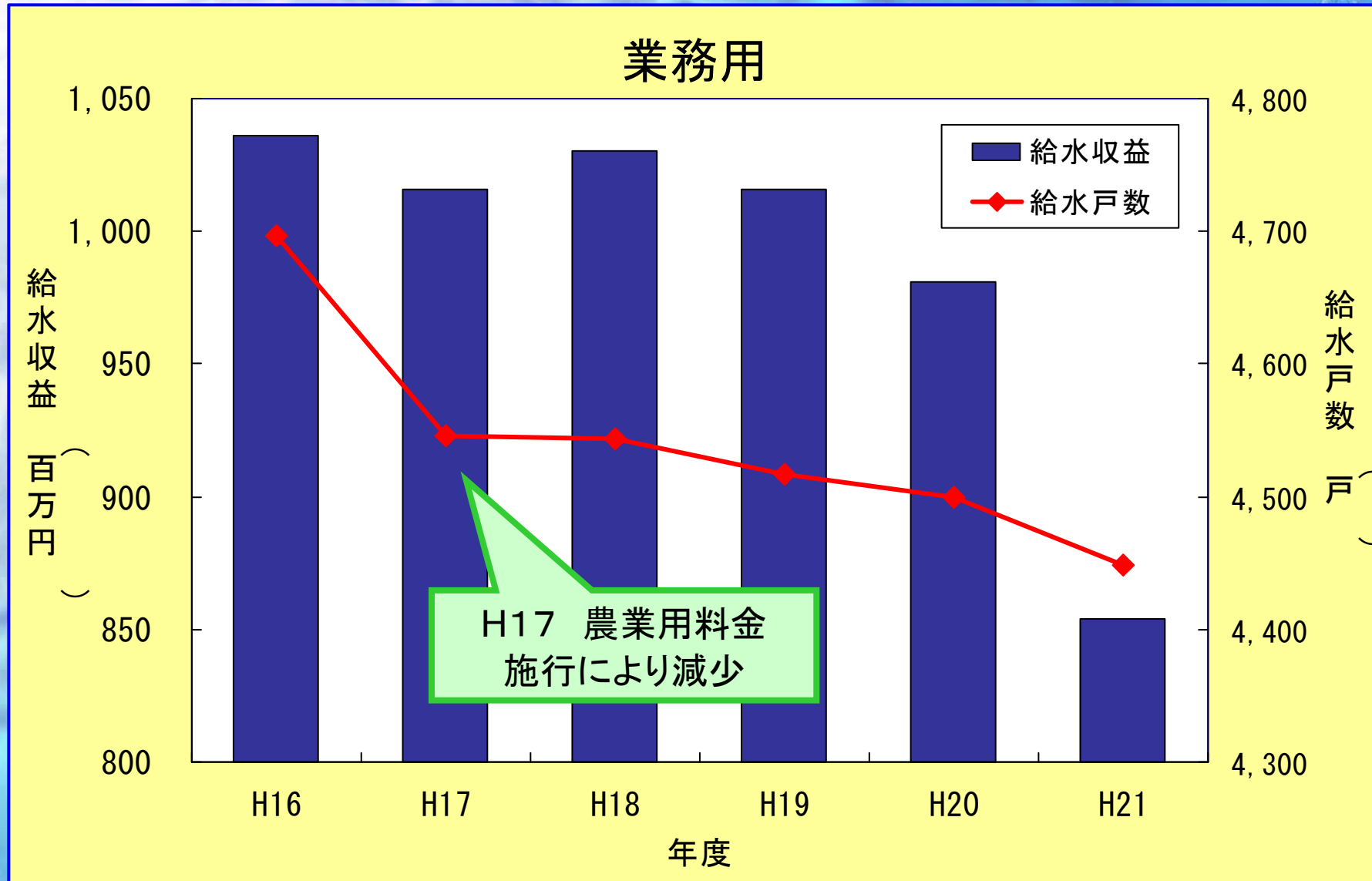
# 給水収益(料金)と給水戸数の推移



# 平成21年度 1月当たりの使用水量 による給水戸数と料金の分布

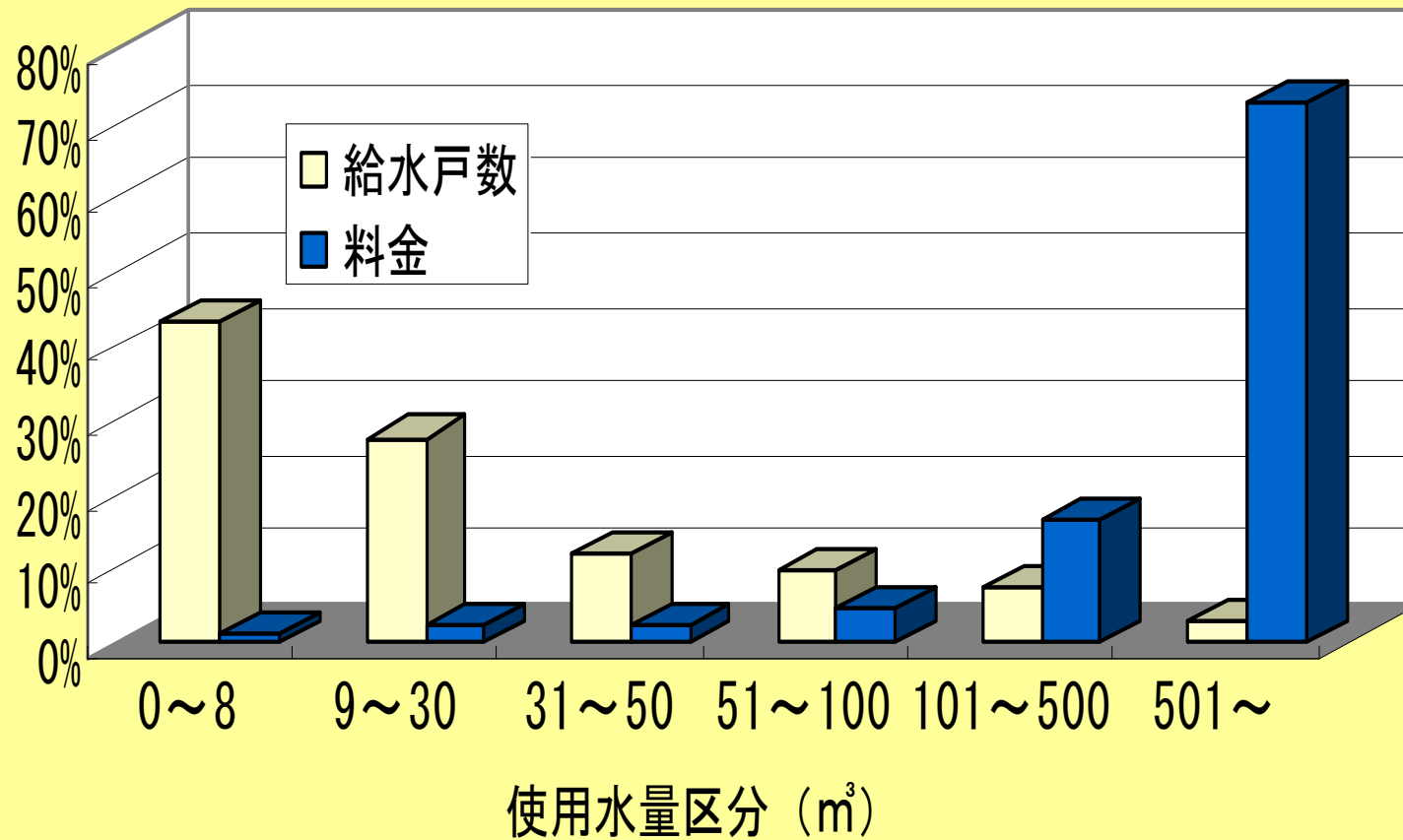


# 給水収益(料金)と給水戸数の推移



# 平成21年度 1月当たりの使用水量 による給水戸数と料金の分布

## 業務用





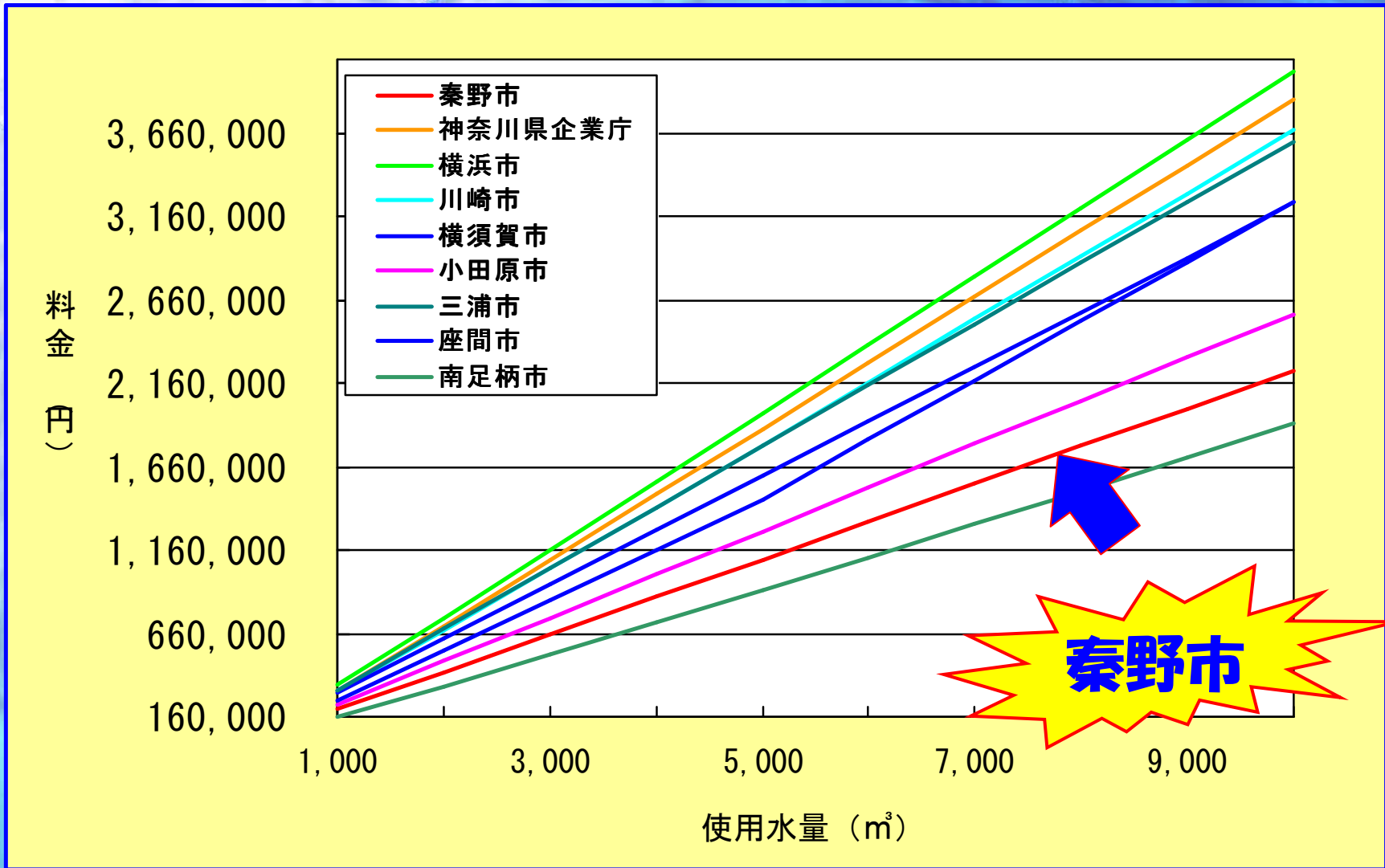






# 県内他市事業者との料金比較

## 【業務用】





# 水道料金と下水道使用料

資料3-2をご覧ください

県内事業体水道料金体系比較一覧表【家事用】（税抜）										県内事業体下水道料金体系比較一覧表【一般汚水】（税抜）													
使用水量 (m)	安野市	特原川興 企業庁	横浜市	川崎市 常用・一般	横須賀市 一般用#23	小田原市	三浦市 一般用	座間市 一般用	南足柄市 一般用	使用水量 (m)	安野市	横浜市	川崎市	横須賀市	小田原市	三浦市	座間市	相模原市 ※ 水道は企業庁	平塚市	伊勢原市	南足柄市 一般用		
1										1													
2										2													
3										3													
4	基本料金 400円	基本料金 710円	基本料金 790円							4	基本料金 650円	基本料金 630円	基本料金 660円						基本料金 1,100円	基本料金 662円	基本料金 135円		
5				基本料金 120円	基本料金 890円	基本料金 610円	基本料金 1,010円	基本料金 760円	基本料金 700円	5				基本料金 630円	基本料金 820円	基本料金 850円	基本料金 615円					基本料金 650円	
6										6													
7										7													
8										8													
9										9		20円	10円										
10			43円							10													
11		126円								11													
12										12								90円					
13										13													
14	50円					80円				14													
15										15													
16			158円	133円	150円		170円	89円	70円	16		118円	128円	107円	107円	140円	92円		90円	99円		79円	
17										17													
18		135円				100円				18													
19										19									95円				
20										20													
21~25	60円	172円	226円	195円		140円	201円	124円	95円	21~25	116円	173円	164円		131円	160円	102円	110円		106円	97円		
26~30				194円						26~30													
31~40	110円	237円	266円	209円	214円		233円		135円	31~40	170円	234円	242円	158円	158円	220円	122円	120円	100円		111円	102円	
41~50						180円	251円	166円		41~50											114円		
51~60										51~60													
61~70										61~70	220円												
71~75										71~75													
76~80	170円		293円	253円	213円		270円	219円	150円	76~80		204円	308円	223円	196円	260円	140円	140円	118円	133円	114円		
81~90										81~90	240円												
91~100										91~100													
101~200				275円			289円	243円		101~200		299円	354円			280円		160円	160円	122円			
201~300				329円	299円		308円			201~300	245円	341円		295円	193円	300円		190円	138円	174円	126円		
301~500							327円			301~500		341円	349円			320円			150円				
501~600				340円		190円	340円	273円	170円	501~600	255円	389円			290円	340円	178円	190円	160円	211円	107円		
601~1,000		294円								601~1,000													
1,001~2,000										1,001~2,000	265円	416円		422円									
2,001~3,000				360円				302円	190円	2,001~3,000					204円		160円		185円	259円	143円		
3,001~5,000	200円		320円							3,001~5,000				446円					200円				
5,001~10,000				359円						5,001~10,000									222円				
10,001~15,000				377円	328円					10,001~15,000									247円				
15,001~20,000										15,001~20,000									265円				
20,001~25,000				398円				356円	200円	20,001~25,000	275円	473円							284円		253円	148円	
25,001~30,000										25,001~30,000			415円						309円				
30,001~				411円						30,001~									321円				

# 水道料金の算定

1か月家事用20m<sup>3</sup>使用した場合の料金

**基本料金** 400円(8m<sup>3</sup>まで)

+

**従量料金** 600円 = 50円 × 12m<sup>3</sup>(9~20m<sup>3</sup>)

---

1,000円

50円 = 1,000円 × 5 / 100 (消費税等相当額)

---

1,050円 = 1,000円 + 50円  
(20m<sup>3</sup>水道料金)

# 県内他事業者との水道料金の比較

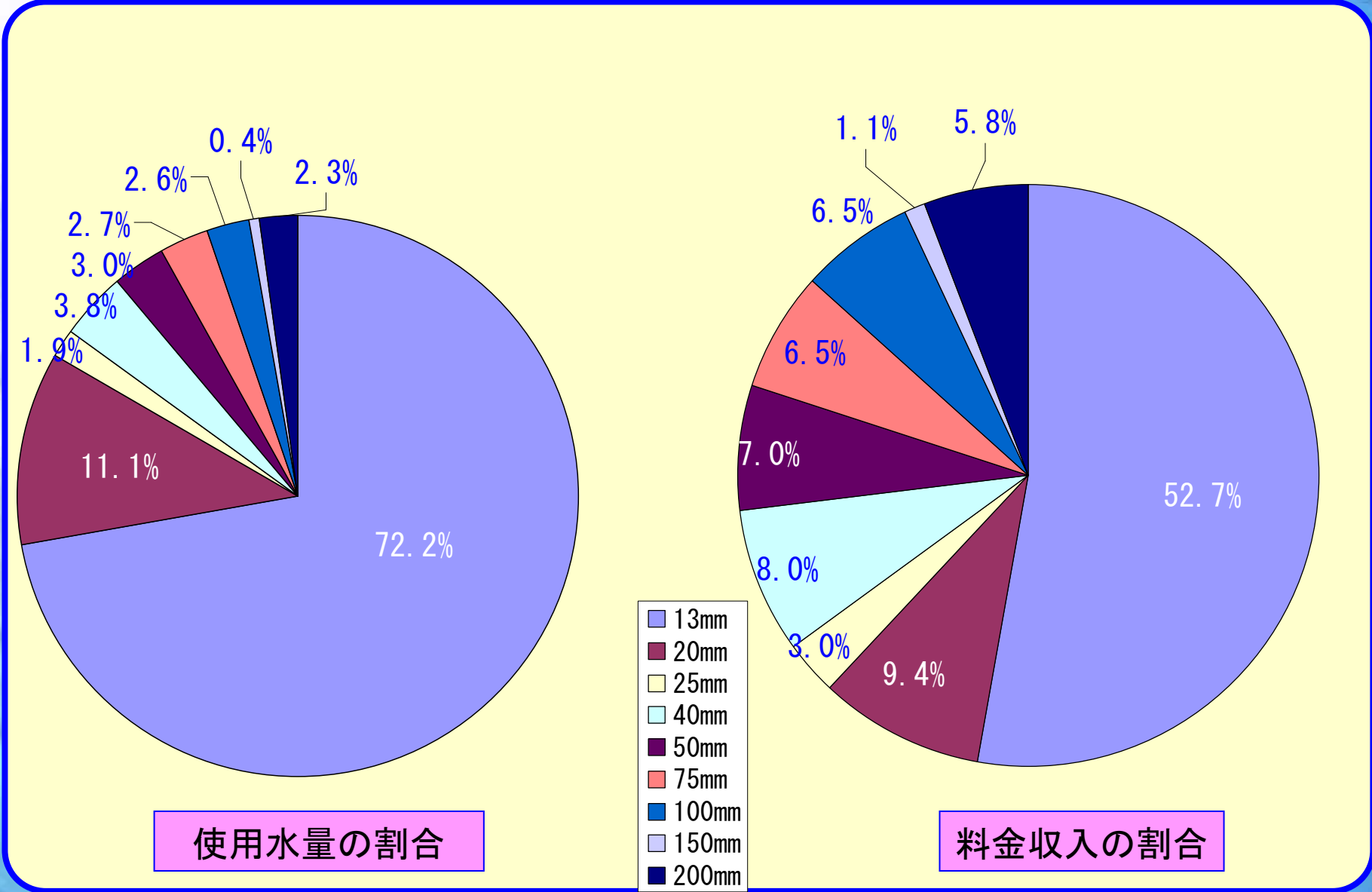
## 1か月家事用20m<sup>3</sup>使用した場合の料金

税抜

	事業者等	水道料金	下水道使用料	合計
1	秦野市	1,000円	1,910円	2,910円
2	南足柄市	1,450円	1,445円	2,895円
3	小田原市	1,510円	1,890円	3,400円
4	座間市	1,650円	1,735円	3,385円
5	川崎市	2,110円	1,960円	4,070円
6	神奈川県企業庁	2,281円	—	—
7	横須賀市	2,390円	1,900円	4,290円
8	横浜市	2,456円	1,850円	4,306円
9	三浦市	2,830円	2,250円	5,080円
	平均	1,964円	1,867円	4,077円

各事業者ホームページ等掲載資料に基づき計算したもの

# 平成21年度 口径別使用状況



使用水量の割合

料金収入の割合