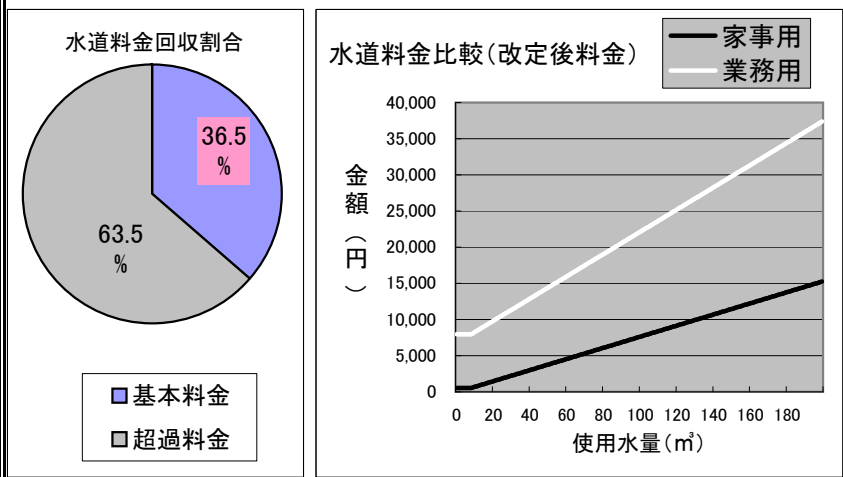
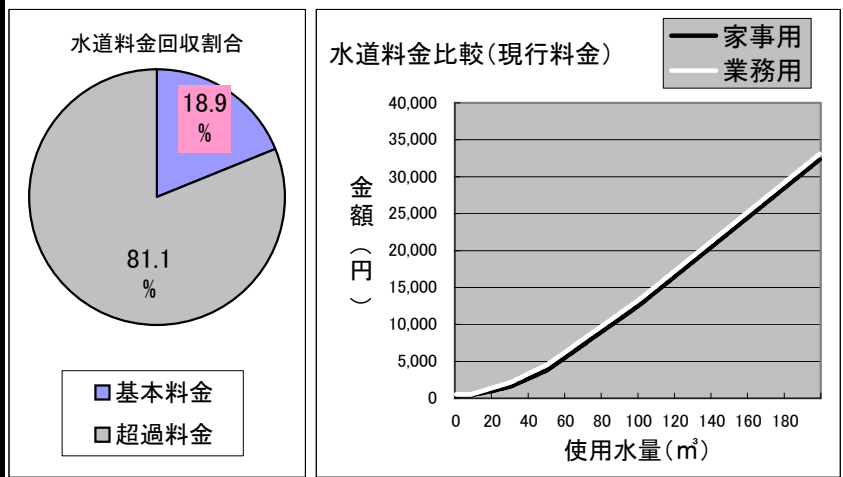


# 水道料金シミュレーションNo.3

【料金改定率 平均23% (基本料金回収率36.5%)】

(税抜)

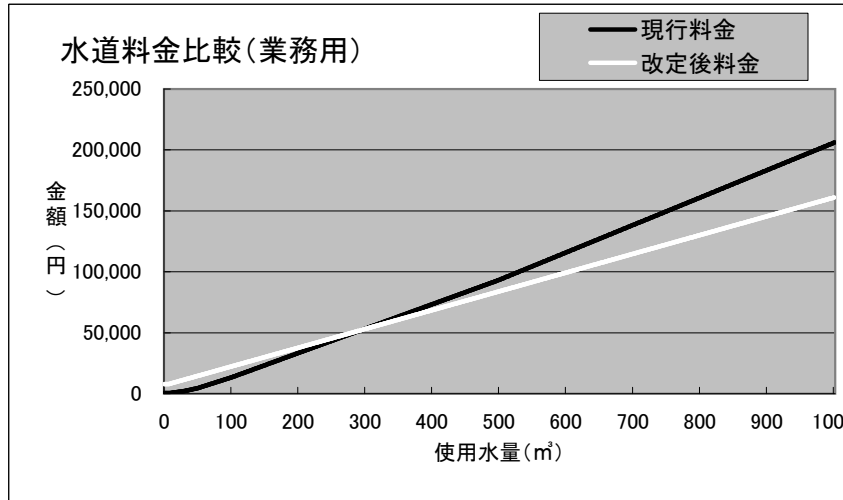
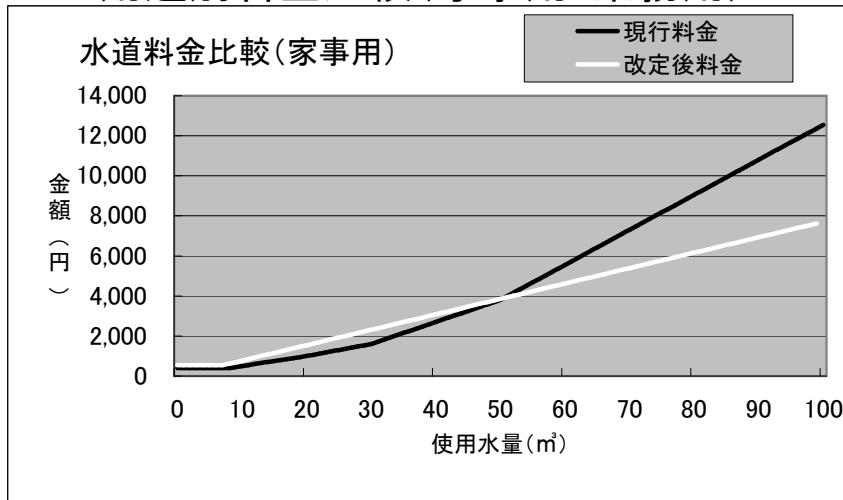
現行料金表					改定後料金表(案)					単価 加算額	改定率	回収率	
用途	区分	段階	単価(円)	H23~H27見込 水量(m³) 金額	用途	区分	段階	単価(円)	H23~H27見込 水量(m³) 金額(円)				
家事用	基本	0-8		29,518,761	400	4,153,226	1,661,290,400	541	4,153,226	2,246,895,266	141円	35.25%	63.47%
		調定数(件)	400	4,153,226									
	超過	9-20	50	29,195,020	1,459,751,000	77	29,195,020	2,248,016,540	27円	54.00%			
		21-30	60	12,441,150	746,469,000	77	12,441,150	957,968,550	17円	28.33%			
		31-50	110	7,186,355	790,499,050	77	7,186,355	553,349,335	-33円	-30.00%			
		51-100	175	1,207,915	211,385,125	77	1,207,915	93,009,455	-98円	-56.00%			
101以上	200	679,226	135,845,200	77	679,226	52,300,402	-123円	-61.50%					
合計			50,709,666	3,343,949,375			50,709,666	3,904,644,282		16.77%	22.90%	100.00%	
業務用	基本	0-8		1,576,990	500	249,890	124,945,000	7,960	249,890	1,989,124,400	7,460円	1492.00%	63.52%
		調定数(件)	500	249,890									
	超過	9-30	75	2,618,210	196,365,750	154	2,618,210	403,204,340	79円	105.33%			
		31-50	120	1,374,925	164,991,000	154	1,374,925	211,738,450	34円	28.33%			
		51-100	175	1,842,335	322,408,625	154	1,842,335	283,719,590	-21円	-12.00%			
		101-500	200	5,071,705	1,014,341,000	154	5,071,705	781,042,570	-46円	-23.00%			
501以上	225	11,583,095	2,606,196,375	154	11,583,095	1,783,796,630	-71円	-31.56%					
合計			22,490,270	4,304,302,750			22,490,270	3,463,501,580		-19.53%	23.11%	100.00%	
農業用	基本	0-8		52,485	400	10,200	4,080,000	1,785	10,200	18,207,000	1,385円	346.25%	63.28%
		調定数(件)	400	10,200									
	超過	9-20	50	56,535	2,826,750	95	56,535	5,370,825	45円	90.00%			
		21-30	60	37,430	2,245,800	95	37,430	3,555,850	35円	58.33%			
		31-50	110	55,400	6,094,000	95	55,400	5,263,000	-15円	-13.64%			
		51以上	140	180,845	25,318,300	95	180,845	17,180,275	-45円	-32.14%			
合計			330,210	36,484,850			330,210	31,369,950		-14.02%	22.22%	100.00%	
臨時用	基本	0-8		2,830	1,300	760	988,000	2,260	760	1,717,600	960円	73.85%	63.48%
	超過	9以上	380	7,465									
合計			10,295	3,824,700			10,295	4,703,600		22.98%	100.00%		
浴場用	基本	0-100		0	2,000	0	0	2,500	0	0	500円	25.00%	-
	超過	101以上	20	0									
合計			0	0			0	0		0	-100.00%		
合計	基本	調定数(件)		31,151,066	4,414,076	1,791,303,400	4,414,076	1,791,303,400	4,414,076	4,255,944,266	137.59%	36.51%	63.49%
	超過		73,537,611	7,687,573,675									
合計			104,688,677	9,478,877,075			104,688,677	11,658,446,078		22.99%	100.00%		



財政計画(案)  
起債4億円  
補てん財源残高10億円  
⇒ 料金改定率23%  
に対応

H23~H27給水収益見込額  
11,659百万円

## 用途別料金比較(家事用・業務用)



家事用 水量別金額比較表(1か月)

使用量	現行料金	改定後料金	差額	改定率
20m³	1,000円	1,465円	465円	46.50%
30m³	1,600円	2,235円	635円	39.69%
40m³	2,700円	3,005円	305円	11.30%
50m³	3,800円	3,775円	-25円	-0.66%
60m³	5,550円	4,545円	-1,005円	-18.11%
70m³	7,300円	5,315円	-1,985円	-27.19%
80m³	9,050円	6,085円	-2,965円	-32.76%
90m³	10,800円	6,855円	-3,945円	-36.53%
100m³	12,550円	7,625円	-4,925円	-39.24%

業務用 水量別金額比較表(1か月)

使用量	現行料金	改定後料金	差額	改定率
20m³	1,400円	9,808円	8,408円	600.57%
50m³	4,550円	14,428円	9,878円	217.10%
100m³	13,300円	22,128円	8,828円	66.38%
200m³	33,300円	37,528円	4,228円	12.70%
1,000m³	205,800円	160,728円	-45,072円	-21.90%
2,000m³	405,800円	314,728円	-91,072円	-22.44%
10,000m³	2,205,800円	1,546,728円	-659,072円	-29.88%
20,000m³	4,455,800円	3,086,728円	-1,369,072円	-30.73%
50,000m³	11,205,800円	7,706,728円	-3,499,072円	-31.23%