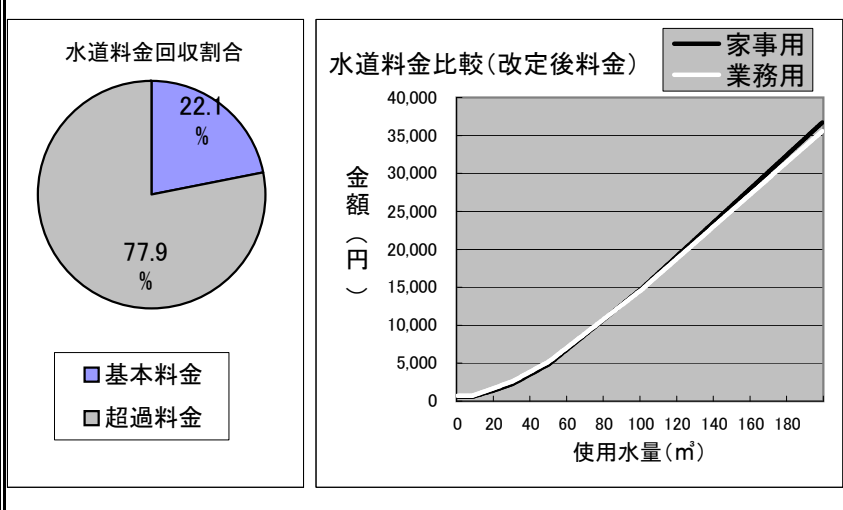
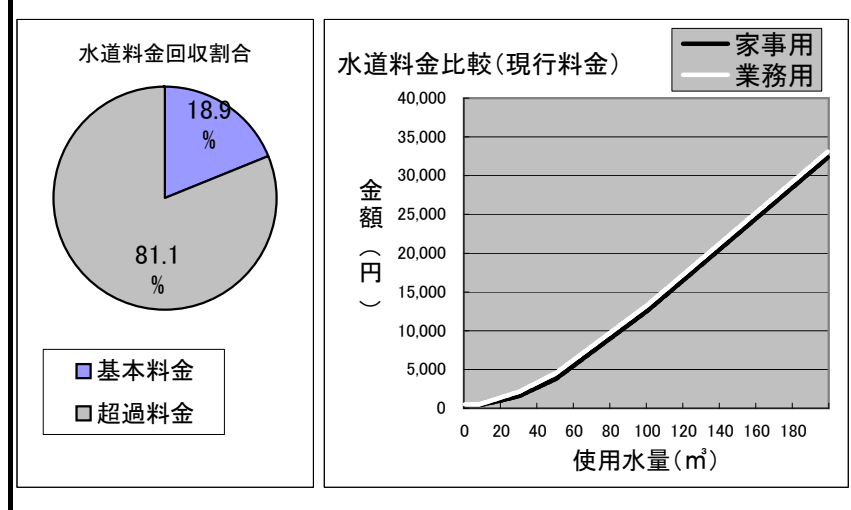


水道料金シミュレーションNo.5

【料金改定率 平均23%(家事用比率1.45)】

(税抜)

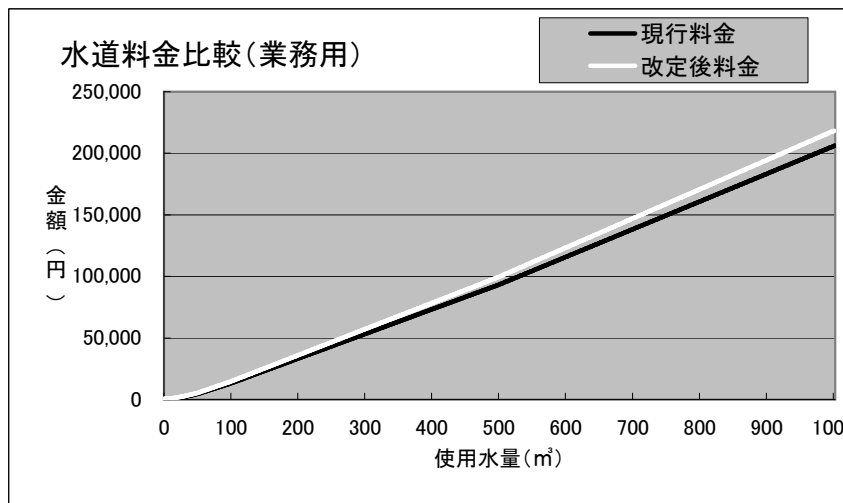
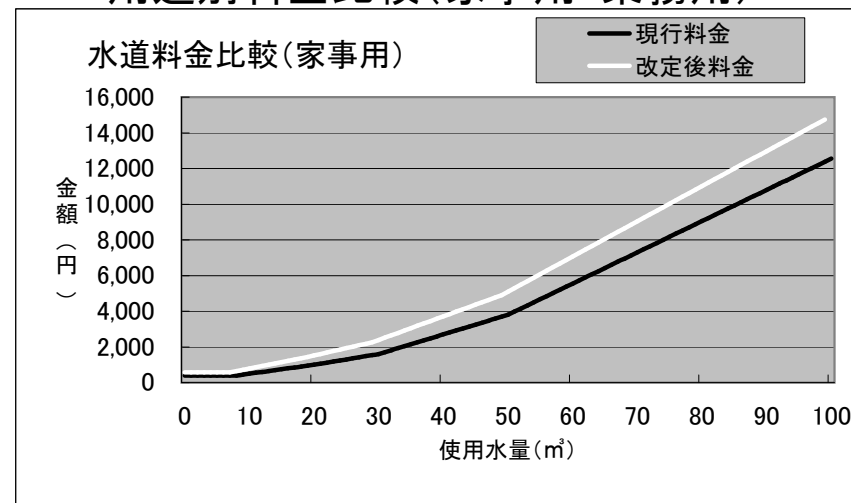
現行料金表					改定後料金表(案)					単価 加算額	改定率	回収率
用途	区分	段階	単価(円)	H23~H27見込 水量(m ³) 金額	用途	区分	段階	単価(円)	H23~H27見込 水量(m ³) 金額(円)			
家事用	基本	0-8		29,518,761	家事用	基本	0-8		29,518,761	34.91%		
		調定数(件)	400	4,153,226			4,153,226	2,392,258,176	176円		44.00%	
	超過	9-20	50	29,195,020	9-20	72	29,195,020	2,102,041,440	22円		44.00%	
		21-30	60	12,441,150	21-30	82	12,441,150	1,020,174,300	22円		36.67%	
		31-50	110	7,186,355	31-50	132	7,186,355	948,598,860	22円		20.00%	
		51-100	175	1,207,915	51-100	197	1,207,915	237,959,255	22円		12.57%	
101以上	200	679,226	101以上	222	679,226	150,788,172	22円	11.00%				
計			50,709,666	計			50,709,666	4,459,562,027	33.36%			
合計			80,228,427	合計			80,228,427	6,851,820,203	36.89%	100.00%		
業務用	基本	0-8		1,576,990	業務用	基本	0-8		1,576,990	96.34%		
		調定数(件)	500	249,890			249,890	173,923,440	196円		39.20%	
	超過	9-30	75	2,618,210	9-30	87	2,618,210	227,784,270	12円		16.00%	
		31-50	120	1,374,925	31-50	132	1,374,925	181,490,100	12円		10.00%	
		51-100	175	1,842,335	51-100	187	1,842,335	344,516,645	12円		6.86%	
		101-500	200	5,071,705	101-500	212	5,071,705	1,075,201,460	12円		6.00%	
501以上	225	11,583,095	501以上	237	11,583,095	2,745,193,515	12円	5.33%				
計			22,490,270	計			22,490,270	4,574,185,990	6.27%			
合計			24,067,260	合計			24,067,260	4,748,109,430	7.20%	100.00%		
農業用	基本	0-8		52,485	農業用	基本	0-8		52,485	88.16%		
		調定数(件)	400	10,200			10,200	5,875,200	176円		44.00%	
	超過	9-20	50	56,535	9-20	72	56,535	4,070,520	22円		44.00%	
		21-30	60	37,430	21-30	82	37,430	3,069,260	22円		36.67%	
		31-50	110	55,400	31-50	132	55,400	7,312,800	22円		20.00%	
		51以上	140	180,845	51以上	162	180,845	29,296,890	22円		15.71%	
計			330,210	計			330,210	43,749,470	19.91%			
合計			382,695	合計			382,695	49,624,670	22.33%	100.00%		
臨時用	基本	0-8		2,830	臨時用	基本	0-8		2,830	33.62%		
	調定数(件)	1,300	760	988,000		2,000	760	1,520,000	700円		53.85%	
超過	9以上	380	7,465	2,836,700	超過	9以上	402	7,465	3,000,930	22円	5.79%	
合計			10,295	3,824,700	合計			10,295	4,520,930	18.20%	100.00%	
浴場用	基本	0-100		0	浴場用	基本	0-100		0	25.00%		
	調定数(件)	2,000	0	0		2,500	0	0	500円		25.00%	
超過	101以上	20	0	0	超過	101以上	25	0	0	5円	25.00%	
合計			0	0	合計			0	0	-100.00%		
合計	基本	調定数(件)		31,151,066	合計	基本	調定数(件)		31,151,066	22.08%		
	超過		4,414,076	1,791,303,400		超過		4,414,076	2,573,576,816		43.67%	
合計			73,537,611	7,687,573,675	合計			73,537,611	9,080,498,417	18.12%	77.92%	
合計			104,688,677	9,478,877,075	合計			104,688,677	11,654,075,233	22.95%	100.00%	



財政計画(案)
起債4億円
補てん財源残高10億円
⇒ 料金改定率23%
に対応

H23~H27給水収益見込額
11,659百万円

用途別料金比較(家事用・業務用)



家事用 水量別金額比較表(1か月)

使用量	現行料金	改定後料金	差額	改定率
20m ³	1,000円	1,440円	440円	44.00%
30m ³	1,600円	2,260円	660円	41.25%
40m ³	2,700円	3,580円	880円	32.59%
50m ³	3,800円	4,900円	1,100円	28.95%
60m ³	5,550円	6,870円	1,320円	23.78%
70m ³	7,300円	8,840円	1,540円	21.10%
80m ³	9,050円	10,810円	1,760円	19.45%
90m ³	10,800円	12,780円	1,980円	18.33%
100m ³	12,550円	14,750円	2,200円	17.53%

業務用 水量別金額比較表(1か月)

使用量	現行料金	改定後料金	差額	改定率
20m ³	1,400円	1,740円	340円	24.29%
50m ³	4,550円	5,250円	700円	15.38%
100m ³	13,300円	14,600円	1,300円	9.77%
200m ³	33,300円	35,800円	2,500円	7.51%
1,000m ³	205,800円	217,900円	12,100円	5.88%
2,000m ³	405,800円	429,900円	24,100円	5.94%
10,000m ³	2,205,800円	2,325,900円	120,100円	5.44%
20,000m ³	4,455,800円	4,695,900円	240,100円	5.39%
50,000m ³	11,205,800円	11,805,900円	600,100円	5.36%