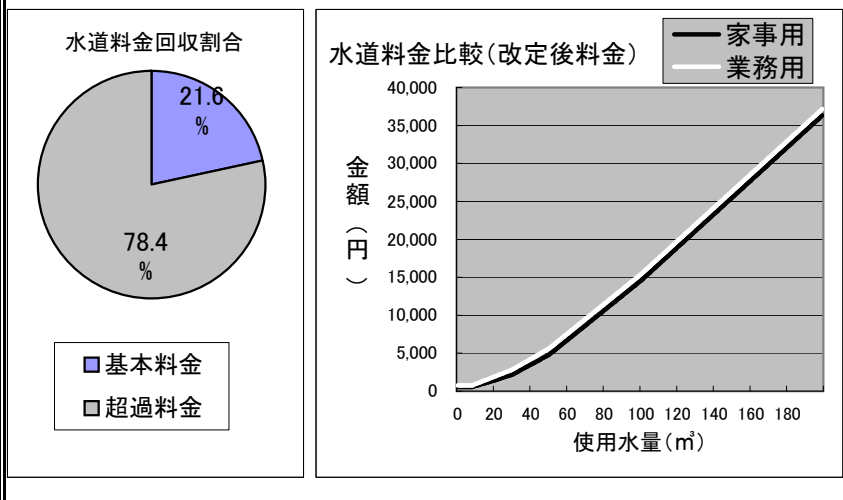
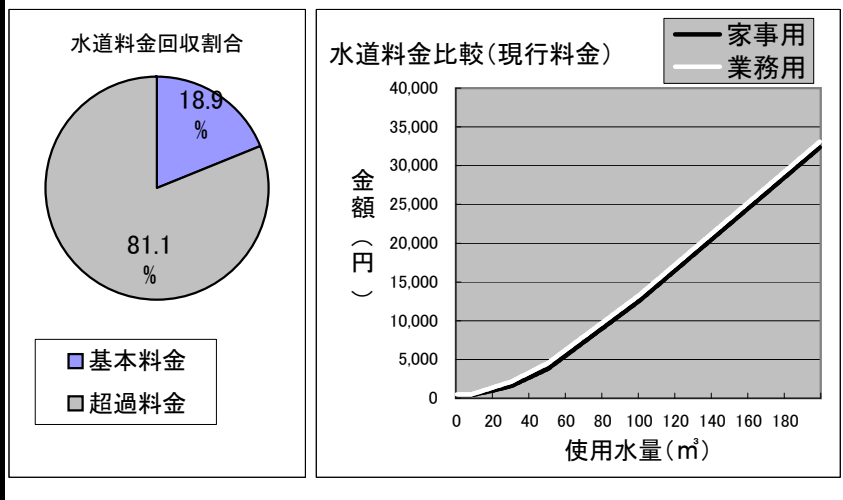


水道料金シミュレーションNo.6

【料金改定率 平均23%(家事用比率1.35)】

(税抜)

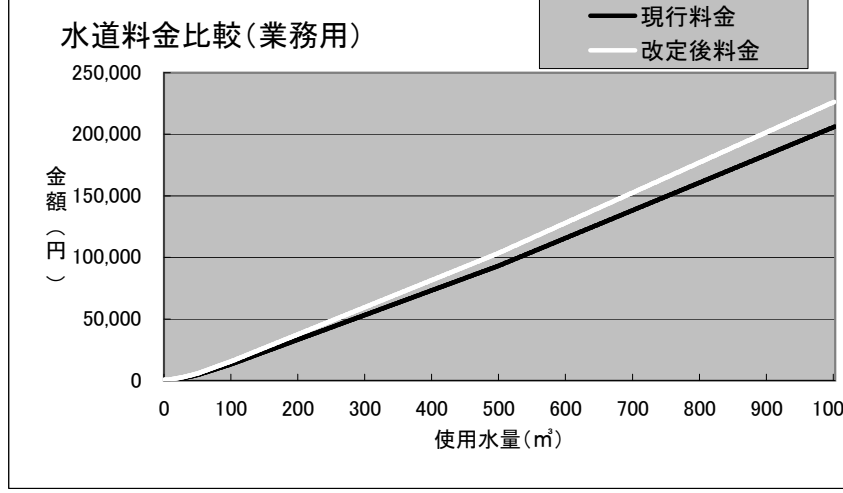
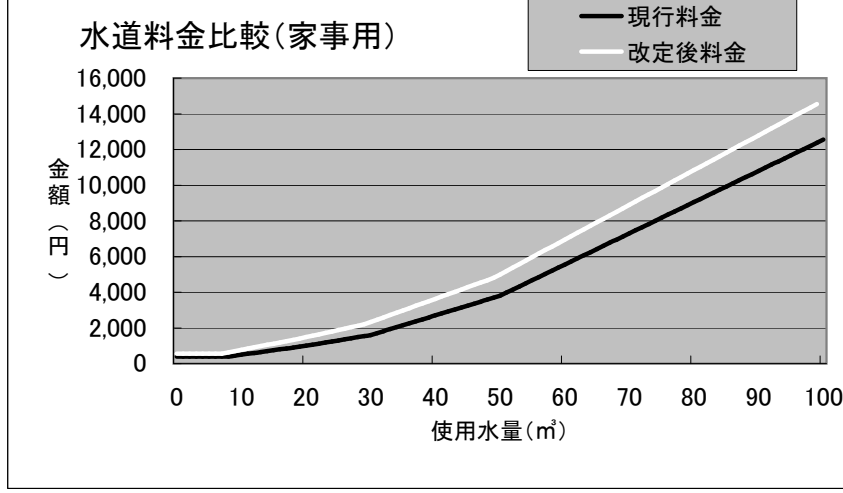
現行料金表					改定後料金表(案)					単価 加算額	改定率	回収率		
用途	区分	段階	単価(円)	H23~H27見込 水量(m ³) 金額	用途	区分	段階	単価(円)	H23~H27見込 水量(m ³) 金額(円)					
家事用	基本	0-8		29,518,761	400	4,153,226	1,661,290,400	560	29,518,761	4,153,226	2,325,806,560	160円	40.00%	65.20%
		調定数(件)	400	4,153,226										
	超過	9-20	50	29,195,020	1,459,751,000	70	29,195,020	2,043,651,400	20円	40.00%				
		21-30	60	12,441,150	746,469,000	80	12,441,150	995,292,000	20円	33.33%				
		31-50	110	7,186,355	790,499,050	130	7,186,355	934,226,150	20円	18.18%				
		51-100	175	1,207,915	211,385,125	195	1,207,915	235,543,425	20円	11.43%				
101以上	200	679,226	135,845,200	220	679,226	149,429,720	20円	10.00%						
合計			50,709,666	3,343,949,375			50,709,666	4,358,142,695		30.33%	100.00%			
業務用	基本	0-8		1,576,990	500	249,890	124,945,000	760	1,576,990	249,890	189,916,400	260円	52.00%	96.16%
		調定数(件)	500	249,890										
	超過	9-30	75	2,618,210	196,365,750	95	2,618,210	248,729,950	20円	26.67%				
		31-50	120	1,374,925	164,991,000	140	1,374,925	192,489,500	20円	16.67%				
		51-100	175	1,842,335	322,408,625	195	1,842,335	359,255,325	20円	11.43%				
		101-500	200	5,071,705	1,014,341,000	220	5,071,705	1,115,775,100	20円	10.00%				
501以上	225	11,583,095	2,606,196,375	245	11,583,095	2,837,858,275	20円	8.89%						
合計			22,490,270	4,304,302,750			22,490,270	4,754,108,150		10.45%	100.00%			
農業用	基本	0-8		52,485	400	10,200	4,080,000	560	52,485	10,200	5,712,000	160円	40.00%	88.30%
		調定数(件)	400	10,200										
	超過	9-20	50	56,535	2,826,750	70	56,535	3,957,450	20円	40.00%				
		21-30	60	37,430	2,245,800	80	37,430	2,994,400	20円	33.33%				
		31-50	110	55,400	6,094,000	130	55,400	7,202,000	20円	18.18%				
		51以上	140	180,845	25,318,300	160	180,845	28,935,200	20円	14.29%				
合計			330,210	36,484,850			330,210	43,089,050		18.10%	100.00%			
合計			382,695	40,564,850			382,695	48,801,050		20.30%	100.00%			
臨時用	基本	0-8		2,830	1,300	760	988,000	2,000	2,830	760	1,520,000	700円	53.85%	33.73%
	調定数(件)	1,300	760	988,000										
超過	9以上	380	7,465	2,836,700	400	7,465	2,986,000	20円	5.26%	66.27%				
合計			10,295	3,824,700			10,295	4,506,000		17.81%	100.00%			
浴場用	基本	0-100		0	2,000	0	0	2,500	0	0	0	500円	25.00%	21.60%
	調定数(件)	2,000	0	0										
超過	101以上	20	0	0	25	0	0	5円	25.00%	-100.00%				
合計			0	0			0	0						
合計	基本	調定数(件)		31,151,066	4,414,076	1,791,303,400	4,414,076	2,522,954,960	31,151,066	4,414,076	2,522,954,960	40.84%	21.60%	
	超過		73,537,611	7,687,573,675										73,537,611
合計			104,688,677	9,478,877,075			104,688,677	11,681,280,855		23.23%	100.00%			



財政計画(案)
起債4億円
補てん財源残高10億円
⇒ 料金改定率23%
に対応

H23~H27給水収益見込額
11,659百万円

用途別料金比較(家事用・業務用)



家事用 水量別金額比較表(1か月)

使用量	現行料金	改定後料金	差額	改定率
20m ³	1,000円	1,400円	400円	40.00%
30m ³	1,600円	2,200円	600円	37.50%
40m ³	2,700円	3,500円	800円	29.63%
50m ³	3,800円	4,800円	1,000円	26.32%
60m ³	5,550円	6,750円	1,200円	21.62%
70m ³	7,300円	8,700円	1,400円	19.18%
80m ³	9,050円	10,650円	1,600円	17.68%
90m ³	10,800円	12,600円	1,800円	16.67%
100m ³	12,550円	14,550円	2,000円	15.94%

業務用 水量別金額比較表(1か月)

使用量	現行料金	改定後料金	差額	改定率
20m ³	1,400円	1,900円	500円	35.71%
50m ³	4,550円	5,650円	1,100円	24.18%
100m ³	13,300円	15,400円	2,100円	15.79%
200m ³	33,300円	37,400円	4,100円	12.31%
1,000m ³	205,800円	225,900円	20,100円	9.77%
2,000m ³	405,800円	445,900円	40,100円	9.88%
10,000m ³	2,205,800円	2,405,900円	200,100円	9.07%
20,000m ³	4,455,800円	4,855,900円	400,100円	8.98%
50,000m ³	11,205,800円	12,205,900円	1,000,100円	8.92%