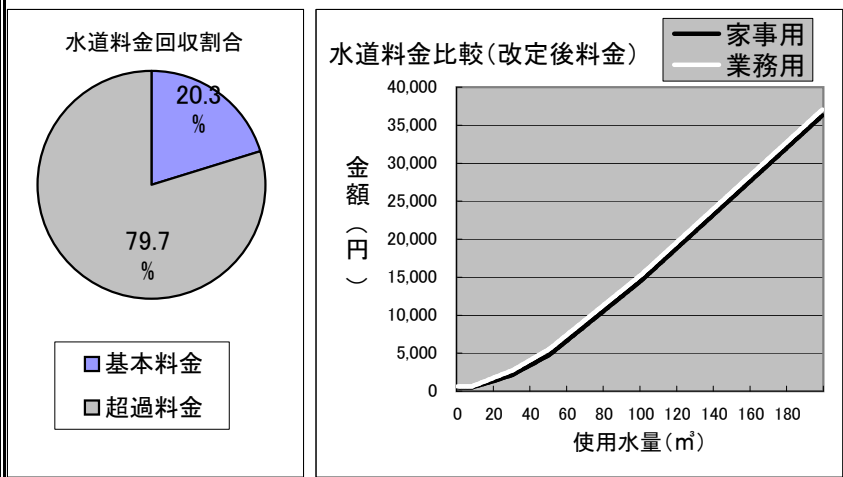
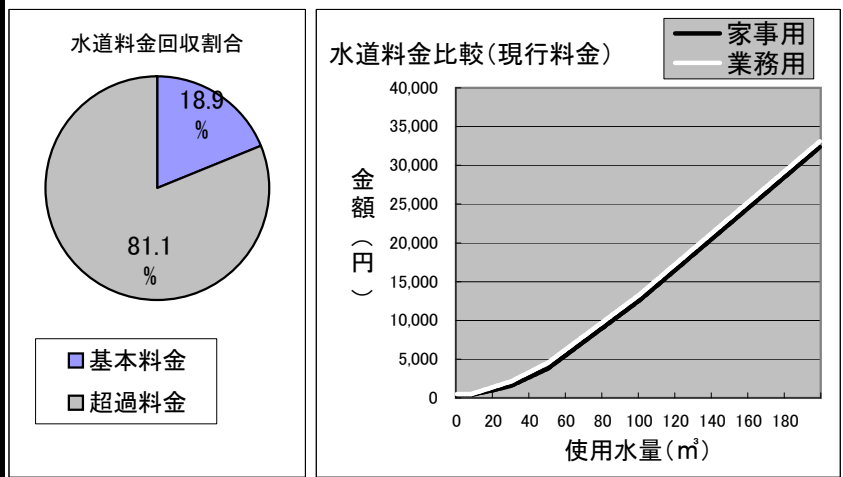


# 水道料金シミュレーションNo.7

【料金改定率 平均21% (基本料金30%・超過料金単価20円UP・家事用比率1.33)】 (税抜)

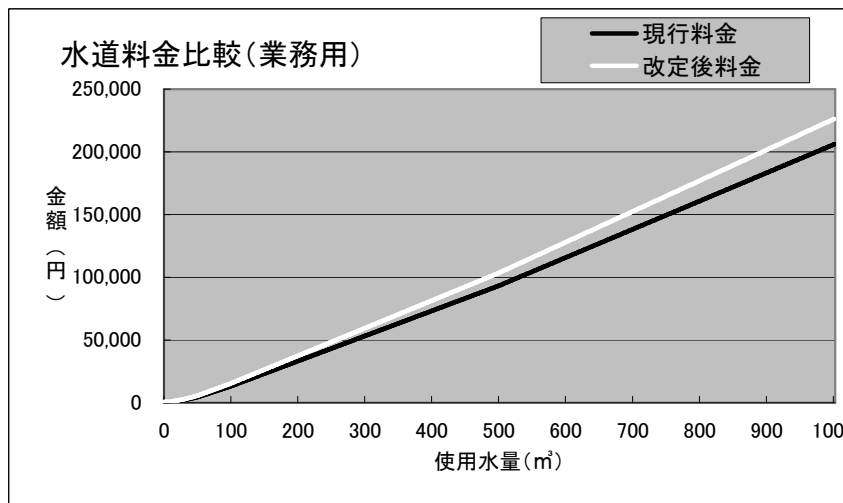
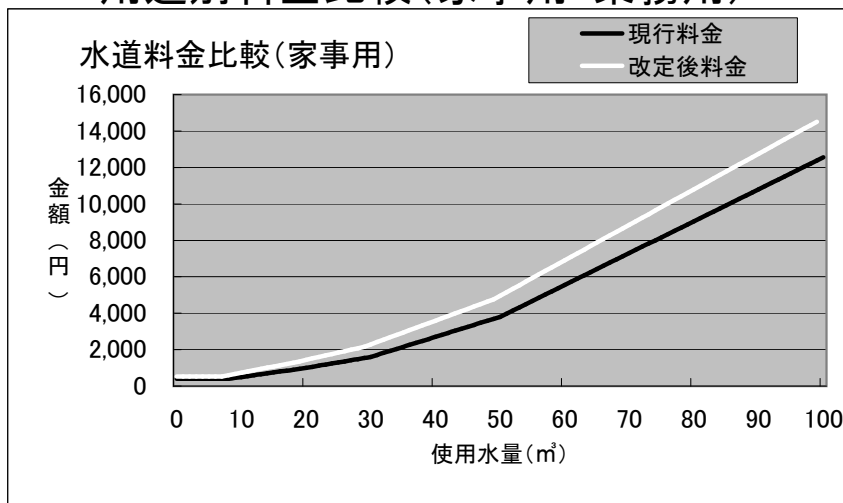
現行料金表					改定後料金表(案)					単価 加算額	改定率	回収率
用途	区分	段階	単価(円)	H23~H27見込 水量(m³) 金額	用途	区分	段階	単価(円)	H23~H27見込 水量(m³) 金額(円)			
家事用	基本	0-8		29,518,761	家事用	基本	0-8		29,518,761	120円	30.00%	33.13%
		調定数(件)	400	4,153,226			4,153,226	2,159,677,520				
	超過	9-20	50	29,195,020	9-20	70	29,195,020	20円	40.00%			
		21-30	60	12,441,150	21-30	80	12,441,150	20円	33.33%			
		31-50	110	7,186,355	31-50	130	7,186,355	20円	18.18%			
		51-100	175	1,207,915	51-100	195	1,207,915	20円	11.43%			
101以上	200	679,226	101以上	220	679,226	20円	10.00%					
計			50,709,666	計				50,709,666	4,358,142,695	30.33%		
合計			80,228,427	合計				80,228,427	6,517,820,215	30.22%	100.00%	
業務用	基本	0-8		1,576,990	業務用	基本	0-8		1,576,990	150円	30.00%	3.30%
		調定数(件)	500	249,890			249,890	162,428,500				
	超過	9-30	75	2,618,210	9-30	95	2,618,210	20円	26.67%			
		31-50	120	1,374,925	31-50	140	1,374,925	20円	16.67%			
		51-100	175	1,842,335	51-100	195	1,842,335	20円	11.43%			
		101-500	200	5,071,705	101-500	220	5,071,705	20円	10.00%			
501以上	225	11,583,095	501以上	245	11,583,095	20円	8.89%					
計			22,490,270	計				22,490,270	4,754,108,150	10.45%		
合計			24,067,260	合計				24,067,260	4,916,536,650	11.00%	100.00%	
農業用	基本	0-8		52,485	農業用	基本	0-8		52,485	120円	30.00%	10.96%
		調定数(件)	400	10,200			10,200	5,304,000				
	超過	9-20	50	56,535	9-20	70	56,535	20円	40.00%			
		21-30	60	37,430	21-30	80	37,430	20円	33.33%			
		31-50	110	55,400	31-50	130	55,400	20円	18.18%			
		51以上	140	180,845	51以上	160	180,845	20円	14.29%			
計			330,210	計				330,210	43,089,050	18.10%		
合計			382,695	合計				382,695	48,393,050	19.30%	100.00%	
臨時用	基本	0-8		2,830	臨時用	基本	0-8		2,830	400円	30.77%	30.20%
		調定数(件)	1,300	760			760	1,292,000				
超過	9以上	380	7,465	2,836,700	超過	9以上	400	7,465	2,986,000	20円	5.26%	69.80%
合計			10,295	3,824,700	合計			10,295	4,278,000		11.85%	100.00%
浴場用	基本	0-100		0	浴場用	基本	0-100		0	500円	25.00%	
		調定数(件)	2,000	0			0	0	0			
超過	101以上	20	0	0	超過	101以上	25	0	5円	25.00%		
合計			0	0	合計			0	0	-100.00%		
合計	基本	調定数(件)		31,151,066	合計	基本	調定数(件)		31,151,066		30.00%	20.27%
		金額	4,414,076	1,791,303,400			金額	4,414,076	2,328,702,020			
超過			73,537,611	7,687,573,675	超過			73,537,611	9,158,325,895		19.13%	79.73%
合計			104,688,677	9,478,877,075	合計			104,688,677	11,487,027,915		21.19%	100.00%



財政計画(案)  
起債4億円  
補てん財源残高8億円  
⇒ 料金改定率21%  
に対応

H23~H27給水収益見込額  
11,469百万円

## 用途別料金比較(家事用・業務用)



### 家事用 水量別金額比較表(1か月)

使用量	現行料金	改定後料金	差額	改定率
20m³	1,000円	1,360円	360円	36.00%
30m³	1,600円	2,160円	560円	35.00%
40m³	2,700円	3,460円	760円	28.15%
50m³	3,800円	4,760円	960円	25.26%
60m³	5,550円	6,710円	1,160円	20.90%
70m³	7,300円	8,660円	1,360円	18.63%
80m³	9,050円	10,610円	1,560円	17.24%
90m³	10,800円	12,560円	1,760円	16.30%
100m³	12,550円	14,510円	1,960円	15.62%

### 業務用 水量別金額比較表(1か月)

使用量	現行料金	改定後料金	差額	改定率
20m³	1,400円	1,790円	390円	27.86%
50m³	4,550円	5,540円	990円	21.76%
100m³	13,300円	15,290円	1,990円	14.96%
200m³	33,300円	37,290円	3,990円	11.98%
1,000m³	205,800円	225,790円	19,990円	9.71%
2,000m³	405,800円	445,790円	39,990円	9.85%
10,000m³	2,205,800円	2,405,790円	199,990円	9.07%
20,000m³	4,455,800円	4,855,790円	399,990円	8.98%
50,000m³	11,205,800円	12,205,790円	999,990円	8.92%