


# 平成22年度 第7回 秦野市水道審議会

平成22年9月1日（水）

## 水道事業の概要（平成21年度末）

- ・ 行政区域内人口 170,462人（松田町含）
- ・ 給水人口 170,107人（松田町含）
- ・ 水道普及率 99.79%

秦野市水道局



# 料金改定シミュレーションについて

シミュレーション No. 1 (一律23%)

【検証】

基本料金	業務用 料金の 負担	逦増性	公平な 改定
×	×	×	○

不可

# 料金改定シミュレーションについて

シミュレーション No. 2 (一律21%)

【検証】

基本料金	業務用 料金の 負担	逦増性	公平な 改定
×	×	×	○

不可

# 料金改定シミュレーションについて

## 基本料金の負担公平化

### 1 基本水量制

#### (1) 設定の考え方(当初)

ア 公衆衛生上の観点から、一定量の水使用を促すことが目的として、設定された。

イ 本市は、 $8\text{m}^3$ を基本水量とした。

ウ 料金を低く抑える。

#### (2) 設定の考え方の問題点

ア 環境に配慮するための節水意識と矛盾する。

イ 使用していない水量への負担があり、負担が不公平。

# 料金改定シミュレーションについて

## 基本料金の負担公平化

## 2 基本料金と準備料金

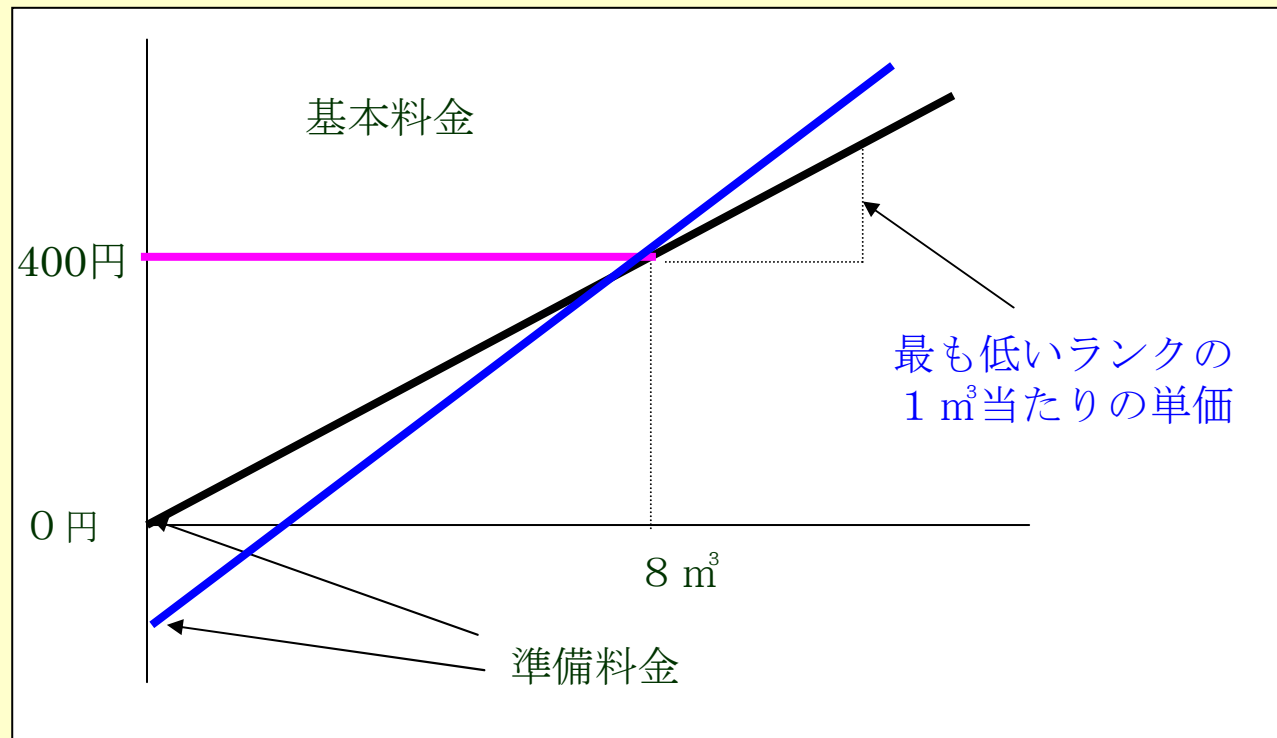
### 準備料金

水道料金は、水道施設の使用料金であり、水を全く使わなくても水道施設の維持には、費用がかかる。この費用分を料金で設定したのが準備料金である。また、これに基本水量分を組み合わせたものが、基本料金である。

# 料金改定シミュレーションについて

## 基本料金の負担公平化

### 2 基本料金と準備料金





# 料金改定シミュレーションについて

シミュレーション No. 3 (平均23%・基本料金回収率36.5%)

【検証】

基本料金	業務用 料金の 負担	逦増性	公平な 改定
○	×	○	×

不可

# 料金改定シミュレーションについて

シミュレーション No. 4 (平均23%・基本水量なし)

【検証】 負担の公平化の理想形

基本料金	業務用 料金の 負担	逦増性	公平な 改定
○	×	○	×

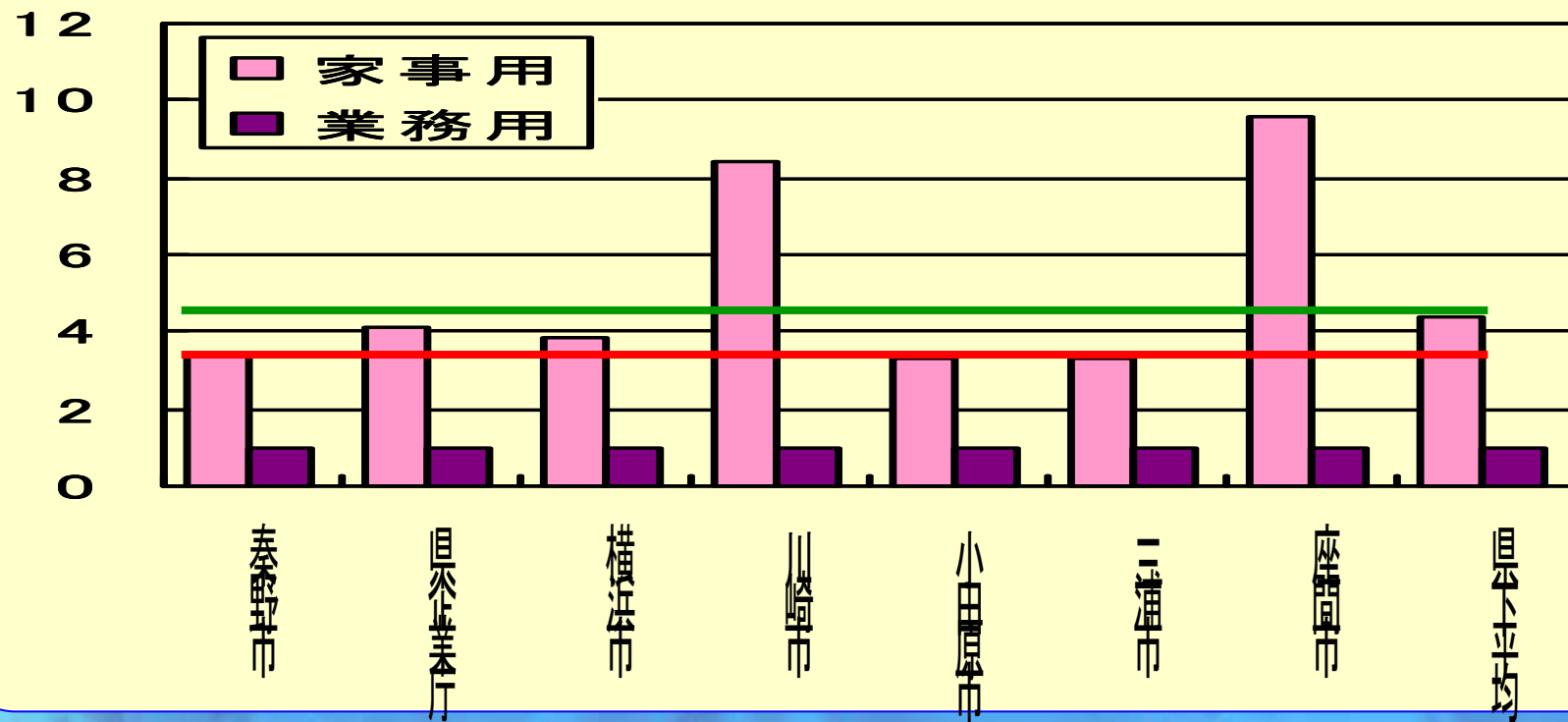
→ 不可



# 料金改定シミュレーションについて

## 業務用負担の公平化

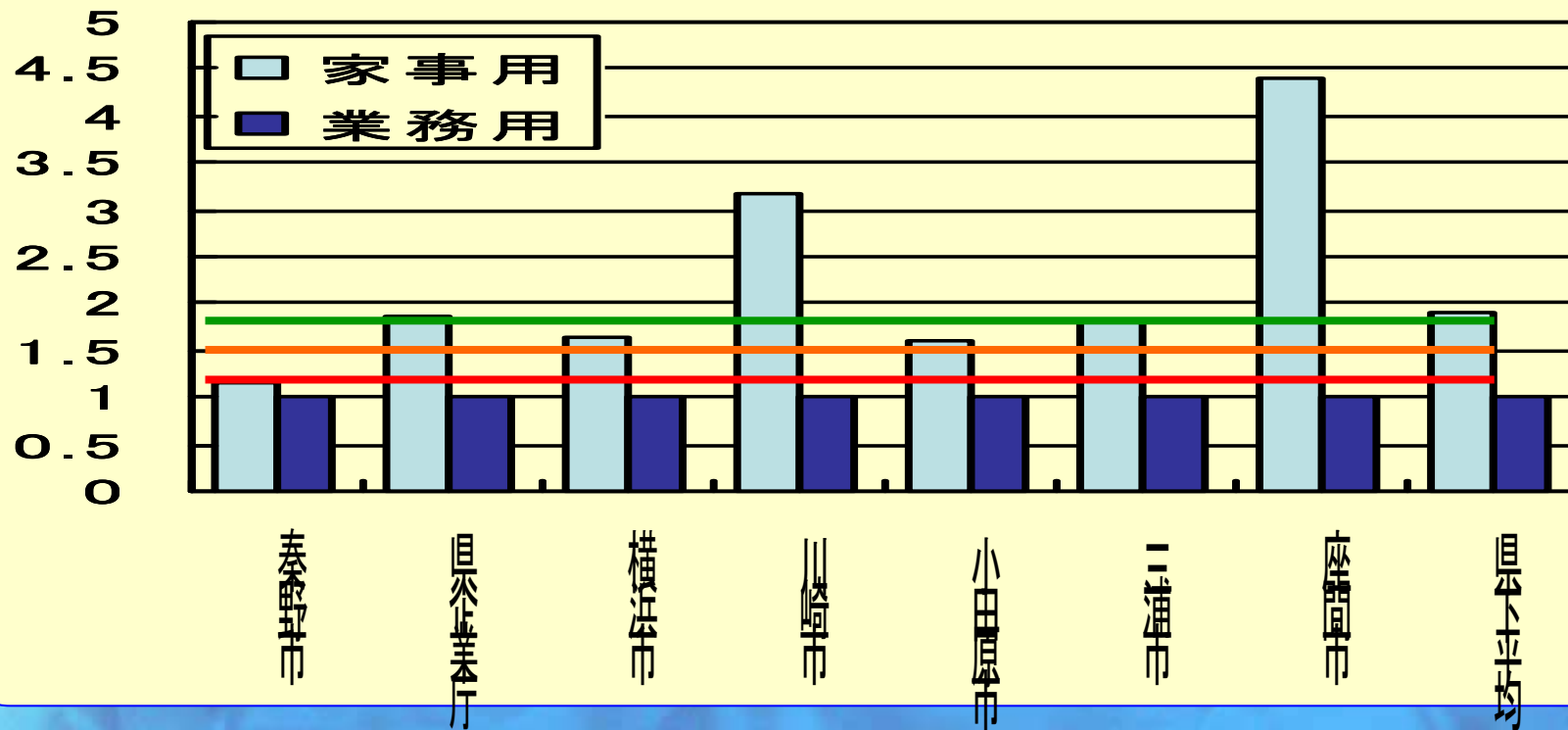
有収水量割合の比較



# 料金改定シミュレーションについて

## 業務用負担の公平化

料金収入額割合の比較



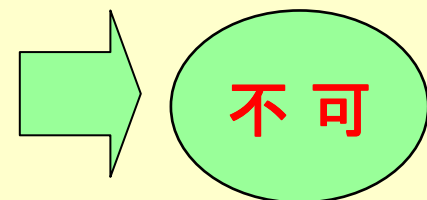
# 料金改定シミュレーションについて

シミュレーション No. 5 (平均23%・家事用比率1.45)

【検証】

基本料金	業務用料金の負担	逓増性	公平な改定
○	○	○	×

回収率	$\Delta 0.04\% = \text{○}$
家事用改定率	36.8%
業務用改定率	7.2%



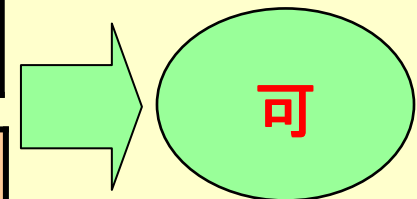
# 料金改定シミュレーションについて

シミュレーション No. 6 (平均23%・家事用比率1.35)

【検証】

基本料金	業務用料金の負担	逦増性	公平な改定
○	○	○	○

回収率	0.19% = ○
家事用改定率	33.54%
業務用改定率	11.62%



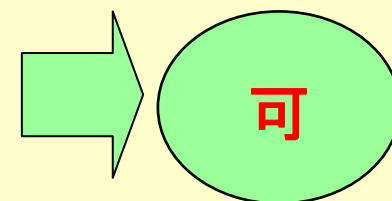
# 料金改定シミュレーションについて

シミュレーション No. 7 (平均21%・家事用比率1.33)

【検証】

基本料金	業務用料金の負担	逦増性	公平な改定
○	○	○	○

回収率	0.16% = ○
家事用改定率	30.22%
業務用改定率	11.00%





## 料金改定シミュレーションについて

### シミュレーション 比較

シミュレーション	NO. 6	NO. 7
改定率	23%	21%
検証	○	○
妥当性	○	○



# 県内他事業者との水道料金の比較

## 1か月家事用20m<sup>3</sup>使用した場合の料金

税抜

	事業者等	水道料金
1	秦野市	1,000円
2	南足柄市	1,450円
3	小田原市	1,510円
4	座間市	1,650円
5	川崎市	2,110円
6	神奈川県企業庁	2,281円
7	横須賀市	2,390円
8	横浜市	2,456円
9	三浦市	2,830円
	平均	1,964円

各事業者の条例等をもとに、1か月分の水道料金を独自に換算しているため、実際の料金と違う場合があります。なお、税込金額で規定している事業者にとっては、100分の105で除して算出しています。

# 県内他事業者との水道料金の比較

## 1か月家事用20m<sup>3</sup>使用した場合の料金

税抜

	事業者等	水道料金
1	秦野市	1,000円
1	シミュレーションNo.6	1,400円
2	南足柄市	1,450円
3	小田原市	1,510円
4	座間市	1,650円
5	川崎市	2,110円
6	神奈川県企業庁	2,281円
7	横須賀市	2,390円
8	横浜市	2,456円
9	三浦市	2,830円
	平均	2,009円

各事業者の条例等をもとに、1か月分の水道料金を独自に換算しているため、実際の料金と違う場合があります。なお、税込金額で規定している事業者にとっては、100分の105で除して算出しています。

# 県内他事業者との水道料金の比較

## 1か月家事用20m<sup>3</sup>使用した場合の料金

税抜

	事業者等	水道料金
1	秦野市	1,000円
1	シミュレーションNo.7	1,360円
2	南足柄市	1,450円
3	小田原市	1,510円
4	座間市	1,650円
5	川崎市	2,110円
6	神奈川県企業庁	2,281円
7	横須賀市	2,390円
8	横浜市	2,456円
9	三浦市	2,830円
	平均	2,004円

各事業者の条例等をもとに、1か月分の水道料金を独自に換算しているため、実際の料金と違う場合があります。なお、税込金額で規定している事業者にとっては、100分の105で除して算出しています。

# 県内他事業者との水道料金の比較

## 1か月家事用20m<sup>3</sup>使用した場合の料金

税抜

	事業者等	水道料金	下水道使用料	合計
1	秦野市	1,000円	1,910円	2,910円
1	シミュレーションNo.7	1,360円	1,910円	3,270円
1	シミュレーションNo.6	1,400円	1,910円	3,310円
2	南足柄市	1,450円	1,445円	2,895円
3	小田原市	1,510円	1,890円	3,400円
4	座間市	1,650円	1,735円	3,385円
5	川崎市	2,110円	1,960円	4,070円
6	神奈川県企業庁	2,281円	—	—
7	横須賀市	2,390円	1,900円	4,290円
8	横浜市	2,456円	1,850円	4,306円
9	三浦市	2,830円	2,250円	5,080円

各事業者の条例等をもとに、1か月分の水道料金を独自に換算しているため、実際の料金と違う場合があります。  
なお、税込金額で規定している事業者にあつては、100分の105で除して算出しています。