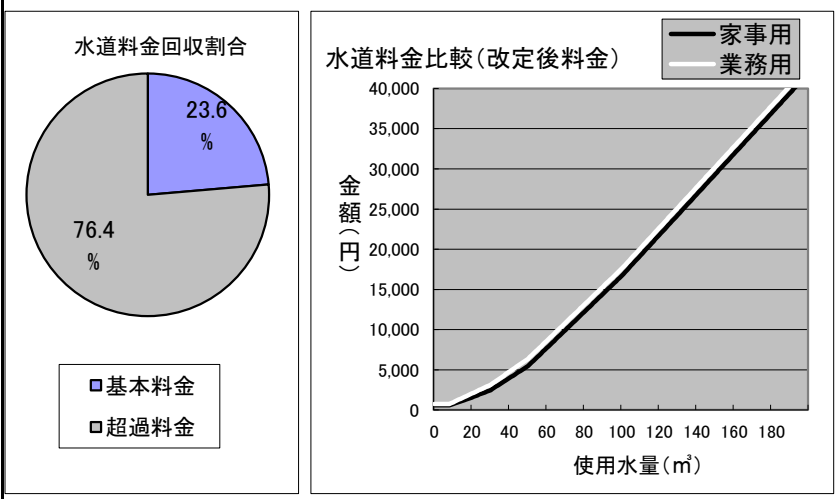
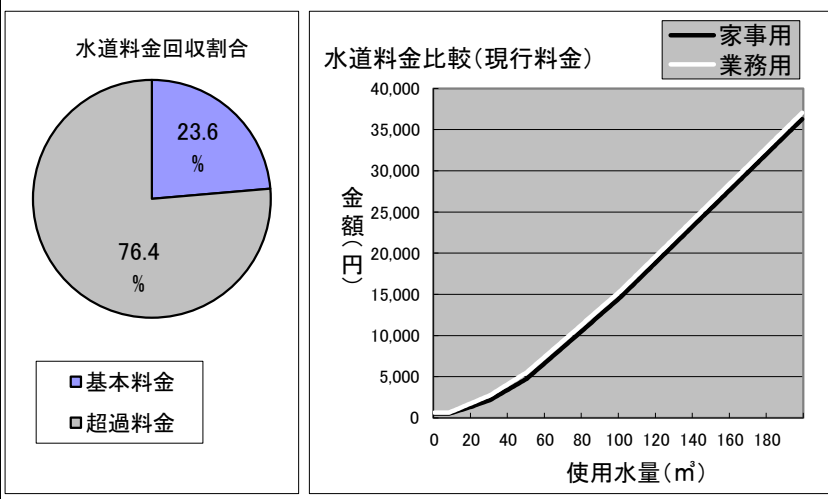


用途別水道料金シミュレーションNo.1

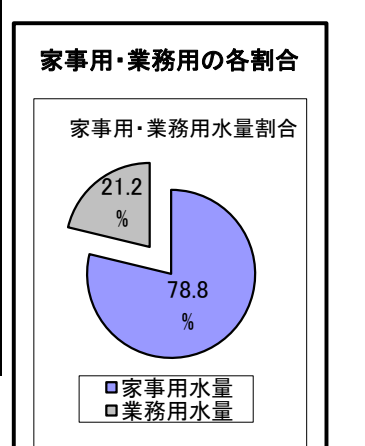
【料金改定率 一律15%UP】

(税抜)

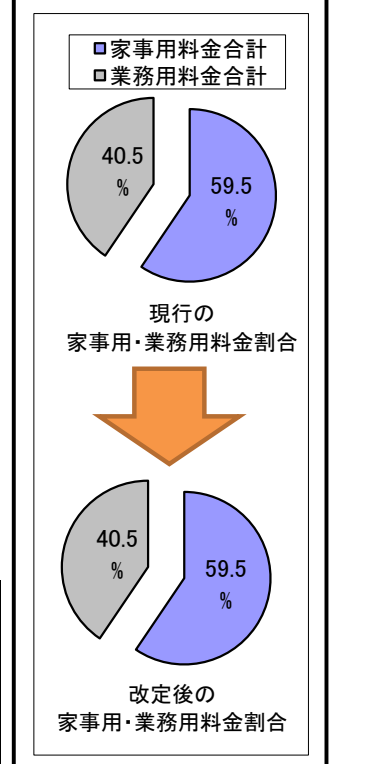
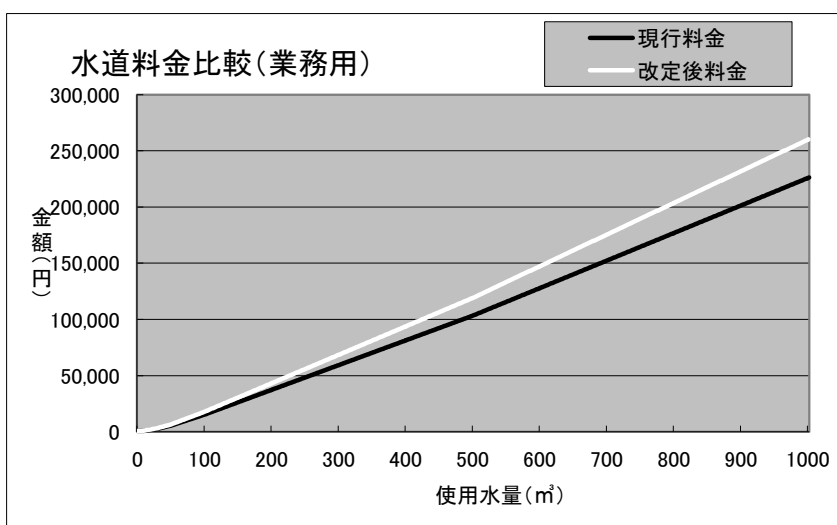
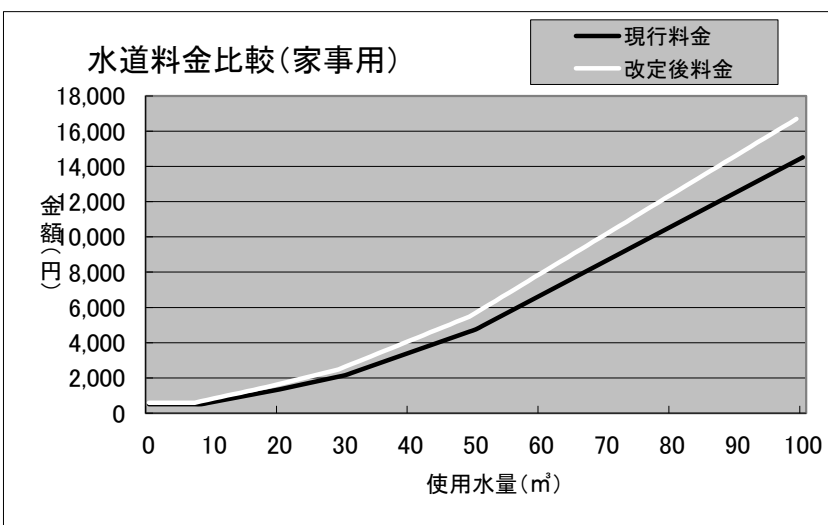
現行料金表					改定後料金表(案)					単価 加算額	改定率	回収率
区分		H28~H32見込			区分		H28~H32見込					
用途	段階	単価(円)	水量(m ³)	金額	用途	段階	単価(円)	水量(m ³)	金額(円)			
家事用	基本	0-8	28,994,115		基本	0-8	28,994,115		28,994,115	15.00%	36.64%	
		調定数(件)	520	4,096,440		2,130,148,800	調定数(件)	598				4,096,440
	超過	9-20	70	27,676,190	1,937,333,300	超過	9-20	81	27,676,190	2,227,933,295	11円	15.00%
		21-30	80	10,250,441	820,035,280		21-30	92	10,250,441	943,040,572	12円	15.00%
		31-50	130	4,905,567	637,723,710		31-50	150	4,905,567	733,382,267	20円	15.00%
		51-100	195	732,172	142,773,540		51-100	224	732,172	164,189,571	29円	15.00%
101以上	220	658,955	144,970,100	101以上	253	658,955	166,715,615	33円	15.00%			
計			44,223,325	3,682,835,930	計			44,223,325	4,235,261,320		15.00%	
合計			73,217,440	5,812,984,730	合計			73,217,440	6,684,932,440		15.00%	
業務用	基本	0-8	1,489,895		基本	0-8	1,489,895		1,489,895	15.00%	4.66%	
		調定数(件)	650	284,280		184,782,000	調定数(件)	748				284,280
	超過	9-30	95	2,352,233	223,462,135	超過	9-30	109	2,352,233	256,981,455	14円	15.00%
		31-50	140	1,219,531	170,734,340		31-50	161	1,219,531	196,344,491	21円	15.00%
		51-100	195	1,716,812	334,778,340		51-100	224	1,716,812	384,995,091	29円	15.00%
		101-500	220	5,016,257	1,103,576,540		101-500	253	5,016,257	1,269,113,021	33円	15.00%
501以上	245	7,938,794	1,945,004,530	501以上	282	7,938,794	2,236,755,210	37円	15.00%			
計			18,243,627	3,777,555,885	計			18,243,627	4,344,189,268		15.00%	
合計			19,733,522	3,962,337,885	合計			19,733,522	4,556,688,568		15.00%	
農業用	基本	0-8	54,455		基本	0-8	54,455		54,455	15.00%	12.69%	
		調定数(件)	520	11,220		5,834,400	調定数(件)	598				11,220
	超過	9-20	70	57,336	4,013,520	超過	9-20	81	57,336	4,615,548	11円	15.00%
		21-30	80	36,300	2,904,000		21-30	92	36,300	3,339,600	12円	15.00%
		31-50	130	50,578	6,575,140		31-50	150	50,578	7,561,411	20円	15.00%
		51以上	160	166,531	26,644,960		51以上	184	166,531	30,641,704	24円	15.00%
計			310,745	40,137,620	計			310,745	46,158,263		15.00%	
合計			365,200	45,972,020	合計			365,200	52,867,823		15.00%	
臨時用	基本	0-8	2,921		基本	0-8	2,921		2,921	15.00%	79.33%	
	調定数(件)	1,700	660	1,122,000		調定数(件)	1,955	660				1,290,300
超過	9以上	400	731	292,400	超過	9以上	460	731	336,260	60円	20.67%	
合計			3,652	1,414,400	合計			3,652	1,626,560		15.00%	
合計	基本	調定数(件)	30,541,386		基本	調定数(件)	30,541,386		30,541,386	15.00%	23.64%	
	超過		4,392,600	2,321,887,200		超過		4,392,600				2,670,170,280
合計			62,778,428	7,500,821,835	合計			62,778,428	8,625,945,110		15.00%	
合計			93,319,814	9,822,709,035	合計			93,319,814	11,296,115,390		15.00%	



15%増の場合の
H28~H32給水収益見込額
11,295百万円



用途別料金比較(家事用・業務用)



家事用 水量別金額比較表(1か月)

使用量	現行料金	改定後料金	差額	改定率
20m ³	1,360円	1,564円	204円	15.00%
30m ³	2,160円	2,484円	324円	15.00%
40m ³	3,460円	3,979円	519円	15.00%
50m ³	4,760円	5,474円	714円	15.00%
60m ³	6,710円	7,717円	1,007円	15.00%
70m ³	8,660円	9,959円	1,299円	15.00%
80m ³	10,610円	12,202円	1,592円	15.00%
90m ³	12,560円	14,444円	1,884円	15.00%
100m ³	14,510円	16,687円	2,177円	15.00%

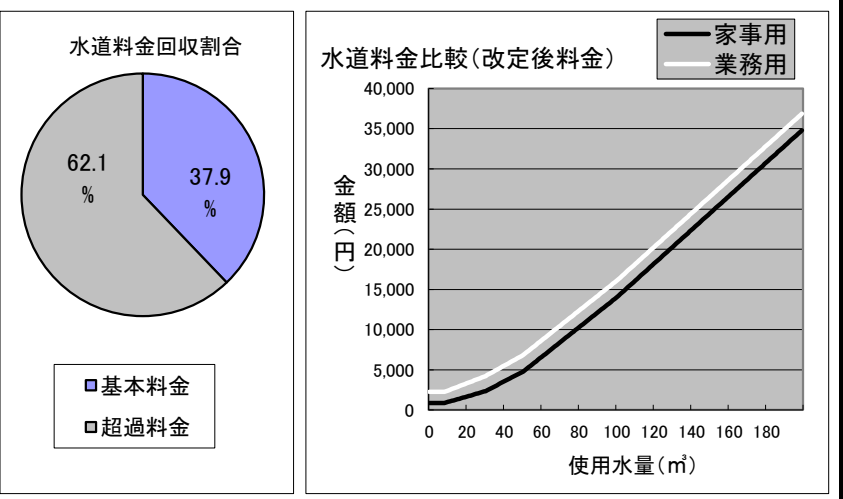
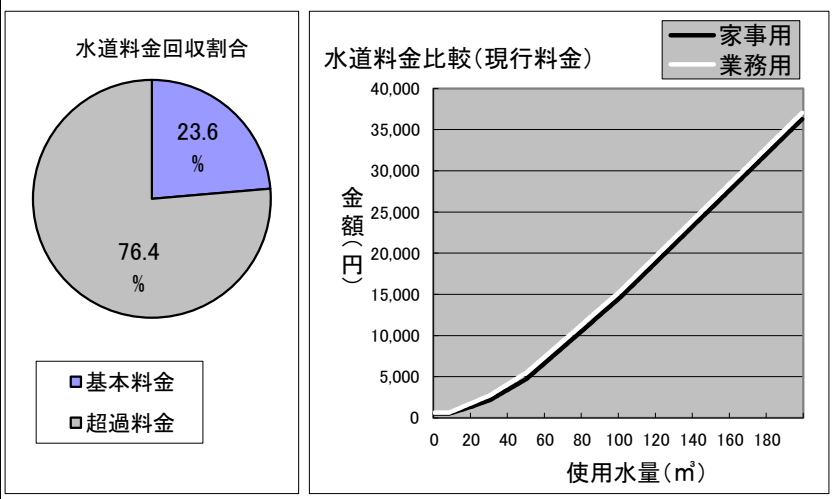
業務用 水量別金額比較表(1か月)

使用量	現行料金	改定後料金	差額	改定率
20m ³	1,790円	2,059円	269円	15.00%
50m ³	5,540円	6,371円	831円	15.00%
100m ³	15,290円	17,584円	2,294円	15.00%
200m ³	37,290円	42,884円	5,594円	15.00%
1,000m ³	225,790円	259,659円	33,869円	15.00%
2,000m ³	470,790円	541,409円	70,619円	15.00%
5,000m ³	1,205,790円	1,386,659円	180,869円	15.00%
10,000m ³	2,430,790円	2,795,409円	364,619円	15.00%
15,000m ³	3,655,790円	4,204,159円	548,369円	15.00%

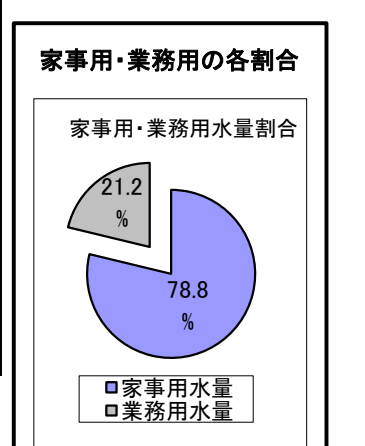
用途別水道料金シミュレーションNo.2-1【料金改定率 平均15%（基本料金回収率37.9%）】

(税抜)

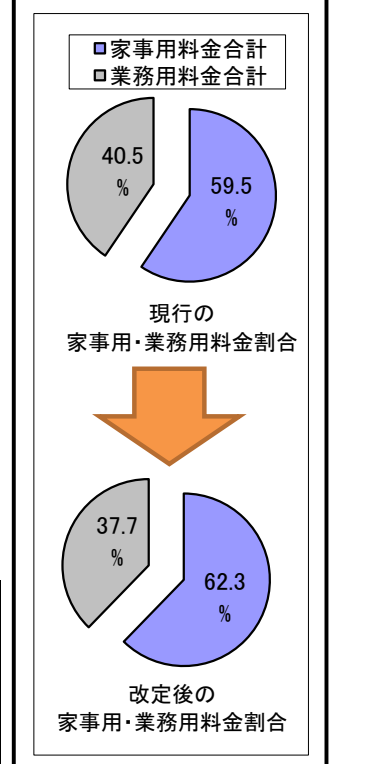
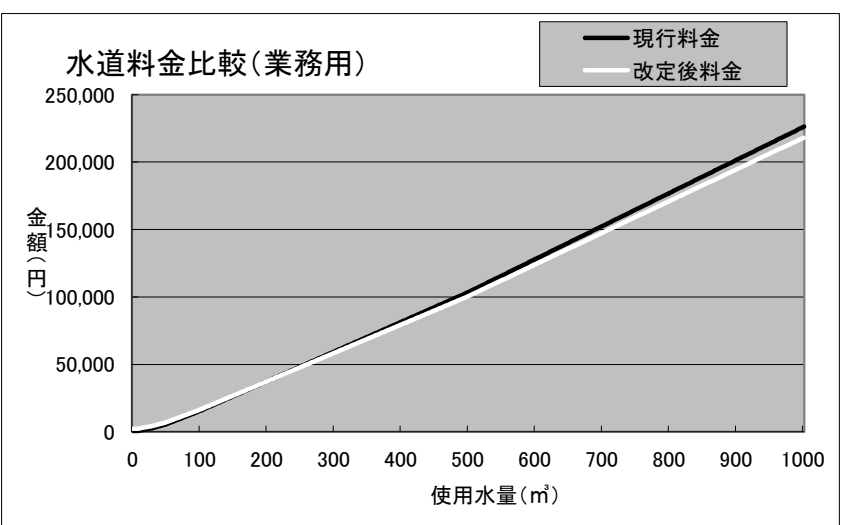
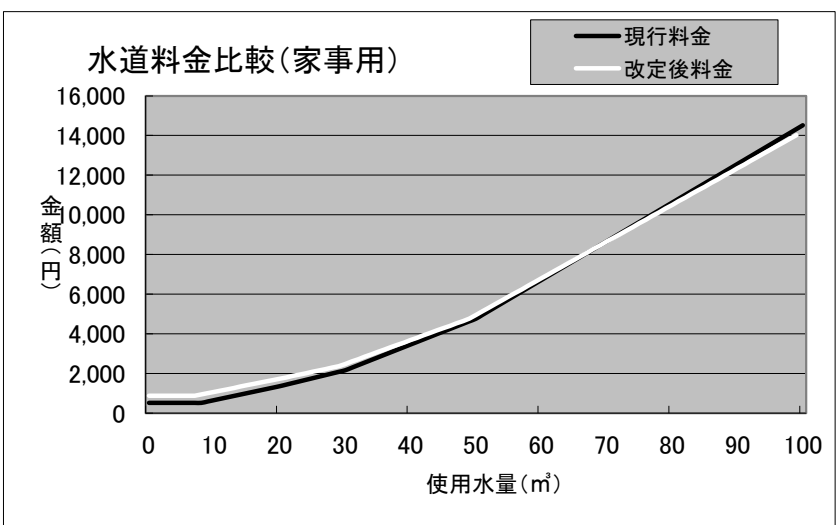
現行料金表					改定後料金表(案)					単価 加算額	改定率	回収率	
区分		H28~H32見込			区分		H28~H32見込						
用途	段階	単価(円)	水量(m ³)	金額	用途	段階	単価(円)	水量(m ³)	金額(円)				
家事用	基本	0-8	28,994,115		基本	0-8	28,994,115		基本	0-8	28,994,115		
		調定数(件)	520	4,096,440		2,130,148,800	調定数(件)	885		4,096,440	3,625,349,400	365円	70.19%
	超過	9-20	70	27,676,190	1,937,333,300	超過	9-20	65	27,676,190	1,798,952,350	-5円	-7.14%	48.24%
		21-30	80	10,250,441	820,035,280		21-30	70	10,250,441	717,530,870	-10円	-12.50%	
		31-50	130	4,905,567	637,723,710		31-50	120	4,905,567	588,668,040	-10円	-7.69%	
		51-100	195	732,172	142,773,540		51-100	185	732,172	135,451,820	-10円	-5.13%	
101以上	220	658,955	144,970,100	101以上	210	658,955	138,380,550	-10円	-4.55%				
計			44,223,325	3,682,835,930	計			44,223,325	3,378,983,630		-8.25%		
合計			73,217,440	5,812,984,730	合計			73,217,440	7,004,333,030		20.49%	100.00%	
業務用	基本	0-8	1,489,895		基本	0-8	1,489,895		基本	0-8	1,489,895		
		調定数(件)	650	284,280		184,782,000	調定数(件)	2,250		284,280	639,630,000	1,600円	246.15%
	超過	9-30	95	2,352,233	223,462,135	超過	9-30	90	2,352,233	211,700,970	-5円	-5.26%	84.94%
		31-50	140	1,219,531	170,734,340		31-50	130	1,219,531	158,539,030	-10円	-7.14%	
		51-100	195	1,716,812	334,778,340		51-100	185	1,716,812	317,610,220	-10円	-5.13%	
		101-500	220	5,016,257	1,103,576,540		101-500	210	5,016,257	1,053,413,970	-10円	-4.55%	
501以上	245	7,938,794	1,945,004,530	501以上	235	7,938,794	1,865,616,590	-10円	-4.08%				
計			18,243,627	3,777,555,885	計			18,243,627	3,606,880,780		-4.52%		
合計			19,733,522	3,962,337,885	合計			19,733,522	4,246,510,780		7.17%	100.00%	
農業用	基本	0-8	54,455		基本	0-8	54,455		基本	0-8	54,455		
		調定数(件)	520	11,220		5,834,400	調定数(件)	950		11,220	10,659,000	430円	82.69%
	超過	9-20	70	57,336	4,013,520	超過	9-20	65	57,336	3,726,840	-5円	-7.14%	77.78%
		21-30	80	36,300	2,904,000		21-30	70	36,300	2,541,000	-10円	-12.50%	
		31-50	130	50,578	6,575,140		31-50	120	50,578	6,069,360	-10円	-7.69%	
		51以上	160	166,531	26,644,960		51以上	150	166,531	24,979,650	-10円	-6.25%	
計			310,745	40,137,620	計			310,745	37,316,850		-7.03%		
合計			365,200	45,972,020	合計			365,200	47,975,850		4.36%	100.00%	
臨時用	基本	0-8	2,921		基本	0-8	2,921		基本	0-8	2,921		
	調定数(件)	1,700	660	1,122,000	調定数(件)	3,100	660	2,046,000	1,400円	82.35%	87.77%		
超過	9以上	400	731	292,400	超過	9以上	390	731	285,090	-10円	-2.50%	12.23%	
合計			3,652	1,414,400	合計			3,652	2,331,090		64.81%	100.00%	
合計	基本	調定数(件)	30,541,386		基本	調定数(件)	30,541,386		基本	調定数(件)	30,541,386		
	超過		4,392,600	2,321,887,200	超過		4,392,600	4,277,684,400		超過		84.23%	37.85%
合計			62,778,428	7,500,821,835	合計			62,778,428	7,023,466,350		-6.36%	62.15%	
合計			93,319,814	9,822,709,035	合計			93,319,814	11,301,150,750		15.05%	100.00%	



15%増の場合の
H28~H32給水収益見込額
11,295百万円



用途別料金比較(家事用・業務用)



家事用 水量別金額比較表(1か月)

使用量	現行料金	改定後料金	差額	改定率
20m ³	1,360円	1,665円	305円	22.43%
30m ³	2,160円	2,365円	205円	9.49%
40m ³	3,460円	3,565円	105円	3.03%
50m ³	4,760円	4,765円	5円	0.11%
60m ³	6,710円	6,615円	-95円	-1.42%
70m ³	8,660円	8,465円	-195円	-2.25%
80m ³	10,610円	10,315円	-295円	-2.78%
90m ³	12,560円	12,165円	-395円	-3.14%
100m ³	14,510円	14,015円	-495円	-3.41%

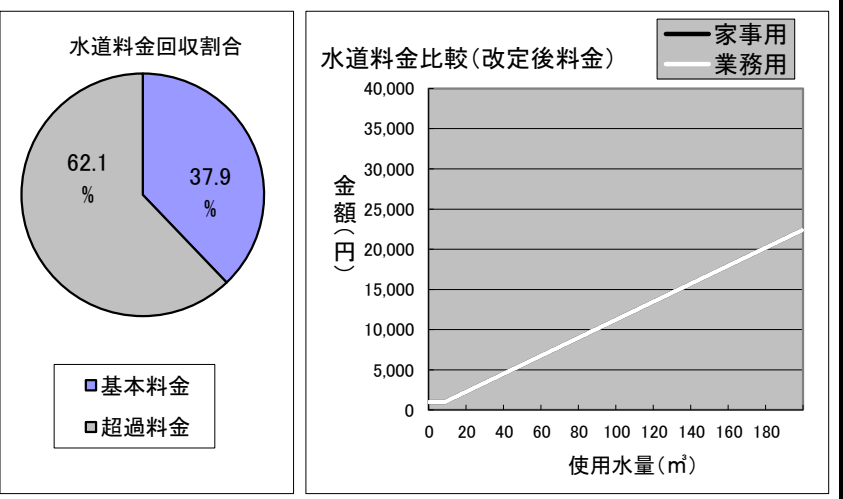
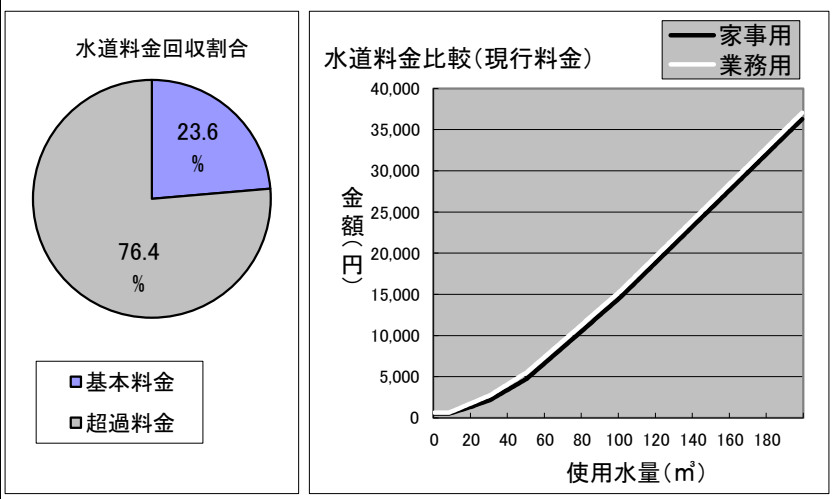
業務用 水量別金額比較表(1か月)

使用量	現行料金	改定後料金	差額	改定率
20m ³	1,790円	3,330円	1,540円	86.03%
50m ³	5,540円	6,830円	1,290円	23.29%
100m ³	15,290円	16,080円	790円	5.17%
200m ³	37,290円	37,080円	-210円	-0.56%
1,000m ³	225,790円	217,580円	-8,210円	-3.64%
2,000m ³	470,790円	452,580円	-18,210円	-3.87%
5,000m ³	1,205,790円	1,157,580円	-48,210円	-4.00%
10,000m ³	2,430,790円	2,332,580円	-98,210円	-4.04%
15,000m ³	3,655,790円	3,507,580円	-148,210円	-4.05%

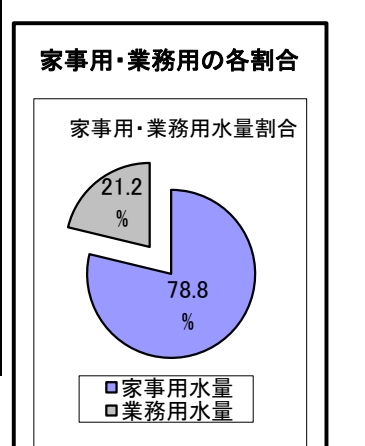
用途別水道料金シミュレーションNo.3-1【料金改定率 平均15%（基本水量8立方メートル・単一型）】

(税抜)

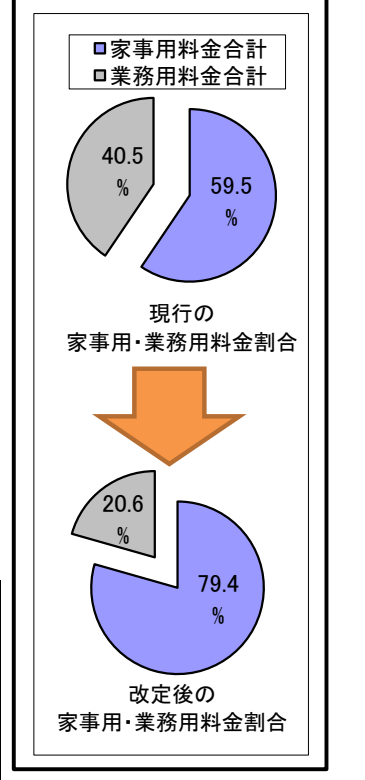
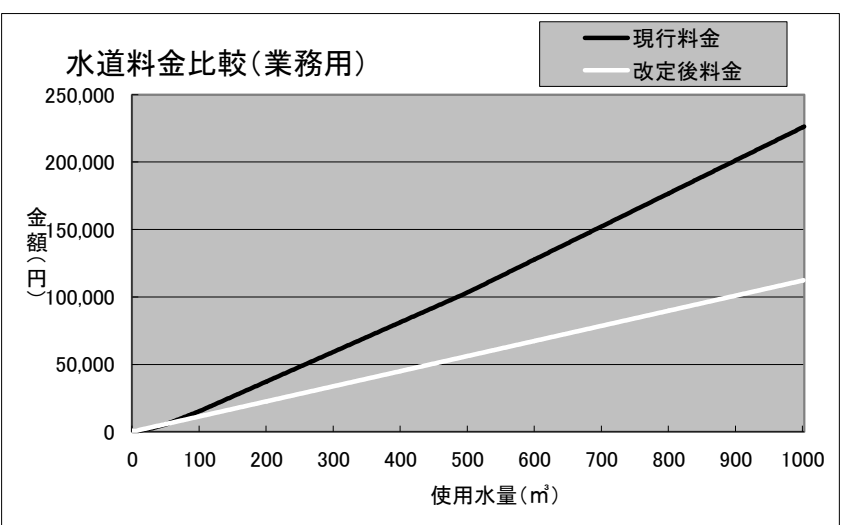
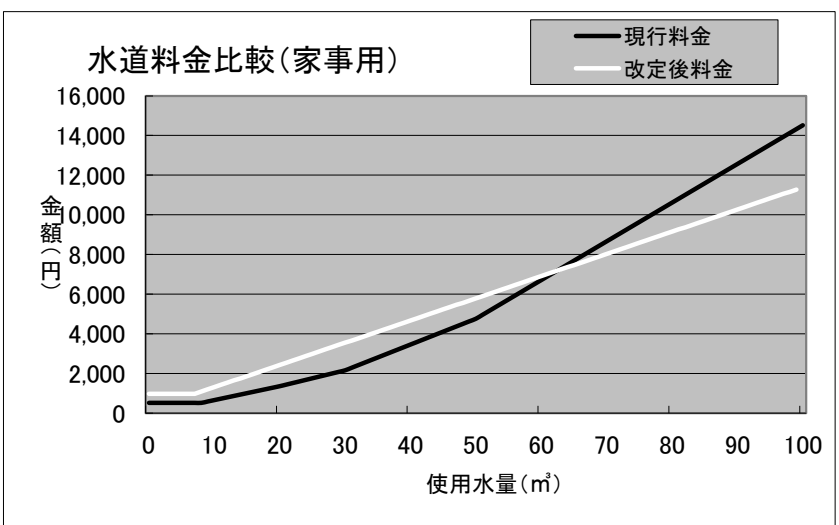
現行料金表					改定後料金表(案)					単価 加算額	改定率	回収率
区分		H28~H32見込			区分		H28~H32見込					
用途	段階	単価(円)	水量(m³)	金額	用途	段階	単価(円)	水量(m³)	金額(円)			
家事用	基本	0-8	28,994,115	2,130,148,800	基本	0-8	28,994,115	4,096,440	3,994,029,000	455円	87.50%	44.64%
		調定数(件)	520			520	975					
	超過	9-20	70	27,676,190	9-20	112	27,676,190	3,099,733,280	42円	60.00%		
		21-30	80	10,250,441	21-30	112	10,250,441	1,148,049,392	32円	40.00%		
		31-50	130	4,905,567	31-50	112	4,905,567	549,423,504	-18円	-13.85%		
		51-100	195	732,172	51-100	112	732,172	82,003,264	-83円	-42.56%		
		101以上	220	658,955	101以上	112	658,955	73,802,960	-108円	-49.09%		
計		44,223,325	3,682,835,930	計		44,223,325	4,953,012,400		34.49%			
合計		73,217,440	5,812,984,730	合計		73,217,440	8,947,041,400		53.91%	100.00%		
業務用	基本	0-8	1,489,895	184,782,000	基本	0-8	1,489,895	284,280	277,173,000	325円	50.00%	11.94%
		調定数(件)	650			650	975					
	超過	9-30	95	2,352,233	9-30	112	2,352,233	263,450,096	17円	17.89%		
		31-50	140	1,219,531	31-50	112	1,219,531	136,587,472	-28円	-20.00%		
		51-100	195	1,716,812	51-100	112	1,716,812	192,282,944	-83円	-42.56%		
		101-500	220	5,016,257	101-500	112	5,016,257	561,820,784	-108円	-49.09%		
		501以上	245	7,938,794	501以上	112	7,938,794	889,144,928	-133円	-54.29%		
計		18,243,627	3,777,555,885	計		18,243,627	2,043,286,224		-45.91%			
合計		19,733,522	3,962,337,885	合計		19,733,522	2,320,459,224		-41.44%	100.00%		
農業用	基本	0-8	54,455	5,834,400	基本	0-8	54,455	11,220	10,939,500	455円	87.50%	23.92%
		調定数(件)	520			520	975					
	超過	9-20	70	57,336	9-20	112	57,336	6,421,632	42円	60.00%		
		21-30	80	36,300	21-30	112	36,300	4,065,600	32円	40.00%		
		31-50	130	50,578	31-50	112	50,578	5,664,736	-18円	-13.85%		
		51以上	160	166,531	51以上	112	166,531	18,651,472	-48円	-30.00%		
計		310,745	40,137,620	計		310,745	34,803,440		-13.29%			
合計		365,200	45,972,020	合計		365,200	45,742,940		-0.50%	100.00%		
臨時用	基本	0-8	2,921	1,122,000	基本	0-8	2,921	660	643,500	-725円	-42.65%	88.71%
	超過	9以上	400	292,400	超過	9以上	112	731	81,872	-288円	-72.00%	11.29%
合計		3,652	1,414,400	合計		3,652	725,372		-48.72%	100.00%		
合計	基本	調定数(件)	4,392,600	2,321,887,200	基本	調定数(件)	4,392,600	4,282,785,000			84.45%	37.85%
		超過	62,778,428	7,500,821,835		超過	7,031,183,936					
	合計	93,319,814	9,822,709,035	合計	11,313,968,936			15.18%	100.00%			



15%増の場合の
H28~H32給水収益見込額
11,295百万円



用途別料金比較(家事用・業務用)



家事用 水量別金額比較表(1か月)

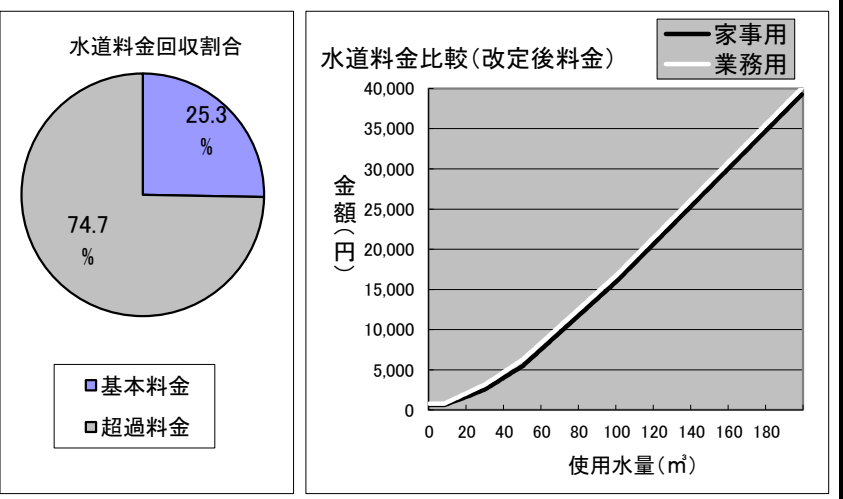
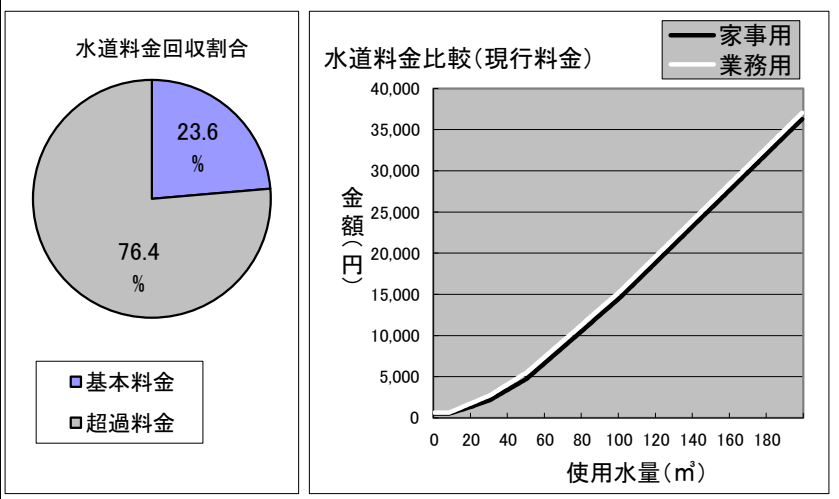
使用量	現行料金	改定後料金	差額	改定率
20m³	1,360円	2,319円	959円	70.51%
30m³	2,160円	3,439円	1,279円	59.21%
40m³	3,460円	4,559円	1,099円	31.76%
50m³	4,760円	5,679円	919円	19.31%
60m³	6,710円	6,799円	89円	1.33%
70m³	8,660円	7,919円	-741円	-8.56%
80m³	10,610円	9,039円	-1,571円	-14.81%
90m³	12,560円	10,159円	-2,401円	-19.12%
100m³	14,510円	11,279円	-3,231円	-22.27%

業務用 水量別金額比較表(1か月)

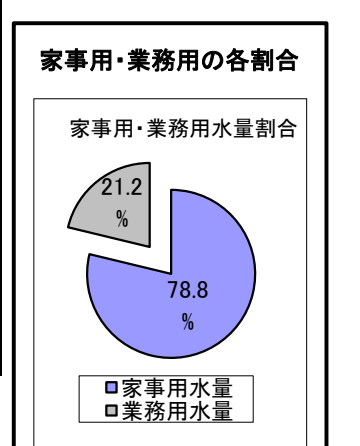
使用量	現行料金	改定後料金	差額	改定率
20m³	1,790円	2,319円	529円	29.55%
50m³	5,540円	5,679円	139円	2.51%
100m³	15,290円	11,279円	-4,011円	-26.23%
200m³	37,290円	22,479円	-14,811円	-39.72%
1,000m³	225,790円	112,079円	-113,711円	-50.36%
2,000m³	470,790円	224,079円	-246,711円	-52.40%
5,000m³	1,205,790円	560,079円	-645,711円	-53.55%
10,000m³	2,430,790円	1,120,079円	-1,310,711円	-53.92%
15,000m³	3,655,790円	1,680,079円	-1,975,711円	-54.04%

用途別水道料金シミュレーションNo.4-1【料金改定率 平均15%（従量単価一律15円UP 家事用比率1.63）】（税抜）

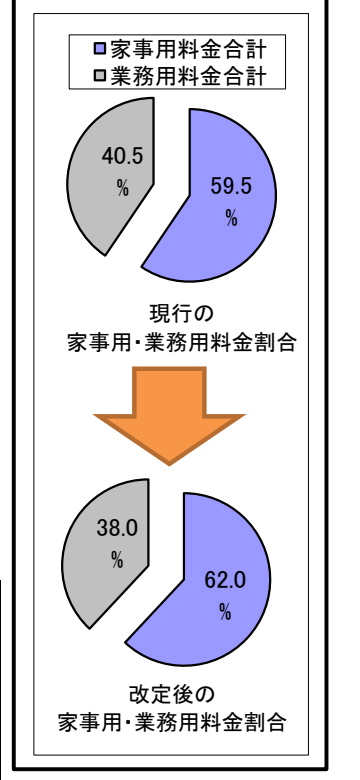
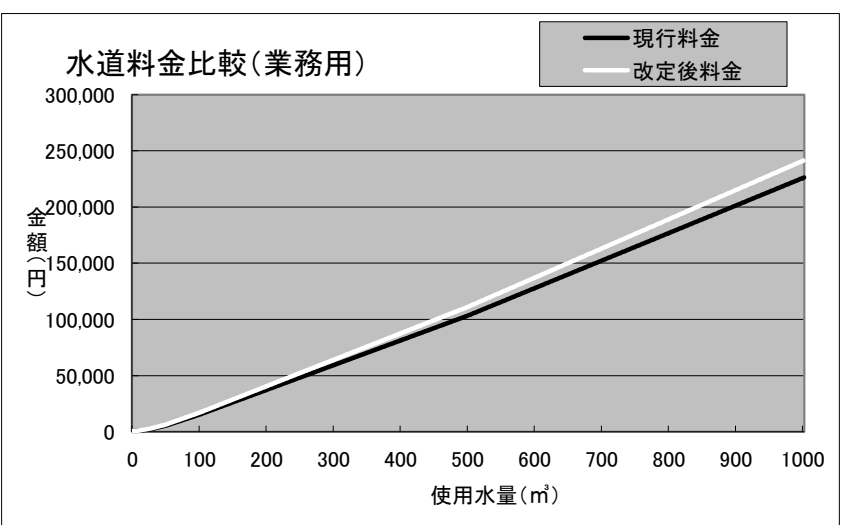
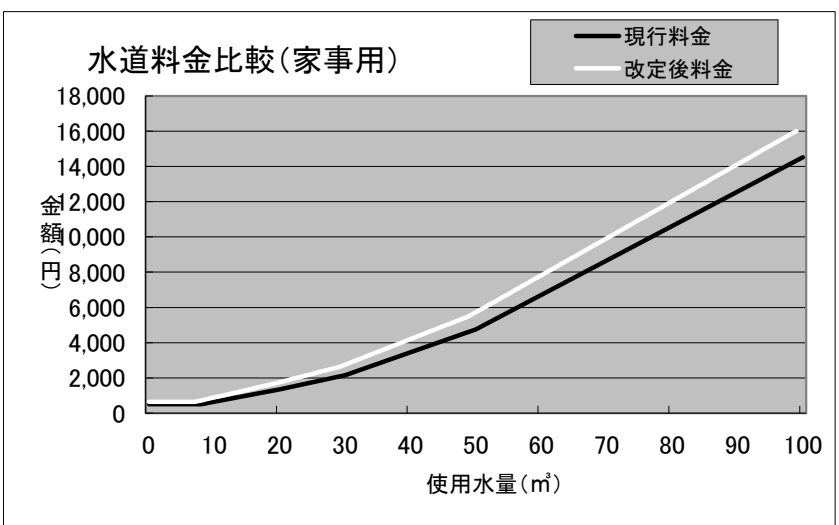
現行料金表					改定後料金表(案)					単価 加算額	改定率	回収率	
区分		H28~H32見込			区分		H28~H32見込						
用途	段階	単価(円)	水量(m ³)	金額	用途	段階	単価(円)	水量(m ³)	金額(円)				
家事用	基本	0-8	28,994,115		基本	0-8	28,994,115		28,994,115	23.08%	62.37%		
		調定数(件)	520	4,096,440		2,130,148,800	調定数(件)	640				4,096,440	2,621,721,600
	超過	9-20	70	27,676,190	1,937,333,300	超過	9-20	85	27,676,190	2,352,476,150		15円	21.43%
		21-30	80	10,250,441	820,035,280		21-30	95	10,250,441	973,791,895		15円	18.75%
		31-50	130	4,905,567	637,723,710		31-50	145	4,905,567	711,307,215		15円	11.54%
		51-100	195	732,172	142,773,540		51-100	210	732,172	153,756,120		15円	7.69%
101以上	220	658,955	144,970,100	101以上	235	658,955	154,854,425	15円	6.82%				
計			44,223,325	3,682,835,930	計			44,223,325	4,346,185,805	18.01%			
合計			73,217,440	5,812,984,730	合計			73,217,440	6,967,907,405	19.87%	100.00%		
業務用	基本	0-8	1,489,895		基本	0-8	1,489,895		1,489,895	23.08%	94.68%		
		調定数(件)	650	284,280		184,782,000	調定数(件)	800				284,280	227,424,000
	超過	9-30	95	2,352,233	223,462,135	超過	9-30	110	2,352,233	258,745,630		15円	15.79%
		31-50	140	1,219,531	170,734,340		31-50	155	1,219,531	189,027,305		15円	10.71%
		51-100	195	1,716,812	334,778,340		51-100	210	1,716,812	360,530,520		15円	7.69%
		101-500	220	5,016,257	1,103,576,540		101-500	235	5,016,257	1,178,820,395		15円	6.82%
501以上	245	7,938,794	1,945,004,530	501以上	260	7,938,794	2,064,086,440	15円	6.12%				
計			18,243,627	3,777,555,885	計			18,243,627	4,051,210,290	7.24%			
合計			19,733,522	3,962,337,885	合計			19,733,522	4,278,634,290	7.98%	100.00%		
農業用	基本	0-8	54,455		基本	0-8	54,455		54,455	23.08%	86.19%		
		調定数(件)	520	11,220		5,834,400	調定数(件)	640				11,220	7,180,800
	超過	9-20	70	57,336	4,013,520	超過	9-20	85	57,336	4,873,560		15円	21.43%
		21-30	80	36,300	2,904,000		21-30	95	36,300	3,448,500		15円	18.75%
		31-50	130	50,578	6,575,140		31-50	145	50,578	7,333,810		15円	11.54%
		51以上	160	166,531	26,644,960		51以上	175	166,531	29,142,925		15円	9.38%
計			310,745	40,137,620	計			310,745	44,798,795	11.61%			
合計			365,200	45,972,020	合計			365,200	51,979,595	13.07%	100.00%		
臨時用	基本	0-8	2,921		基本	0-8	2,921		2,921	23.53%	82.04%		
	調定数(件)	1,700	660	1,122,000	調定数(件)	2,100	660	1,386,000	400円	23.53%			
超過	9以上	400	731	292,400	超過	9以上	415	731	303,365	15円	3.75%		
合計			3,652	1,414,400	合計			3,652	1,689,365	19.44%	100.00%		
合計	基本	調定数(件)	30,541,386	4,392,600	2,321,887,200	基本	調定数(件)	30,541,386	4,392,600	2,857,712,400	23.08%	25.29%	
	超過		62,778,428	7,500,821,835	超過		62,778,428	8,442,498,255	12.55%	74.71%			
合計			93,319,814	9,822,709,035	合計			93,319,814	11,300,210,655	15.04%	100.00%		



15%増の場合の
H28~H32給水収益見込額
11,295百万円



用途別料金比較(家事用・業務用)



家事用 水量別金額比較表(1か月)

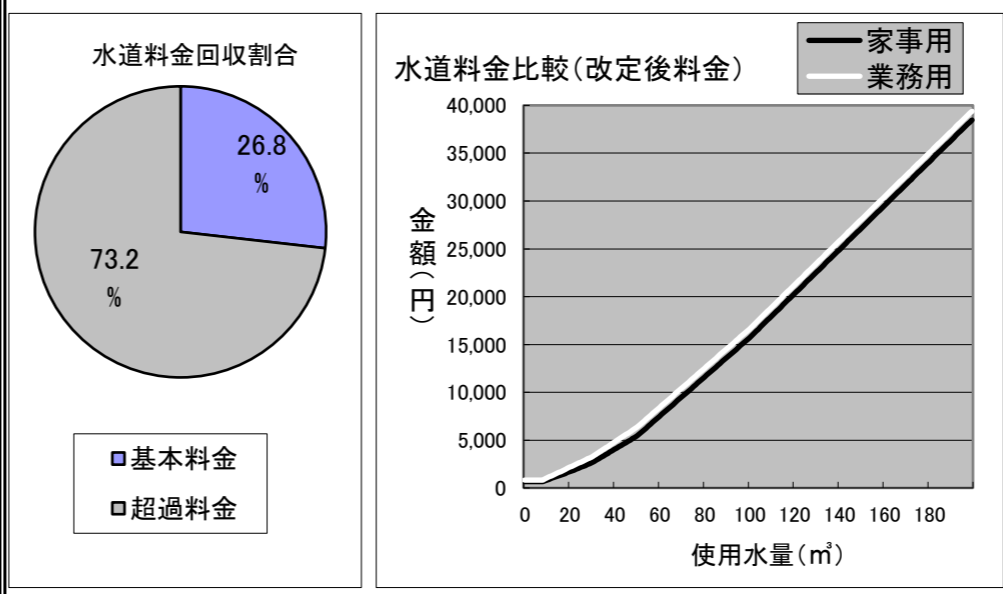
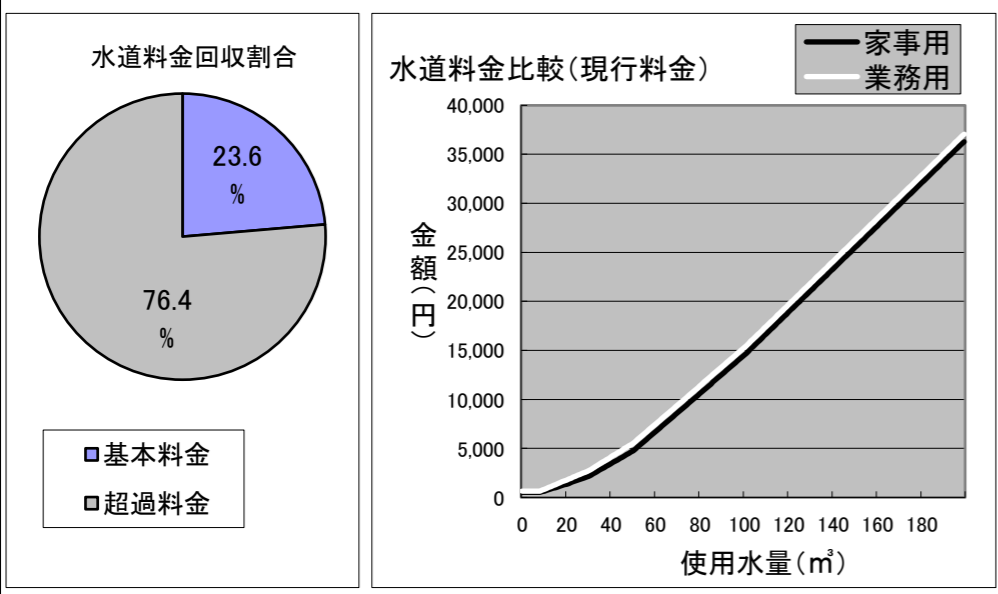
使用量	現行料金	改定後料金	差額	改定率
20m ³	1,360円	1,660円	300円	22.06%
30m ³	2,160円	2,610円	450円	20.83%
40m ³	3,460円	4,060円	600円	17.34%
50m ³	4,760円	5,510円	750円	15.76%
60m ³	6,710円	7,610円	900円	13.41%
70m ³	8,660円	9,710円	1,050円	12.12%
80m ³	10,610円	11,810円	1,200円	11.31%
90m ³	12,560円	13,910円	1,350円	10.75%
100m ³	14,510円	16,010円	1,500円	10.34%

業務用 水量別金額比較表(1か月)

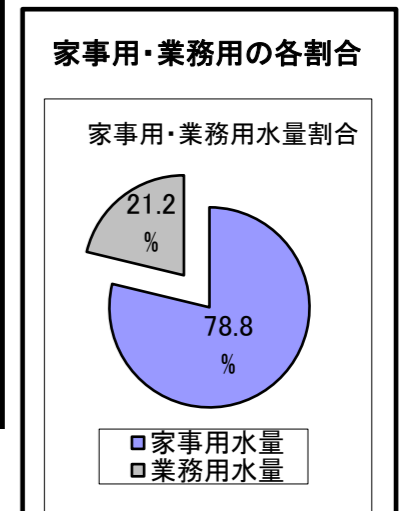
使用量	現行料金	改定後料金	差額	改定率
20m ³	1,790円	2,120円	330円	18.44%
50m ³	5,540円	6,320円	780円	14.08%
100m ³	15,290円	16,820円	1,530円	10.01%
200m ³	37,290円	40,320円	3,030円	8.13%
1,000m ³	225,790円	240,820円	15,030円	6.66%
2,000m ³	470,790円	500,820円	30,030円	6.38%
5,000m ³	1,205,790円	1,280,820円	75,030円	6.22%
10,000m ³	2,430,790円	2,580,820円	150,030円	6.17%
15,000m ³	3,655,790円	3,880,820円	225,030円	6.16%

用途別水道料金シミュレーションNo.5-1【料金改定率 平均15%（従量単価15円UPから逡減 家事用比率1.70）】（税抜）

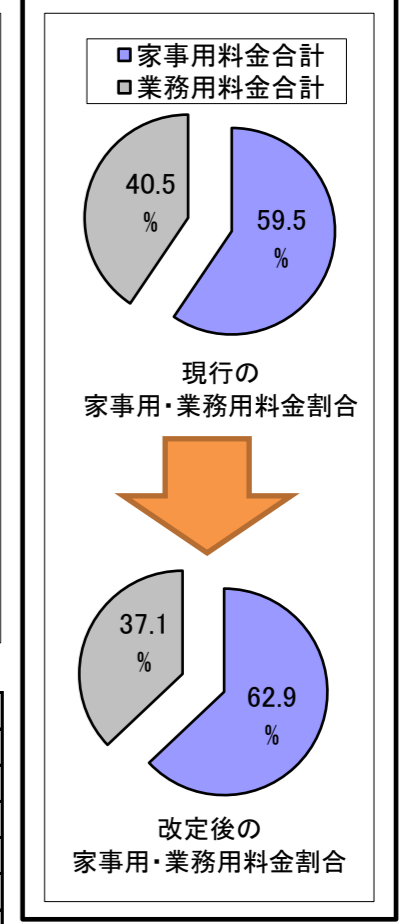
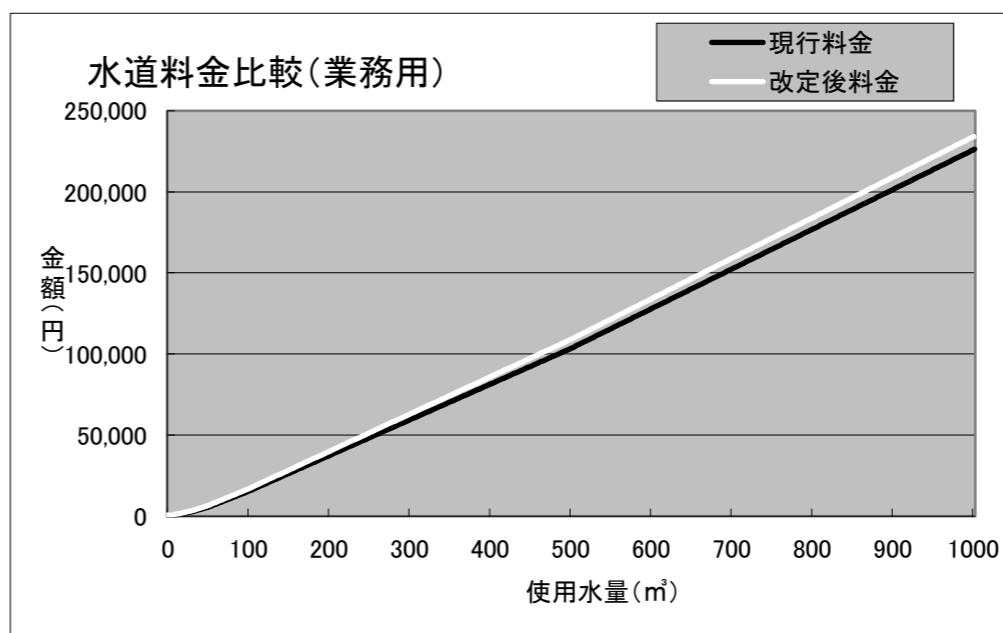
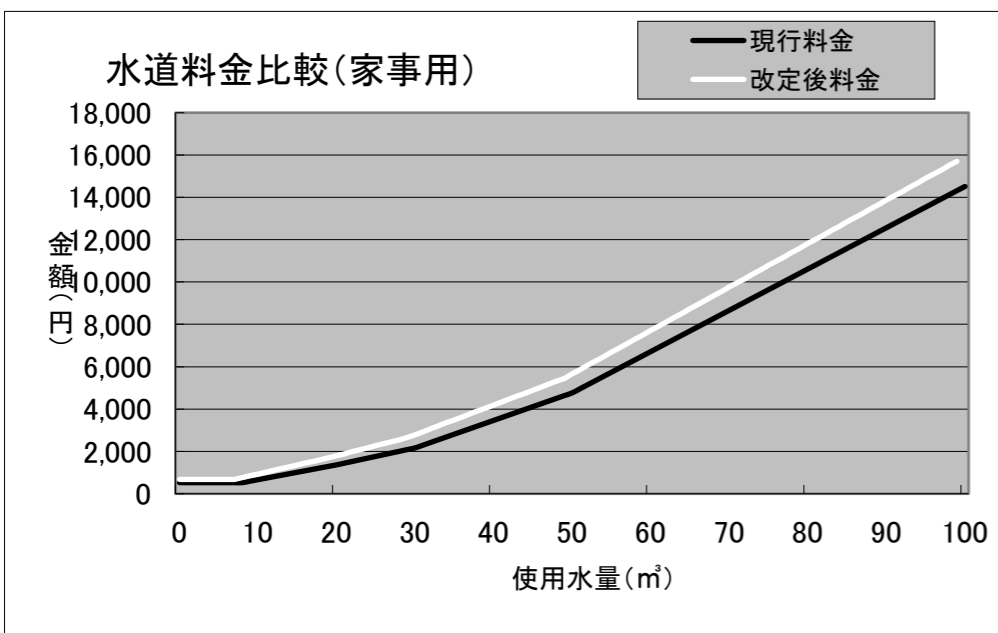
現行料金表					改定後料金表(案)					単価加算額	改定率	回収率	
用途	区分	段階	単価(円)	H28~H32見込 水量(m³) 金額	用途	区分	段階	単価(円)	H28~H32見込 水量(m³) 金額(円)				
家事用	基本	0-8		28,994,115	家事用	基本	0-8		28,994,115	160円	30.77%	39.23%	
		調定数(件)	520	4,096,440			2,130,148,800	調定数(件)	680				4,096,440
	超過	9-20	70	27,676,190	1,937,333,300	超過	9-20	85	27,676,190				2,352,476,150
		21-30	80	10,250,441	820,035,280		21-30	95	10,250,441				973,791,895
		31-50	130	4,905,567	637,723,710		31-50	140	4,905,567				686,779,380
		51-100	195	732,172	142,773,540		51-100	205	732,172				150,095,260
101以上	220	658,955	144,970,100	101以上	230	658,955	151,559,650						
計			44,223,325	3,682,835,930	計			44,223,325	4,314,702,335	17.16%			
合計			73,217,440	5,812,984,730	合計			73,217,440	7,100,281,535	22.15%	100.00%		
業務用	基本	0-8		1,489,895	業務用	基本	0-8		1,489,895	200円	30.77%	5.78%	
		調定数(件)	650	284,280			184,782,000	調定数(件)	850				284,280
	超過	9-30	95	2,352,233	223,462,135	超過	9-30	110	2,352,233				258,745,630
		31-50	140	1,219,531	170,734,340		31-50	155	1,219,531				189,027,305
		51-100	195	1,716,812	334,778,340		51-100	205	1,716,812				351,946,460
		101-500	220	5,016,257	1,103,576,540		101-500	230	5,016,257				1,153,739,110
501以上	245	7,938,794	1,945,004,530	501以上	250	7,938,794	1,984,698,500						
計			18,243,627	3,777,555,885	計			18,243,627	3,938,157,005	4.25%			
合計			19,733,522	3,962,337,885	合計			19,733,522	4,179,795,005	5.49%	100.00%		
農業用	基本	0-8		54,455	農業用	基本	0-8		54,455	160円	30.77%	14.86%	
		調定数(件)	520	11,220			5,834,400	調定数(件)	680				11,220
	超過	9-20	70	57,336	4,013,520	超過	9-20	85	57,336				4,873,560
		21-30	80	36,300	2,904,000		21-30	95	36,300				3,448,500
		31-50	130	50,578	6,575,140		31-50	140	50,578				7,080,920
		51以上	160	166,531	26,644,960		51以上	170	166,531				28,310,270
計			310,745	40,137,620	計			310,745	43,713,250	8.91%			
合計			365,200	45,972,020	合計			365,200	51,342,850	11.68%	100.00%		
臨時用	基本	0-8		2,921	臨時用	基本	0-8		2,921	500円	29.41%	82.72%	
		調定数(件)	1,700	660			1,122,000	調定数(件)	2,200				660
	超過	9以上	400	731	292,400	超過	9以上	415	731				303,365
合計			3,652	1,414,400	合計			3,652	1,755,365	24.11%	100.00%		
合計	基本	調定数(件)		30,541,386	合計	基本	調定数(件)		30,541,386	30.77%	26.79%		
		超過		4,392,600			2,321,887,200	超過				4,392,600	3,036,298,800
	合計			62,778,428	7,500,821,835	合計			62,778,428			8,296,875,955	10.61%
合計			93,319,814	9,822,709,035	合計			93,319,814	11,333,174,755	15.38%	100.00%		



15%増の場合の
H28~H32給水収益見込額
11,295百万円



用途別料金比較(家事用・業務用)



家事用 水量別金額比較表(1か月)

使用量	現行料金	改定後料金	差額	改定率
20m³	1,360円	1,700円	340円	25.00%
30m³	2,160円	2,650円	490円	22.69%
40m³	3,460円	4,050円	590円	17.05%
50m³	4,760円	5,450円	690円	14.50%
60m³	6,710円	7,500円	790円	11.77%
70m³	8,660円	9,550円	890円	10.28%
80m³	10,610円	11,600円	990円	9.33%
90m³	12,560円	13,650円	1,090円	8.68%
100m³	14,510円	15,700円	1,190円	8.20%

業務用 水量別金額比較表(1か月)

使用量	現行料金	改定後料金	差額	改定率
20m³	1,790円	2,170円	380円	21.23%
50m³	5,540円	6,370円	830円	14.98%
100m³	15,290円	16,620円	1,330円	8.70%
200m³	37,290円	39,620円	2,330円	6.25%
1,000m³	225,790円	233,620円	7,830円	3.47%
2,000m³	470,790円	483,620円	12,830円	2.73%
5,000m³	1,205,790円	1,233,620円	27,830円	2.31%
10,000m³	2,430,790円	2,483,620円	52,830円	2.17%
15,000m³	3,655,790円	3,733,620円	77,830円	2.13%