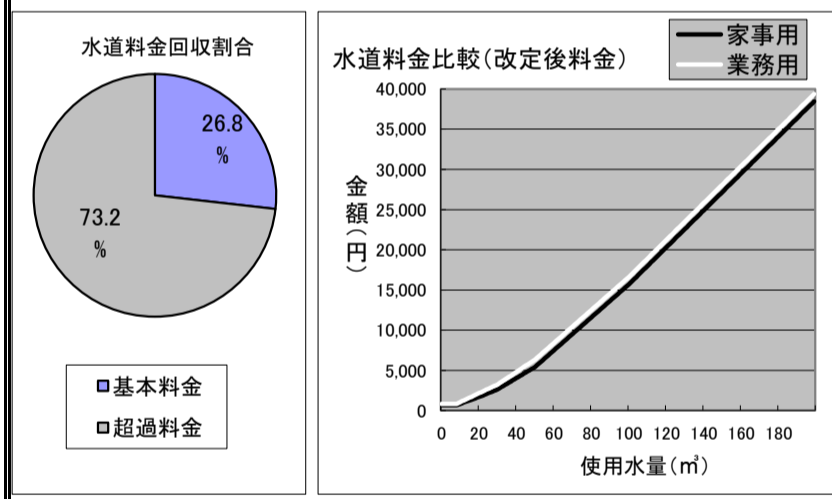
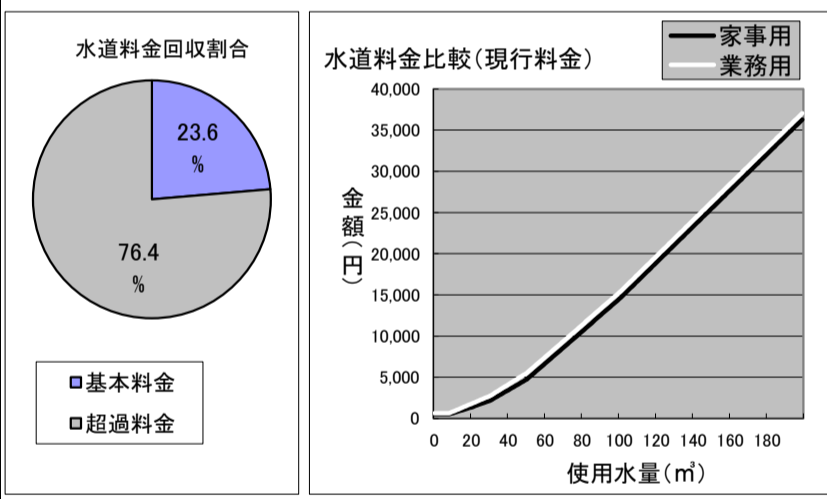
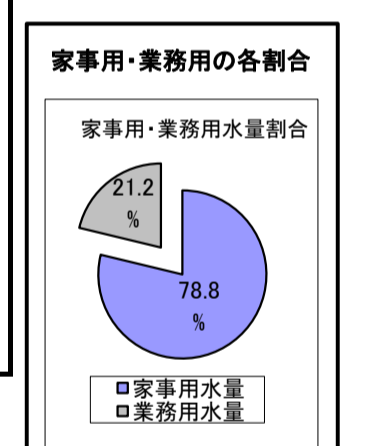


用途別水道料金シミュレーションNo.5-1【料金改定率 平均15%（従量単価15円UPから逡減 家事用比率1.70）】（税抜）

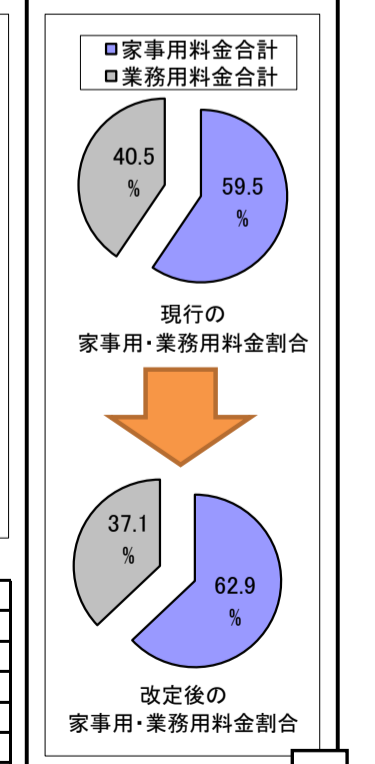
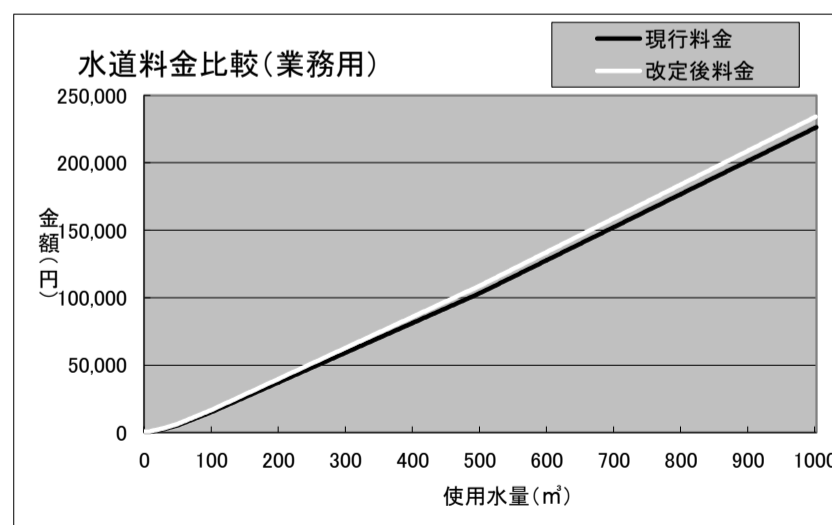
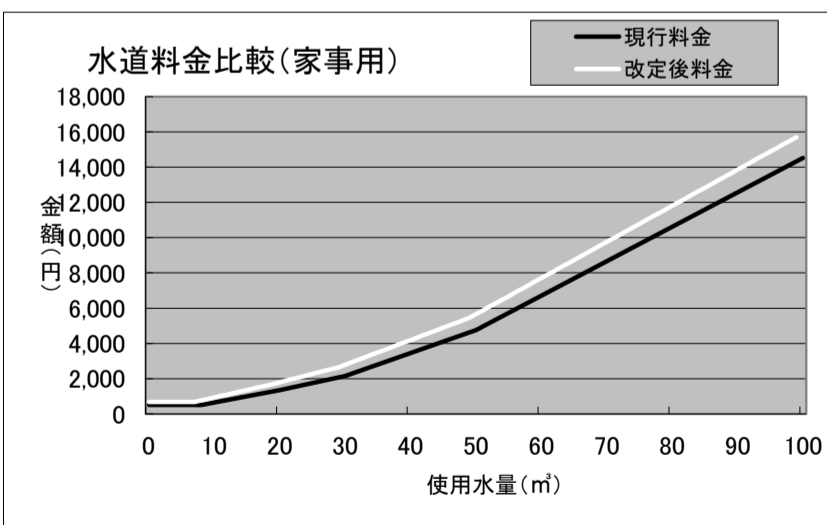
現行料金表					改定後料金表(案)					単価 加算額	改定率	回収率	
区分		H28~H32見込			区分		H28~H32見込						
用途	段階	単価(円)	水量(m ³)	金額	用途	段階	単価(円)	水量(m ³)	金額(円)				
家事用	基本	0-8	28,994,115	2,130,148,800	基本	0-8	28,994,115	2,130,148,800	2,130,148,800	160円	30.77%	39.23%	
		調定数(件)				520							4,096,440
	超過	9-20	70	27,676,190	1,937,333,300	超過	9-20	85	27,676,190	2,352,476,150	15円		21.43%
		21-30	80	10,250,441	820,035,280		21-30	95	10,250,441	973,791,895	15円		18.75%
		31-50	130	4,905,567	637,723,710		31-50	140	4,905,567	686,779,380	10円		7.69%
		51-100	195	732,172	142,773,540		51-100	205	732,172	150,095,260	10円		5.13%
101以上	220	658,955	144,970,100	101以上	230	658,955	151,559,650	10円	4.55%				
計			44,223,325	3,682,835,930	計			44,223,325	4,314,702,335		17.16%		
合計			73,217,440	5,812,984,730	合計			73,217,440	7,100,281,535		22.15%	100.00%	
業務用	基本	0-8	1,489,895	184,782,000	基本	0-8	1,489,895	184,782,000	184,782,000	200円	30.77%	5.78%	
		調定数(件)				650							284,280
	超過	9-30	95	2,352,233	223,462,135	超過	9-30	110	2,352,233	258,745,630	15円		15.79%
		31-50	140	1,219,531	170,734,340		31-50	155	1,219,531	189,027,305	15円		10.71%
		51-100	195	1,716,812	334,778,340		51-100	205	1,716,812	351,946,460	10円		5.13%
		101-500	220	5,016,257	1,103,576,540		101-500	230	5,016,257	1,153,739,110	10円		4.55%
501以上	245	7,938,794	1,945,004,530	501以上	250	7,938,794	1,984,698,500	5円	2.04%				
計			18,243,627	3,777,555,885	計			18,243,627	3,938,157,005		4.25%		
合計			19,733,522	3,962,337,885	合計			19,733,522	4,179,795,005		5.49%	100.00%	
農業用	基本	0-8	54,455	5,834,400	基本	0-8	54,455	5,834,400	5,834,400	160円	30.77%	14.86%	
		調定数(件)				520							11,220
	超過	9-20	70	57,336	4,013,520	超過	9-20	85	57,336	4,873,560	15円		21.43%
		21-30	80	36,300	2,904,000		21-30	95	36,300	3,448,500	15円		18.75%
		31-50	130	50,578	6,575,140		31-50	140	50,578	7,080,920	10円		7.69%
		51以上	160	166,531	26,644,960		51以上	170	166,531	28,310,270	10円		6.25%
計			310,745	40,137,620	計			310,745	43,713,250		8.91%		
合計			365,200	45,972,020	合計			365,200	51,342,850		11.68%	100.00%	
臨時用	基本	0-8	2,921	1,122,000	基本	0-8	2,921	1,122,000	1,122,000	500円	29.41%	82.72%	
	超過	9以上	400	292,400	超過	9以上	415	303,365	303,365	15円	3.75%	17.28%	
合計			3,652	1,414,400	合計			3,652	1,755,365		24.11%	100.00%	
合計	基本	調定数(件)	30,541,386	2,321,887,200	基本	調定数(件)	30,541,386	2,321,887,200	2,321,887,200		30.77%	26.79%	
	超過		4,392,600	7,500,821,835	超過		4,392,600	8,296,875,955	8,296,875,955		10.61%	73.21%	
合計			93,319,814	9,822,709,035	合計			93,319,814	11,333,174,755		15.38%	100.00%	



15%増の場合の
H28~H32給水収益見込額
11,295百万円



用途別料金比較(家事用・業務用)



家事用 水量別金額比較表(1か月)

使用量	現行料金	改定後料金	差額	改定率
20m ³	1,360円	1,700円	340円	25.00%
30m ³	2,160円	2,650円	490円	22.69%
40m ³	3,460円	4,050円	590円	17.05%
50m ³	4,760円	5,450円	690円	14.50%
60m ³	6,710円	7,500円	790円	11.77%
70m ³	8,660円	9,550円	890円	10.28%
80m ³	10,610円	11,600円	990円	9.33%
90m ³	12,560円	13,650円	1,090円	8.68%
100m ³	14,510円	15,700円	1,190円	8.20%

業務用 水量別金額比較表(1か月)

使用量	現行料金	改定後料金	差額	改定率
20m ³	1,790円	2,170円	380円	21.23%
50m ³	5,540円	6,370円	830円	14.98%
100m ³	15,290円	16,620円	1,330円	8.70%
200m ³	37,290円	39,620円	2,330円	6.25%
1,000m ³	225,790円	233,620円	7,830円	3.47%
2,000m ³	470,790円	483,620円	12,830円	2.73%
5,000m ³	1,205,790円	1,233,620円	27,830円	2.31%
10,000m ³	2,430,790円	2,483,620円	52,830円	2.17%
15,000m ³	3,655,790円	3,733,620円	77,830円	2.13%