

# 秦野市消防本部

## 救助工作車



ユニック

Hirokato-Koubou

Hirokato-Koubou

バンパー

★①に貼り付ける。

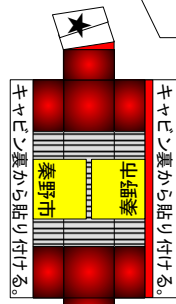
119

★印は「のりつけ」です。  
 ★印は「差し込み」です。  
 パトライトから  
 組み立てよう！  
 完成したら写真と比  
 べてみよう！

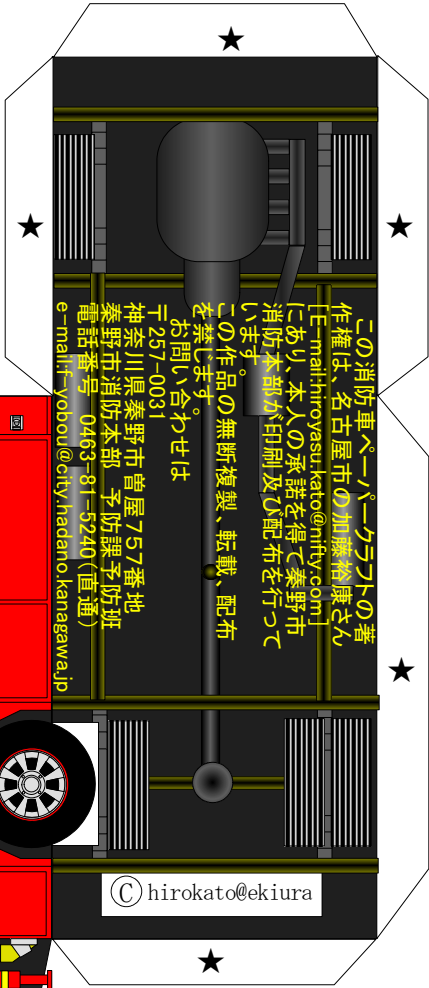


- 用意するもの
- はさみ
  - カッター
  - 定規
  - ピンセット
  - つまようじ
  - のり
  - または
  - 両面テープ
  - 等

貼り合わせる  
 たにおり



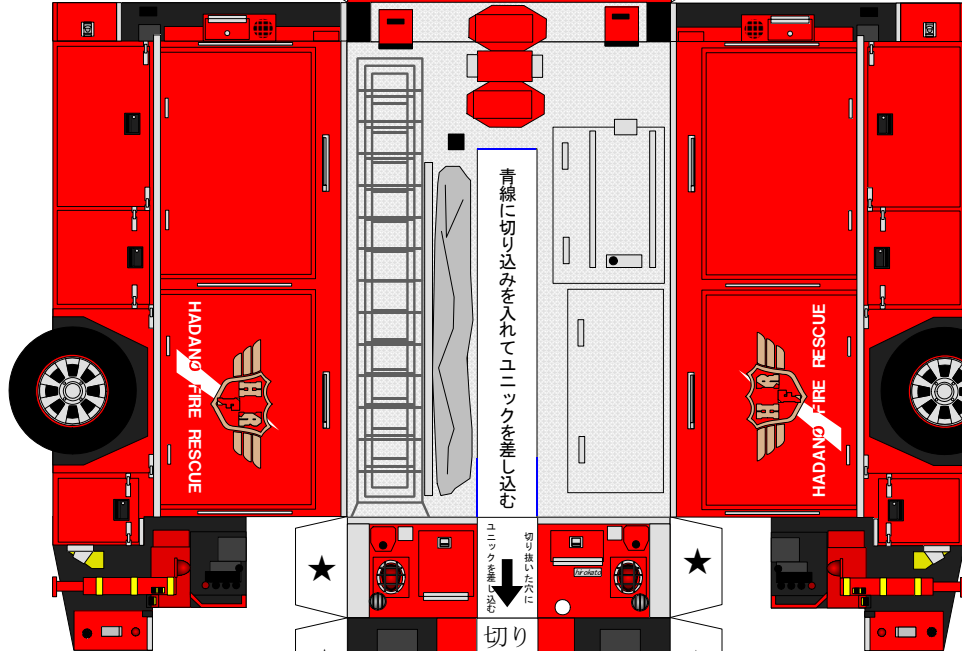
パトライト



この消防車ペーパーキットの著作権は、名古屋市の加藤裕康さんにあり、本人の承諾を得て秦野市消防本部が印刷及び配布を行います。  
 この作品の無断複製、転載、配布を禁じます。  
 お問い合わせは  
 〒257-0031  
 神奈川県秦野市曾屋757番地  
 秦野市消防本部 予防課予防班  
 電話番号 0463-81-5240(直通)  
 e-mail: yobou@city.hadano.kanagawa.jp

© hirokato@ekiura

火あそびは ぜったいにやめようねー！



青線に切り込みを入れてユニックを差し込む

切り抜く

