




秦野市消防本部

水槽付 ポンプ車

すい そ つき
水槽付 ポンプ車



切りぬき、裏からパトライトを貼りつける。

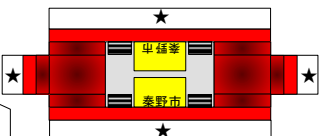
神奈川
秦野



完成写真



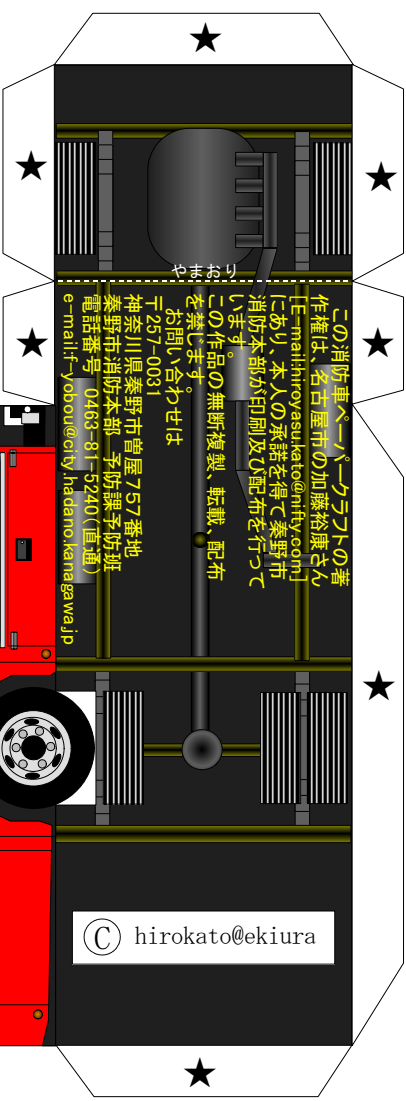
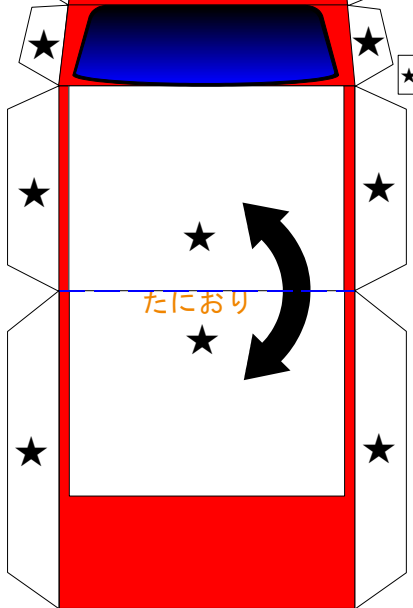
★印は「のりつけ」です。
はじめにパトライトを組み立てよう！
車体はバンパーから組み立てよう！



赤色灯

HADANO
FIRE
DEPARTMENT

- 用意するもの
- はさみ
 - カッター
 - 定規
 - ピンセット
 - つまようじ
 - のり
 - または
 - 両面テープ等



この消防車ペーパーラットの著作権は、名古屋市の加藤裕康さん [E-mail:hirokyo@asu.kato@nifty.com] にあり、本人の承諾を得て秦野市消防本部が印刷及び配布を行っています。この作品の無断複製、転載、配布を禁じます。お問い合わせは 神奈川県秦野市曾屋757番地 秦野市消防本部 予防課予防班 電話番号 0463-81-5240(直通) e-mail:y-obou@city.hadano.kanagawa.jp

© hirokato@ekiura

火あそびは ぜったいにやめようネー！

