

居所変更実態調査 集計結果

神奈川県秦野市

発送事業所数：56件

回収事業所数：32件

回収率：57.1%

(注1) 不正確な回答や無回答等がある場合、正確な集計結果となっていないおそれがあります。エクセルファイルに入力したデータを良くご確認ください。

(注2) グラフのレイアウト等を変更する場合は、エクセルファイル上のグラフを修正の上、このファイルに貼り直してください。

(注3) 構成比を示す表は、セルの赤色が濃いほど100%に近いことを示しています。

【居所変更実態調査】

調査の目的

- ・居所変更実態調査では、①過去1年間で施設・居住系サービスから居所を変更した方の人数や、②その理由等を把握します。
- ・そして、調査の結果や、調査結果に基づいた関係者間での議論を通じて、施設・居住系サービスでの生活の継続性を高めるために必要な機能や、外部サービス資源との連携等を検討し、具体的な取組につなげていくことを目的としています。

調査の概要

- ・アンケートは、施設・居住系サービスの管理者の方などにご回答いただきます。
- ・調査では、各施設・居住系サービスから過去1年間で居所を変更した方の人数と行先、居所変更の理由などを把握しますが、これは、「要介護者が、住み慣れた住まいで暮らし続けることができている」という、地域のビジョンを達成するために、各施設・居住系サービスに「どのような機能が必要か」を検討することが目的となっています。
- ・今後は、介護人材の確保が困難となる地域も多い中、地域の施設・居住系サービスで最後まで暮らし続けるために、「量の拡大」ではなく、どのような「機能の強化」が必要かを検討することが重要になるのではないかと考えています。


注目すべきポイント

- ・過去1年間で居所を変更した人と、死亡した人は、どの程度いるか？（どの程度の方が、最後までその施設等で暮らし続けることができたのか）
- ・居所を変更する理由として、多いものは何か？（どのような機能を強化することで、その施設等で暮らし続けることができるようになるのか）
- ・各施設・居住系サービスで、各医療処置を受けている人の人数はどの程度か？（各医療処置への対応が可能な施設・居住系サービスはどこか）

※ 特に居所を変更する理由や、必要な機能等については、アンケート調査の結果のみでなく、調査結果をもとに各施設・居住系サービスへのヒアリング調査などを通じて把握することが重要です。

過去1年間の退居・退所者に占める居所変更・死亡の割合

サービス種別	居所変更	死亡	合計
住宅型有料 (n=2)	9人 81.8%	2人 18.2%	11人 100.0%
軽費 (n=1)	5人 100.0%	0人 0.0%	5人 100.0%
サ高住 (n=0)	0人 0.0%	0人 0.0%	0人 0.0%
GH (n=12)	27人 65.9%	14人 34.1%	41人 100.0%
特定 (n=8)	34人 28.8%	84人 71.2%	118人 100.0%
地密特定 (n=0)	0人 0.0%	0人 0.0%	0人 0.0%
老健 (n=2)	60人 90.9%	6人 9.1%	66人 100.0%
療養型・介護医療院 (n=0)	0人 0.0%	0人 0.0%	0人 0.0%
特養 (n=5)	22人 25.6%	64人 74.4%	86人 100.0%
地密特養 (n=1)	1人 11.1%	8人 88.9%	9人 100.0%
合計 (n=31)	158人 47.0%	178人 53.0%	336人 100.0%



注目すべきポイント

・看取りまでできているのはどの住まいか？

過去1年間の住宅型有料老人ホームの入居及び退居の流れ

新規入居

13人

【住宅型有料】

2施設
54室

退居

11人

居所変更

9人(81.8%)

死亡

2人(18.2%)

入居前	市区町村内	市区町村外	合計
自宅	8人 61.5%	0人 0.0%	8人 61.5%
住宅型有料	0人 0.0%	0人 0.0%	0人 0.0%
軽費	0人 0.0%	0人 0.0%	0人 0.0%
サ高住	0人 0.0%	0人 0.0%	0人 0.0%
GH	0人 0.0%	0人 0.0%	0人 0.0%
特定	0人 0.0%	0人 0.0%	0人 0.0%
地密特定	0人 0.0%	0人 0.0%	0人 0.0%
老健	0人 0.0%	0人 0.0%	0人 0.0%
療養型・ 介護医療院	0人 0.0%	2人 15.4%	2人 15.4%
特養	0人 0.0%	0人 0.0%	0人 0.0%
地密特養	0人 0.0%	0人 0.0%	0人 0.0%
その他	3人 23.1%	0人 0.0%	3人 23.1%
把握していない			0人 0.0%
合計	11人 84.6%	2人 15.4%	13人 100.0%

変更後	市区町村内	市区町村外	合計
自宅	1人 11.1%	0人 0.0%	1人 11.1%
住宅型有料	0人 0.0%	0人 0.0%	0人 0.0%
軽費	0人 0.0%	0人 0.0%	0人 0.0%
サ高住	0人 0.0%	0人 0.0%	0人 0.0%
GH	0人 0.0%	0人 0.0%	0人 0.0%
特定	0人 0.0%	0人 0.0%	0人 0.0%
地密特定	0人 0.0%	0人 0.0%	0人 0.0%
老健	0人 0.0%	0人 0.0%	0人 0.0%
療養型・ 介護医療院	2人 22.2%	1人 11.1%	3人 33.3%
その他の 医療機関	0人 0.0%	0人 0.0%	0人 0.0%
特養	2人 22.2%	0人 0.0%	2人 22.2%
地密特養	0人 0.0%	0人 0.0%	0人 0.0%
その他	3人 33.3%	0人 0.0%	3人 33.3%
把握していない			0人 0.0%
合計	8人 88.9%	1人 11.1%	9人 100.0%

過去1年間の軽費老人ホームの入居及び退居の流れ

新規入居

3人

【軽費老人ホーム】

1施設
29室

退居

5人

居所変更

5人(100.0%)

死亡

0人(0.0%)

入居前	市区町村内	市区町村外	合計
自宅	2人 66.7%	0人 0.0%	2人 66.7%
住宅型有料	0人 0.0%	0人 0.0%	0人 0.0%
軽費	0人 0.0%	1人 33.3%	1人 33.3%
サ高住	0人 0.0%	0人 0.0%	0人 0.0%
GH	0人 0.0%	0人 0.0%	0人 0.0%
特定	0人 0.0%	0人 0.0%	0人 0.0%
地密特定	0人 0.0%	0人 0.0%	0人 0.0%
老健	0人 0.0%	0人 0.0%	0人 0.0%
療養型・ 介護医療院	0人 0.0%	0人 0.0%	0人 0.0%
特養	0人 0.0%	0人 0.0%	0人 0.0%
地密特養	0人 0.0%	0人 0.0%	0人 0.0%
その他	0人 0.0%	0人 0.0%	0人 0.0%
把握していない			0人 0.0%
合計	2人 66.7%	1人 33.3%	3人 100.0%

変更後	市区町村内	市区町村外	合計
自宅	0人 0.0%	0人 0.0%	0人 0.0%
住宅型有料	1人 20.0%	0人 0.0%	1人 20.0%
軽費	0人 0.0%	0人 0.0%	0人 0.0%
サ高住	0人 0.0%	0人 0.0%	0人 0.0%
GH	1人 20.0%	0人 0.0%	1人 20.0%
特定	0人 0.0%	0人 0.0%	0人 0.0%
地密特定	0人 0.0%	0人 0.0%	0人 0.0%
老健	2人 40.0%	0人 0.0%	2人 40.0%
療養型・ 介護医療院	0人 0.0%	0人 0.0%	0人 0.0%
その他の 医療機関	0人 0.0%	0人 0.0%	0人 0.0%
特養	1人 20.0%	0人 0.0%	1人 20.0%
地密特養	0人 0.0%	0人 0.0%	0人 0.0%
その他	0人 0.0%	0人 0.0%	0人 0.0%
把握していない			0人 0.0%
合計	5人 100.0%	0人 0.0%	5人 100.0%

過去1年間のサービス付き高齢者向け住宅の入居及び退居の流れ

新規入居

0人

【サ高住】

0施設
0戸

退居

0人

居所変更

0人(0.0%)

死亡

0人(0.0%)

入居前	市区町村内	市区町村外	合計
自宅	0人 0.0%	0人 0.0%	0人 0.0%
住宅型有料	0人 0.0%	0人 0.0%	0人 0.0%
軽費	0人 0.0%	0人 0.0%	0人 0.0%
サ高住	0人 0.0%	0人 0.0%	0人 0.0%
GH	0人 0.0%	0人 0.0%	0人 0.0%
特定	0人 0.0%	0人 0.0%	0人 0.0%
地密特定	0人 0.0%	0人 0.0%	0人 0.0%
老健	0人 0.0%	0人 0.0%	0人 0.0%
療養型・ 介護医療院	0人 0.0%	0人 0.0%	0人 0.0%
特養	0人 0.0%	0人 0.0%	0人 0.0%
地密特養	0人 0.0%	0人 0.0%	0人 0.0%
その他	0人 0.0%	0人 0.0%	0人 0.0%
把握していない			0人 0.0%
合計	0人 0.0%	0人 0.0%	0人 0.0%

変更後	市区町村内	市区町村外	合計
自宅	0人 0.0%	0人 0.0%	0人 0.0%
住宅型有料	0人 0.0%	0人 0.0%	0人 0.0%
軽費	0人 0.0%	0人 0.0%	0人 0.0%
サ高住	0人 0.0%	0人 0.0%	0人 0.0%
GH	0人 0.0%	0人 0.0%	0人 0.0%
特定	0人 0.0%	0人 0.0%	0人 0.0%
地密特定	0人 0.0%	0人 0.0%	0人 0.0%
老健	0人 0.0%	0人 0.0%	0人 0.0%
療養型・ 介護医療院	0人 0.0%	0人 0.0%	0人 0.0%
その他の 医療機関	0人 0.0%	0人 0.0%	0人 0.0%
特養	0人 0.0%	0人 0.0%	0人 0.0%
地密特養	0人 0.0%	0人 0.0%	0人 0.0%
その他	0人 0.0%	0人 0.0%	0人 0.0%
把握していない			0人 0.0%
合計	0人 0.0%	0人 0.0%	0人 0.0%

過去1年間のグループホームの入所及び退所の流れ

新規入所

35人

【グループホーム】

12施設
定員180人

退所

41人

居所変更

27人(65.9%)

死亡

14人(34.1%)

入所前	市区町村内	市区町村外	合計
自宅	25人 71.4%	0人 0.0%	25人 71.4%
住宅型有料	0人 0.0%	0人 0.0%	0人 0.0%
軽費	1人 2.9%	0人 0.0%	1人 2.9%
サ高住	2人 5.7%	0人 0.0%	2人 5.7%
GH	0人 0.0%	0人 0.0%	0人 0.0%
特定	0人 0.0%	0人 0.0%	0人 0.0%
地密特定	0人 0.0%	0人 0.0%	0人 0.0%
老健	3人 8.6%	0人 0.0%	3人 8.6%
療養型・ 介護医療院	0人 0.0%	0人 0.0%	0人 0.0%
特養	0人 0.0%	0人 0.0%	0人 0.0%
地密特養	0人 0.0%	0人 0.0%	0人 0.0%
その他	4人 11.4%	0人 0.0%	4人 11.4%
把握していない			0人 0.0%
合計	35人 100.0%	0人 0.0%	35人 100.0%

変更後	市区町村内	市区町村外	合計
自宅	2人 7.4%	0人 0.0%	2人 7.4%
住宅型有料	1人 3.7%	0人 0.0%	1人 3.7%
軽費	0人 0.0%	0人 0.0%	0人 0.0%
サ高住	0人 0.0%	0人 0.0%	0人 0.0%
GH	0人 0.0%	1人 3.7%	1人 3.7%
特定	0人 0.0%	0人 0.0%	0人 0.0%
地密特定	0人 0.0%	0人 0.0%	0人 0.0%
老健	1人 3.7%	0人 0.0%	1人 3.7%
療養型・ 介護医療院	2人 7.4%	0人 0.0%	2人 7.4%
その他の 医療機関	13人 48.1%	0人 0.0%	13人 48.1%
特養	2人 7.4%	1人 3.7%	3人 11.1%
地密特養	0人 0.0%	0人 0.0%	0人 0.0%
その他	0人 0.0%	0人 0.0%	0人 0.0%
把握していない			4人 14.8%
合計	21人 77.8%	2人 7.4%	27人 100.0%

過去1年間の特定施設の入所及び退所の流れ

新規入所

118人

【特定施設】

8施設
定員882人

退所

118人

居所変更

34人(28.8%)

死亡

84人(71.2%)

入所前	市区町村内	市区町村外	合計
自宅	25人 21.2%	40人 33.9%	65人 55.1%
住宅型有料	2人 1.7%	3人 2.5%	5人 4.2%
軽費	0人 0.0%	1人 0.8%	1人 0.8%
サ高住	3人 2.5%	0人 0.0%	3人 2.5%
GH	4人 3.4%	0人 0.0%	4人 3.4%
特定	0人 0.0%	0人 0.0%	0人 0.0%
地密特定	0人 0.0%	0人 0.0%	0人 0.0%
老健	7人 5.9%	2人 1.7%	9人 7.6%
療養型・ 介護医療院	0人 0.0%	0人 0.0%	0人 0.0%
特養	1人 0.8%	0人 0.0%	1人 0.8%
地密特養	0人 0.0%	0人 0.0%	0人 0.0%
その他	20人 16.9%	10人 8.5%	30人 25.4%
把握していない			0人 0.0%
合計	62人 52.5%	56人 47.5%	118人 100.0%

変更後	市区町村内	市区町村外	合計
自宅	3人 8.8%	1人 2.9%	4人 11.8%
住宅型有料	0人 0.0%	1人 2.9%	1人 2.9%
軽費	0人 0.0%	2人 5.9%	2人 5.9%
サ高住	0人 0.0%	0人 0.0%	0人 0.0%
GH	0人 0.0%	0人 0.0%	0人 0.0%
特定	2人 5.9%	0人 0.0%	2人 5.9%
地密特定	0人 0.0%	1人 2.9%	1人 2.9%
老健	0人 0.0%	0人 0.0%	0人 0.0%
療養型・ 介護医療院	2人 5.9%	5人 14.7%	7人 20.6%
その他の 医療機関	6人 17.6%	0人 0.0%	6人 17.6%
特養	2人 5.9%	4人 11.8%	6人 17.6%
地密特養	0人 0.0%	0人 0.0%	0人 0.0%
その他	5人 14.7%	0人 0.0%	5人 14.7%
把握していない			0人 0.0%
合計	20人 58.8%	14人 41.2%	34人 100.0%

過去1年間の地域密着型特定施設の入所及び退所の流れ

新規入所

0人

【地密特定】

0施設
定員0人

退所

0人

居所変更

0人(0.0%)

死亡

0人(0.0%)

入所前	市区町村内	市区町村外	合計
自宅	0人 0.0%	0人 0.0%	0人 0.0%
住宅型有料	0人 0.0%	0人 0.0%	0人 0.0%
軽費	0人 0.0%	0人 0.0%	0人 0.0%
サ高住	0人 0.0%	0人 0.0%	0人 0.0%
GH	0人 0.0%	0人 0.0%	0人 0.0%
特定	0人 0.0%	0人 0.0%	0人 0.0%
地密特定	0人 0.0%	0人 0.0%	0人 0.0%
老健	0人 0.0%	0人 0.0%	0人 0.0%
療養型・ 介護医療院	0人 0.0%	0人 0.0%	0人 0.0%
特養	0人 0.0%	0人 0.0%	0人 0.0%
地密特養	0人 0.0%	0人 0.0%	0人 0.0%
その他	0人 0.0%	0人 0.0%	0人 0.0%
把握していない			0人 0.0%
合計	0人 0.0%	0人 0.0%	0人 0.0%

変更後	市区町村内	市区町村外	合計
自宅	0人 0.0%	0人 0.0%	0人 0.0%
住宅型有料	0人 0.0%	0人 0.0%	0人 0.0%
軽費	0人 0.0%	0人 0.0%	0人 0.0%
サ高住	0人 0.0%	0人 0.0%	0人 0.0%
GH	0人 0.0%	0人 0.0%	0人 0.0%
特定	0人 0.0%	0人 0.0%	0人 0.0%
地密特定	0人 0.0%	0人 0.0%	0人 0.0%
老健	0人 0.0%	0人 0.0%	0人 0.0%
療養型・ 介護医療院	0人 0.0%	0人 0.0%	0人 0.0%
その他の 医療機関	0人 0.0%	0人 0.0%	0人 0.0%
特養	0人 0.0%	0人 0.0%	0人 0.0%
地密特養	0人 0.0%	0人 0.0%	0人 0.0%
その他	0人 0.0%	0人 0.0%	0人 0.0%
把握していない			0人 0.0%
合計	0人 0.0%	0人 0.0%	0人 0.0%

過去1年間の介護老人保健施設の入所及び退所の流れ

新規入所

69人

【老健】

2施設
定員109人

退所

66人

居所変更

60人(90.9%)

死亡

6人(9.1%)

入所前	市区町村内	市区町村外	合計
自宅	16人 23.2%	3人 4.3%	19人 27.5%
住宅型有料	0人 0.0%	0人 0.0%	0人 0.0%
軽費	0人 0.0%	0人 0.0%	0人 0.0%
サ高住	0人 0.0%	0人 0.0%	0人 0.0%
GH	2人 2.9%	0人 0.0%	2人 2.9%
特定	0人 0.0%	0人 0.0%	0人 0.0%
地密特定	0人 0.0%	0人 0.0%	0人 0.0%
老健	5人 7.2%	2人 2.9%	7人 10.1%
療養型・ 介護医療院	0人 0.0%	0人 0.0%	0人 0.0%
特養	0人 0.0%	0人 0.0%	0人 0.0%
地密特養	0人 0.0%	0人 0.0%	0人 0.0%
その他	31人 44.9%	10人 14.5%	41人 59.4%
把握していない			0人 0.0%
合計	54人 78.3%	15人 21.7%	69人 100.0%

変更後	市区町村内	市区町村外	合計
自宅	5人 8.3%	2人 3.3%	7人 11.7%
住宅型有料	0人 0.0%	0人 0.0%	0人 0.0%
軽費	0人 0.0%	0人 0.0%	0人 0.0%
サ高住	0人 0.0%	0人 0.0%	0人 0.0%
GH	1人 1.7%	0人 0.0%	1人 1.7%
特定	0人 0.0%	0人 0.0%	0人 0.0%
地密特定	0人 0.0%	0人 0.0%	0人 0.0%
老健	0人 0.0%	0人 0.0%	0人 0.0%
療養型・ 介護医療院	0人 0.0%	5人 8.3%	5人 8.3%
その他の 医療機関	4人 6.7%	0人 0.0%	4人 6.7%
特養	6人 10.0%	4人 6.7%	10人 16.7%
地密特養	20人 33.3%	13人 21.7%	33人 55.0%
その他	0人 0.0%	0人 0.0%	0人 0.0%
把握していない			0人 0.0%
合計	36人 60.0%	24人 40.0%	60人 100.0%

過去1年間の介護療養型医療施設・介護医療院の入所及び退所の流れ

新規入所

0人

【療養型等】

0施設
定員0人

退所

0人

居所変更

0人(0.0%)

死亡

0人(0.0%)

入所前	市区町村内	市区町村外	合計
自宅	0人 0.0%	0人 0.0%	0人 0.0%
住宅型有料	0人 0.0%	0人 0.0%	0人 0.0%
軽費	0人 0.0%	0人 0.0%	0人 0.0%
サ高住	0人 0.0%	0人 0.0%	0人 0.0%
GH	0人 0.0%	0人 0.0%	0人 0.0%
特定	0人 0.0%	0人 0.0%	0人 0.0%
地密特定	0人 0.0%	0人 0.0%	0人 0.0%
老健	0人 0.0%	0人 0.0%	0人 0.0%
療養型・ 介護医療院	0人 0.0%	0人 0.0%	0人 0.0%
特養	0人 0.0%	0人 0.0%	0人 0.0%
地密特養	0人 0.0%	0人 0.0%	0人 0.0%
その他	0人 0.0%	0人 0.0%	0人 0.0%
把握していない			0人 0.0%
合計	0人 0.0%	0人 0.0%	0人 0.0%

変更後	市区町村内	市区町村外	合計
自宅	0人 0.0%	0人 0.0%	0人 0.0%
住宅型有料	0人 0.0%	0人 0.0%	0人 0.0%
軽費	0人 0.0%	0人 0.0%	0人 0.0%
サ高住	0人 0.0%	0人 0.0%	0人 0.0%
GH	0人 0.0%	0人 0.0%	0人 0.0%
特定	0人 0.0%	0人 0.0%	0人 0.0%
地密特定	0人 0.0%	0人 0.0%	0人 0.0%
老健	0人 0.0%	0人 0.0%	0人 0.0%
療養型・ 介護医療院	0人 0.0%	0人 0.0%	0人 0.0%
その他の 医療機関	0人 0.0%	0人 0.0%	0人 0.0%
特養	0人 0.0%	0人 0.0%	0人 0.0%
地密特養	0人 0.0%	0人 0.0%	0人 0.0%
その他	0人 0.0%	0人 0.0%	0人 0.0%
把握していない			0人 0.0%
合計	0人 0.0%	0人 0.0%	0人 0.0%

過去1年間の特別養護老人ホームの入所及び退所の流れ

新規入所

83人

【特養】

5施設
定員375人

退所

86人

居所変更

22人(25.6%)

死亡

64人(74.4%)

入所前	市区町村内	市区町村外	合計
自宅	41人 49.4%	0人 0.0%	41人 49.4%
住宅型有料	0人 0.0%	1人 1.2%	1人 1.2%
軽費	0人 0.0%	0人 0.0%	0人 0.0%
サ高住	1人 1.2%	0人 0.0%	1人 1.2%
GH	1人 1.2%	0人 0.0%	1人 1.2%
特定	1人 1.2%	0人 0.0%	1人 1.2%
地密特定	0人 0.0%	0人 0.0%	0人 0.0%
老健	25人 30.1%	3人 3.6%	28人 33.7%
療養型・ 介護医療院	0人 0.0%	1人 1.2%	1人 1.2%
特養	1人 1.2%	0人 0.0%	1人 1.2%
地密特養	0人 0.0%	0人 0.0%	0人 0.0%
その他	7人 8.4%	1人 1.2%	8人 9.6%
把握していない			0人 0.0%
合計	77人 92.8%	6人 7.2%	83人 100.0%

変更後	市区町村内	市区町村外	合計
自宅	1人 4.5%	0人 0.0%	1人 4.5%
住宅型有料	0人 0.0%	0人 0.0%	0人 0.0%
軽費	0人 0.0%	0人 0.0%	0人 0.0%
サ高住	0人 0.0%	0人 0.0%	0人 0.0%
GH	0人 0.0%	0人 0.0%	0人 0.0%
特定	0人 0.0%	0人 0.0%	0人 0.0%
地密特定	0人 0.0%	0人 0.0%	0人 0.0%
老健	0人 0.0%	0人 0.0%	0人 0.0%
療養型・ 介護医療院	6人 27.3%	1人 4.5%	7人 31.8%
その他の 医療機関	11人 50.0%	2人 9.1%	13人 59.1%
特養	0人 0.0%	0人 0.0%	0人 0.0%
地密特養	0人 0.0%	0人 0.0%	0人 0.0%
その他	1人 4.5%	0人 0.0%	1人 4.5%
把握していない			0人 0.0%
合計	19人 86.4%	3人 13.6%	22人 100.0%

過去1年間の地域密着型特別養護老人ホームの入所及び退所の流れ

新規入所

8人

【地密特養】

1施設
定員29人

退所

9人

居所変更

1人(11.1%)

死亡

8人(88.9%)

入所前	市区町村内	市区町村外	合計
自宅	4人 50.0%	0人 0.0%	4人 50.0%
住宅型有料	1人 12.5%	0人 0.0%	1人 12.5%
軽費	0人 0.0%	0人 0.0%	0人 0.0%
サ高住	0人 0.0%	0人 0.0%	0人 0.0%
GH	0人 0.0%	0人 0.0%	0人 0.0%
特定	0人 0.0%	0人 0.0%	0人 0.0%
地密特定	0人 0.0%	0人 0.0%	0人 0.0%
老健	2人 25.0%	0人 0.0%	2人 25.0%
療養型・ 介護医療院	0人 0.0%	0人 0.0%	0人 0.0%
特養	0人 0.0%	0人 0.0%	0人 0.0%
地密特養	0人 0.0%	0人 0.0%	0人 0.0%
その他	1人 12.5%	0人 0.0%	1人 12.5%
把握していない			0人 0.0%
合計	8人 100.0%	0人 0.0%	8人 100.0%

変更後	市区町村内	市区町村外	合計
自宅	0人 0.0%	0人 0.0%	0人 0.0%
住宅型有料	0人 0.0%	0人 0.0%	0人 0.0%
軽費	0人 0.0%	0人 0.0%	0人 0.0%
サ高住	0人 0.0%	0人 0.0%	0人 0.0%
GH	0人 0.0%	0人 0.0%	0人 0.0%
特定	0人 0.0%	0人 0.0%	0人 0.0%
地密特定	0人 0.0%	0人 0.0%	0人 0.0%
老健	0人 0.0%	0人 0.0%	0人 0.0%
療養型・ 介護医療院	0人 0.0%	1人 100.0%	1人 100.0%
その他の 医療機関	0人 0.0%	0人 0.0%	0人 0.0%
特養	0人 0.0%	0人 0.0%	0人 0.0%
地密特養	0人 0.0%	0人 0.0%	0人 0.0%
その他	0人 0.0%	0人 0.0%	0人 0.0%
把握していない			0人 0.0%
合計	0人 0.0%	1人 100.0%	1人 100.0%

居所変更した人の要支援・要介護度

サービス種別	自立	支1	支2	介1	介2	介3	介4	介5	死亡	申請中	合計
住宅型有料 (n=2)	0人 0.0%	0人 0.0%	0人 0.0%	2人 18.2%	1人 9.1%	3人 27.3%	3人 27.3%	0人 0.0%	2人 18.2%	0人 0.0%	11人 100.0%
軽費 (n=1)	0人 0.0%	0人 0.0%	1人 20.0%	1人 20.0%	1人 20.0%	2人 40.0%	0人 0.0%	0人 0.0%	0人 0.0%	0人 0.0%	5人 100.0%
サ高住 (n=0)	0人 0.0%	0人 0.0%	0人 0.0%	0人 0.0%	0人 0.0%	0人 0.0%	0人 0.0%	0人 0.0%	0人 0.0%	0人 0.0%	0人 0.0%
GH (n=12)	0人 0.0%	0人 0.0%	0人 0.0%	1人 2.4%	4人 9.8%	8人 19.5%	5人 12.2%	9人 22.0%	14人 34.1%	0人 0.0%	41人 100.0%
特定 (n=8)	0人 0.0%	2人 1.7%	0人 0.0%	8人 6.8%	2人 1.7%	9人 7.6%	7人 5.9%	6人 5.1%	84人 71.2%	0人 0.0%	118人 100.0%
地密特定 (n=0)	0人 0.0%	0人 0.0%	0人 0.0%	0人 0.0%	0人 0.0%	0人 0.0%	0人 0.0%	0人 0.0%	0人 0.0%	0人 0.0%	0人 0.0%
老健 (n=2)	0人 0.0%	0人 0.0%	0人 0.0%	3人 4.5%	3人 4.5%	25人 37.9%	16人 24.2%	13人 19.7%	6人 9.1%	0人 0.0%	66人 100.0%
療養型・介護医療院 (n=0)	0人 0.0%	0人 0.0%	0人 0.0%	0人 0.0%	0人 0.0%	0人 0.0%	0人 0.0%	0人 0.0%	0人 0.0%	0人 0.0%	0人 0.0%
特養 (n=5)	0人 0.0%	0人 0.0%	0人 0.0%	0人 0.0%	0人 0.0%	1人 1.2%	11人 12.8%	10人 11.6%	64人 74.4%	0人 0.0%	86人 100.0%
地密特養 (n=1)	0人 0.0%	0人 0.0%	0人 0.0%	0人 0.0%	0人 0.0%	0人 0.0%	0人 0.0%	1人 11.1%	8人 88.9%	0人 0.0%	9人 100.0%
合計 (n=31)	0人 0.0%	2人 0.6%	1人 0.3%	15人 4.5%	11人 3.3%	48人 14.3%	42人 12.5%	39人 11.6%	178人 53.0%	0人 0.0%	336人 100.0%

居所変更した人の要支援・要介護度（老健を除外）

サービス種別	自立	支1	支2	介1	介2	介3	介4	介5	死亡	申請中	合計
住宅型有料 (n=2)	0人 0.0%	0人 0.0%	0人 0.0%	2人 18.2%	1人 9.1%	3人 27.3%	3人 27.3%	0人 0.0%	2人 18.2%	0人 0.0%	11人 100.0%
軽費 (n=1)	0人 0.0%	0人 0.0%	1人 20.0%	1人 20.0%	1人 20.0%	2人 40.0%	0人 0.0%	0人 0.0%	0人 0.0%	0人 0.0%	5人 100.0%
サ高住 (n=0)	0人 0.0%	0人 0.0%	0人 0.0%	0人 0.0%	0人 0.0%	0人 0.0%	0人 0.0%	0人 0.0%	0人 0.0%	0人 0.0%	0人 0.0%
GH (n=12)	0人 0.0%	0人 0.0%	0人 0.0%	1人 2.4%	4人 9.8%	8人 19.5%	5人 12.2%	9人 22.0%	14人 34.1%	0人 0.0%	41人 100.0%
特定 (n=8)	0人 0.0%	2人 1.7%	0人 0.0%	8人 6.8%	2人 1.7%	9人 7.6%	7人 5.9%	6人 5.1%	84人 71.2%	0人 0.0%	118人 100.0%
地密特定 (n=0)	0人 0.0%	0人 0.0%	0人 0.0%	0人 0.0%	0人 0.0%	0人 0.0%	0人 0.0%	0人 0.0%	0人 0.0%	0人 0.0%	0人 0.0%
療養型・介護医療院 (n=0)	0人 0.0%	0人 0.0%	0人 0.0%	0人 0.0%	0人 0.0%	0人 0.0%	0人 0.0%	0人 0.0%	0人 0.0%	0人 0.0%	0人 0.0%
特養 (n=5)	0人 0.0%	0人 0.0%	0人 0.0%	0人 0.0%	0人 0.0%	1人 1.2%	11人 12.8%	10人 11.6%	64人 74.4%	0人 0.0%	86人 100.0%
地密特養 (n=1)	0人 0.0%	0人 0.0%	0人 0.0%	0人 0.0%	0人 0.0%	0人 0.0%	0人 0.0%	1人 11.1%	8人 88.9%	0人 0.0%	9人 100.0%
合計（老健除外） (n=29)	0人 0.0%	2人 0.7%	1人 0.4%	12人 4.4%	8人 3.0%	23人 8.5%	26人 9.6%	26人 9.6%	172人 63.7%	0人 0.0%	270人 100.0%

★施設等における死亡率（向上を目指す）



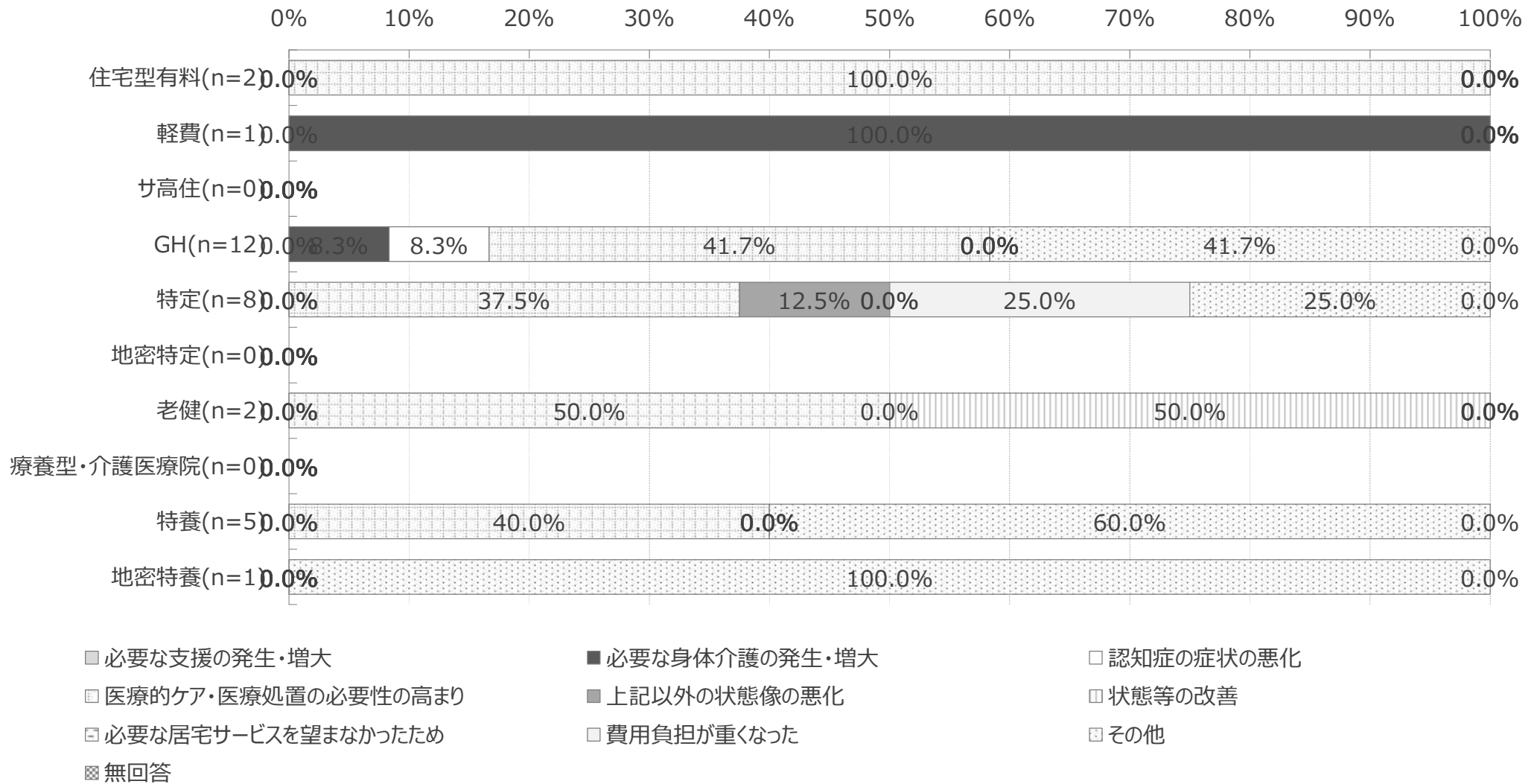
63.7%

★要介護2以下の居所変更率（低下を目指す）

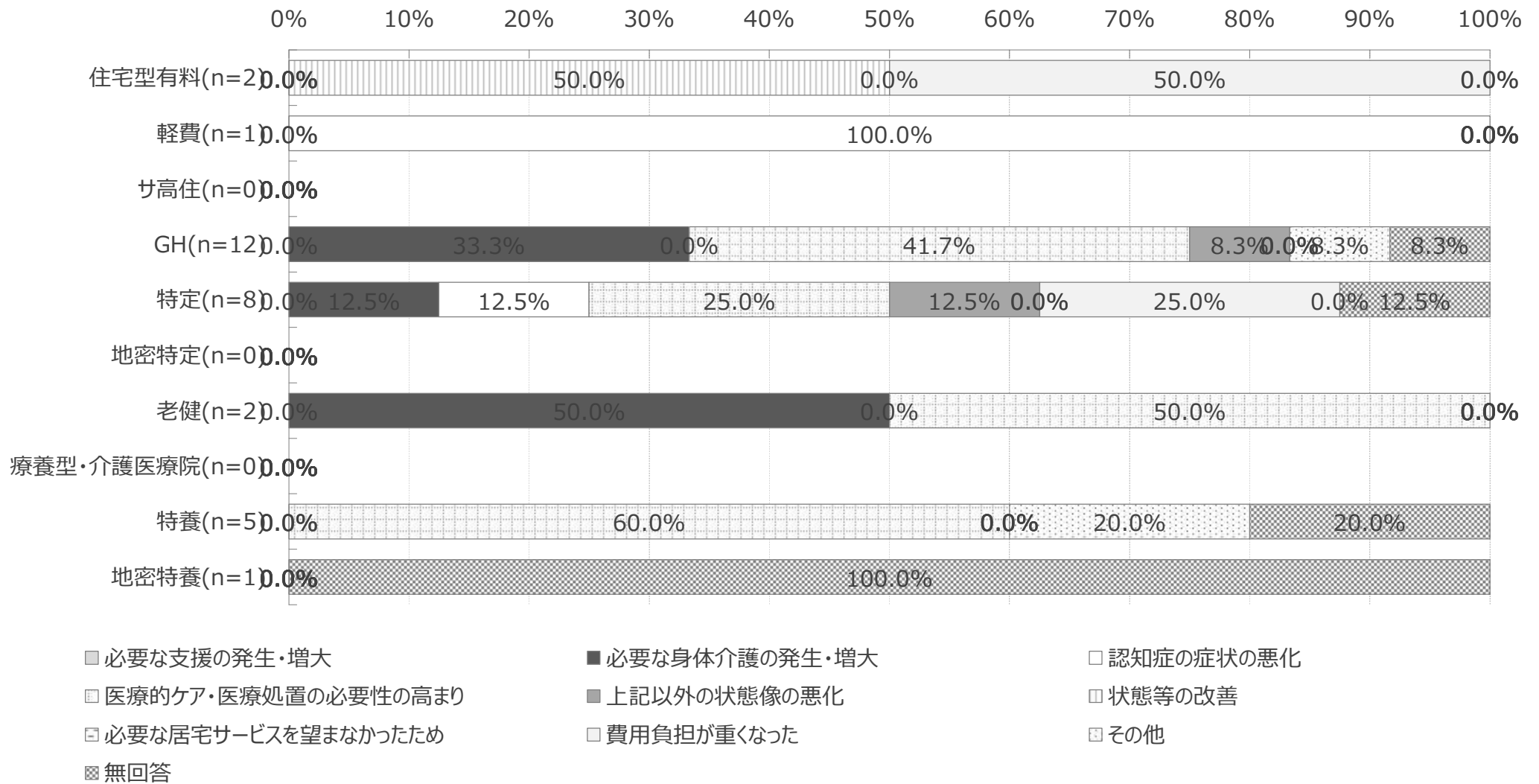


8.5%

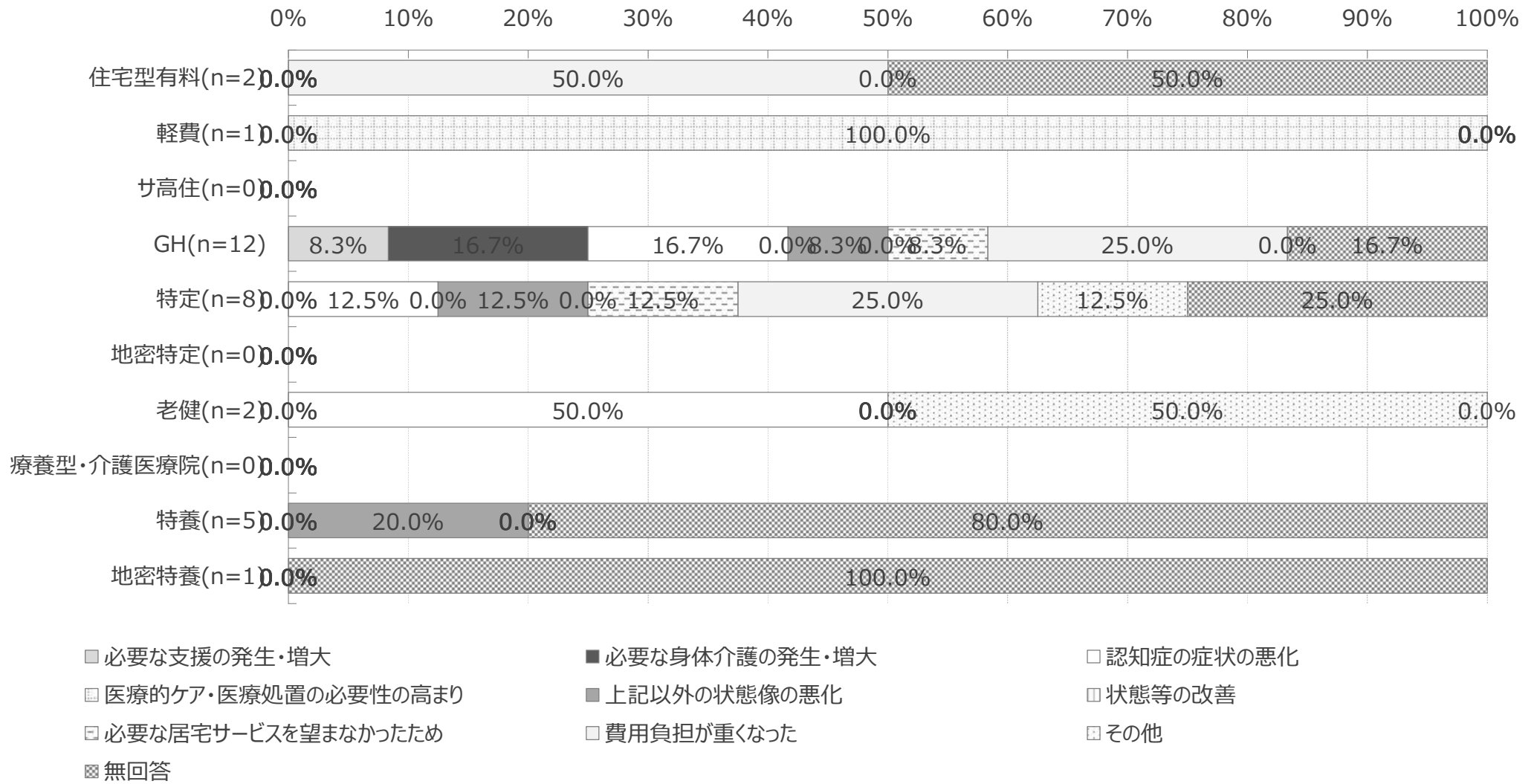
居所変更した理由（第1位）



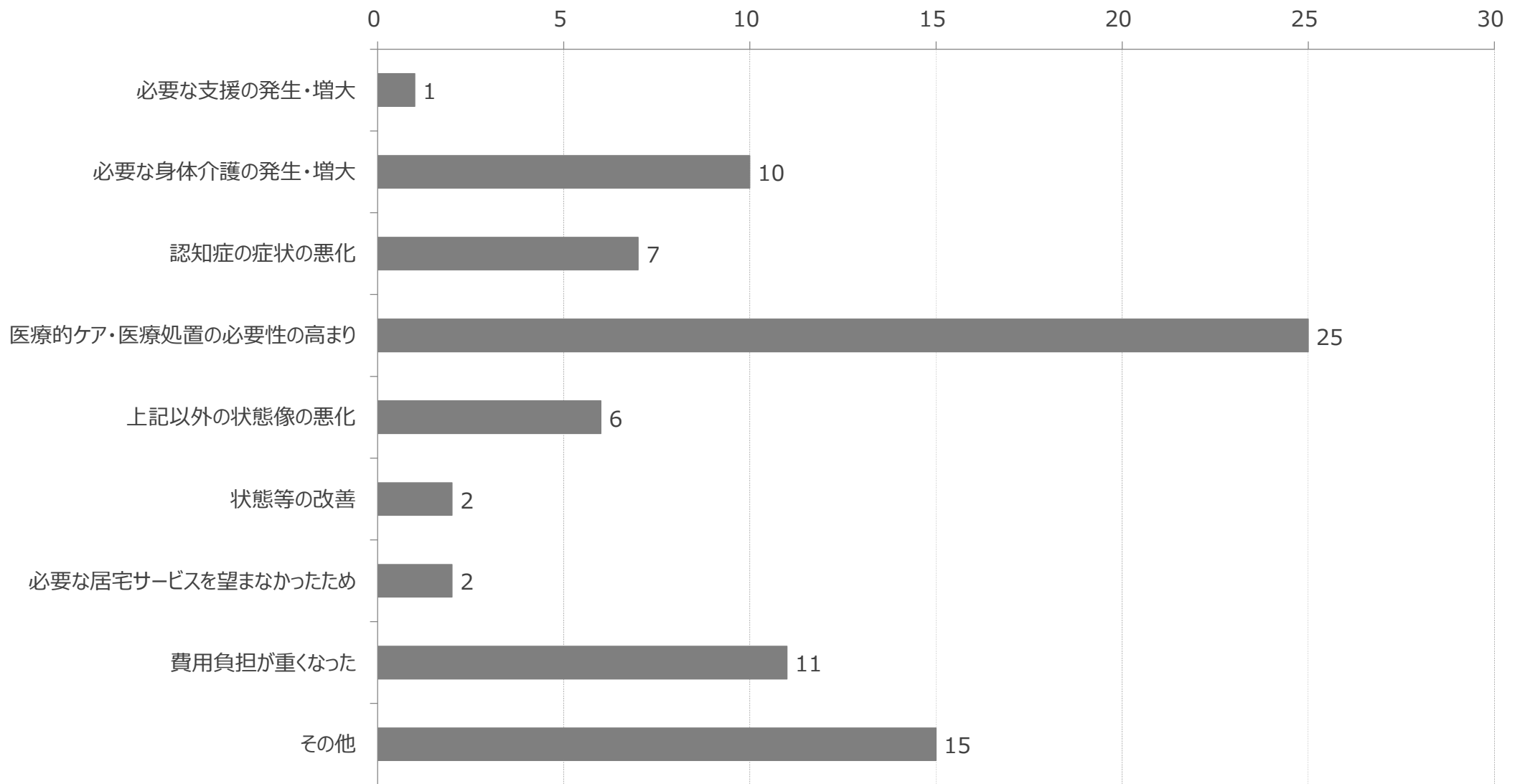
居所変更した理由（第2位）



居所変更した理由（第3位）



居所変更した理由 (n=31、順位不問、複数回答)



受けている医療処置別の入所・入居者数

サービス種別	点滴の管理	中心静脈栄養	透析	ストマの処置	酸素療法	呼吸机	気管切開の処置	疼痛の看護	経管栄養	モニター測定	褥瘡の処置	ガーゼ	喀痰吸引	インリン注射
住宅型有料	1人	0人	0人	0人	0人	0人	0人	0人	0人	0人	0人	1人	0人	1人
(n=2)	2.2%	0.0%	0.0%	0.0%	0.0%	0.0%	0.0%	0.0%	0.0%	0.0%	0.0%	2.2%	0.0%	2.2%
軽費	0人	0人	0人	0人	0人	0人	0人	0人	0人	0人	0人	0人	0人	0人
(n=1)	0.0%	0.0%	0.0%	0.0%	0.0%	0.0%	0.0%	0.0%	0.0%	0.0%	0.0%	0.0%	0.0%	0.0%
サ高住	0人	0人	0人	0人	0人	0人	0人	0人	0人	0人	0人	0人	0人	0人
(n=0)	0.0%	0.0%	0.0%	0.0%	0.0%	0.0%	0.0%	0.0%	0.0%	0.0%	0.0%	0.0%	0.0%	0.0%
GH	1人	0人	0人	1人	3人	0人	0人	0人	0人	0人	3人	0人	0人	1人
(n=12)	0.6%	0.0%	0.0%	0.6%	1.7%	0.0%	0.0%	0.0%	0.0%	0.0%	1.7%	0.0%	0.0%	0.6%
特定	0人	0人	3人	3人	16人	0人	2人	0人	5人	0人	5人	6人	15人	8人
(n=8)	0.0%	0.0%	0.4%	0.4%	2.1%	0.0%	0.3%	0.0%	0.7%	0.0%	0.7%	0.8%	2.0%	1.1%
地密特定	0人	0人	0人	0人	0人	0人	0人	0人	0人	0人	0人	0人	0人	0人
(n=0)	0.0%	0.0%	0.0%	0.0%	0.0%	0.0%	0.0%	0.0%	0.0%	0.0%	0.0%	0.0%	0.0%	0.0%
老健	0人	0人	0人	0人	1人	0人	0人	0人	0人	0人	4人	0人	4人	0人
(n=2)	0.0%	0.0%	0.0%	0.0%	1.1%	0.0%	0.0%	0.0%	0.0%	0.0%	4.3%	0.0%	4.3%	0.0%
療養型・介護医療院	0人	0人	0人	0人	0人	0人	0人	0人	0人	0人	0人	0人	0人	0人
(n=0)	0.0%	0.0%	0.0%	0.0%	0.0%	0.0%	0.0%	0.0%	0.0%	0.0%	0.0%	0.0%	0.0%	0.0%
特養	0人	0人	0人	0人	2人	0人	0人	22人	7人	0人	12人	7人	2人	0人
(n=5)	0.0%	0.0%	0.0%	0.0%	0.5%	0.0%	0.0%	6.0%	1.9%	0.0%	3.3%	1.9%	0.5%	0.0%
地密特養	0人	0人	0人	0人	0人	0人	0人	0人	0人	0人	0人	1人	0人	1人
(n=1)	0.0%	0.0%	0.0%	0.0%	0.0%	0.0%	0.0%	0.0%	0.0%	0.0%	0.0%	3.4%	0.0%	3.4%
合計	2人	0人	3人	4人	22人	0人	2人	22人	12人	0人	24人	15人	21人	11人
(n=31)	0.1%	0.0%	0.2%	0.3%	1.5%	0.0%	0.1%	1.5%	0.8%	0.0%	1.6%	1.0%	1.4%	0.7%

(注) 割合は各セルの人数を施設等ごとの入居・入所者数で除して算出しています。