

公共施設の管理運営に係るフルコスト（分類別）

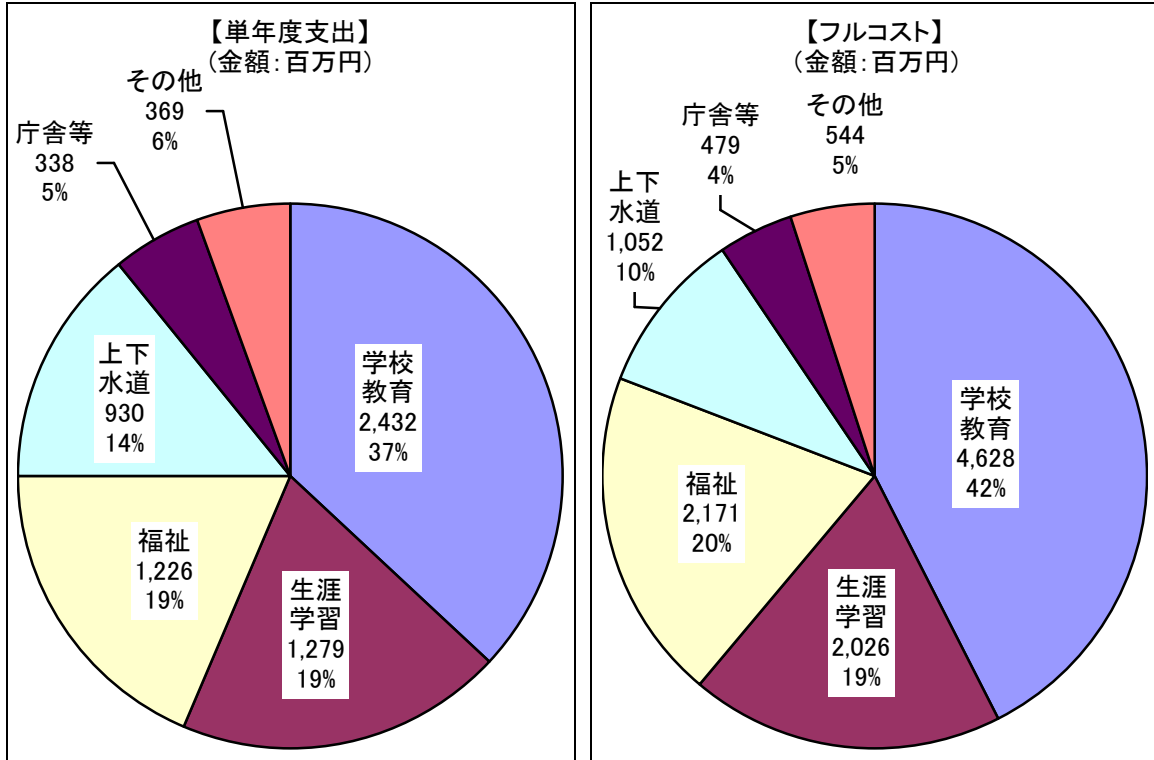
平成22年2月24日 公共施設再配置計画担当作成

【施設の性質別の経費の内訳】

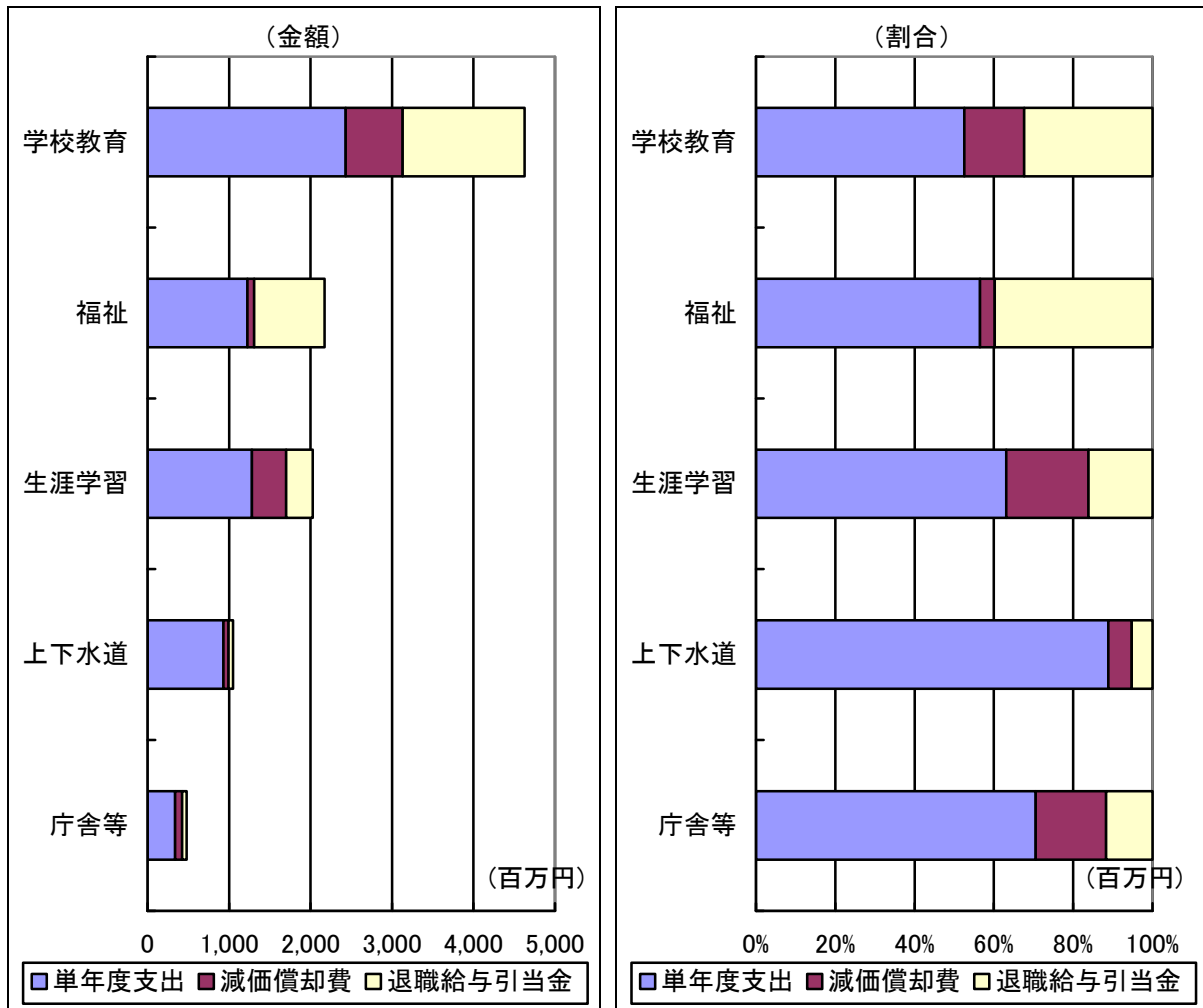
分類		平成19年度支出額				減価 償却費	退職給与 引当金	総 合 計
		人件費	運営費	維持 補修費	合計			
学校 教育	小学校	447,800	407,600	190,000	1,045,400	366,600	629,100	2,041,100
	中学校	118,500	199,800	188,300	506,600	264,700	151,800	923,100
	幼稚園	721,400	49,600	103,700	874,700	66,800	716,500	1,658,000
	その他	5,500	300	0	5,700	0	100	5,800
	小計	1,293,100	657,400	482,000	2,432,400	698,000	1,497,600	4,628,000
生涯 学習	公民館等	187,500	130,300	9,700	327,500	108,800	119,800	556,100
	青少年	84,400	39,100	34,800	158,300	33,000	23,800	215,100
	文化・芸術・歴史	171,100	249,800	46,300	467,100	118,300	173,300	758,700
	スポーツ・健康	65,000	253,200	7,600	325,800	160,000	10,000	495,800
	小計	508,100	672,300	98,400	1,278,700	420,100	326,900	2,025,700
庁舎 等	庁舎	41,900	154,100	90,600	286,500	70,200	46,300	403,000
	連絡所	12,600	5,200	0	17,800	0	1,800	19,600
	倉庫	2,500	2,300	100	4,900	13,200	2,900	21,000
	その他	16,700	12,300	0	29,100	1,200	4,500	34,900
	小計	73,800	173,900	90,700	338,400	84,600	55,500	478,500
福祉	保育・子育て	892,100	121,200	3,700	1,017,000	3,100	810,900	1,831,000
	高齢者	18,000	16,600	300	34,900	6,100	11,000	52,000
	その他	62,700	107,800	3,700	174,200	72,000	41,700	287,900
	小計	972,800	245,600	7,700	1,226,100	81,200	863,600	2,170,900
観光 産業	観光	35,400	69,100	6,100	110,600	20,500	10,900	142,000
	産業振興	9,200	29,500	500	39,200	4,900	5,900	50,000
	小計	44,500	98,600	6,600	149,800	25,400	16,800	192,000
公営住宅		24,300	8,000	10,600	42,900	35,900	26,700	105,500
公園緑地		38,200	41,400	26,800	106,300	0	43,500	149,900
環境 衛生	自然環境	8,800	2,900	200	11,900	2,500	3,600	18,100
	その他	700	51,700	100	52,600	17,700	800	71,100
	小計	9,500	54,600	300	64,500	20,200	4,400	89,200
その他		1,700	3,700	100	5,400	0	1,900	7,300
一般会計合計		2,965,900	1,955,400	723,200	5,644,600	1,365,400	2,837,000	9,846,900
水道		5,800	13,000	400	19,200	2,300	6,400	27,900
下水道		49,300	508,300	352,700	910,300	59,400	54,500	1,024,200
総合計		3,021,000	2,476,700	1,076,300	6,574,000	1,427,100	2,897,800	10,899,000

(単位:千円 経費の10万円未満は四捨五入)

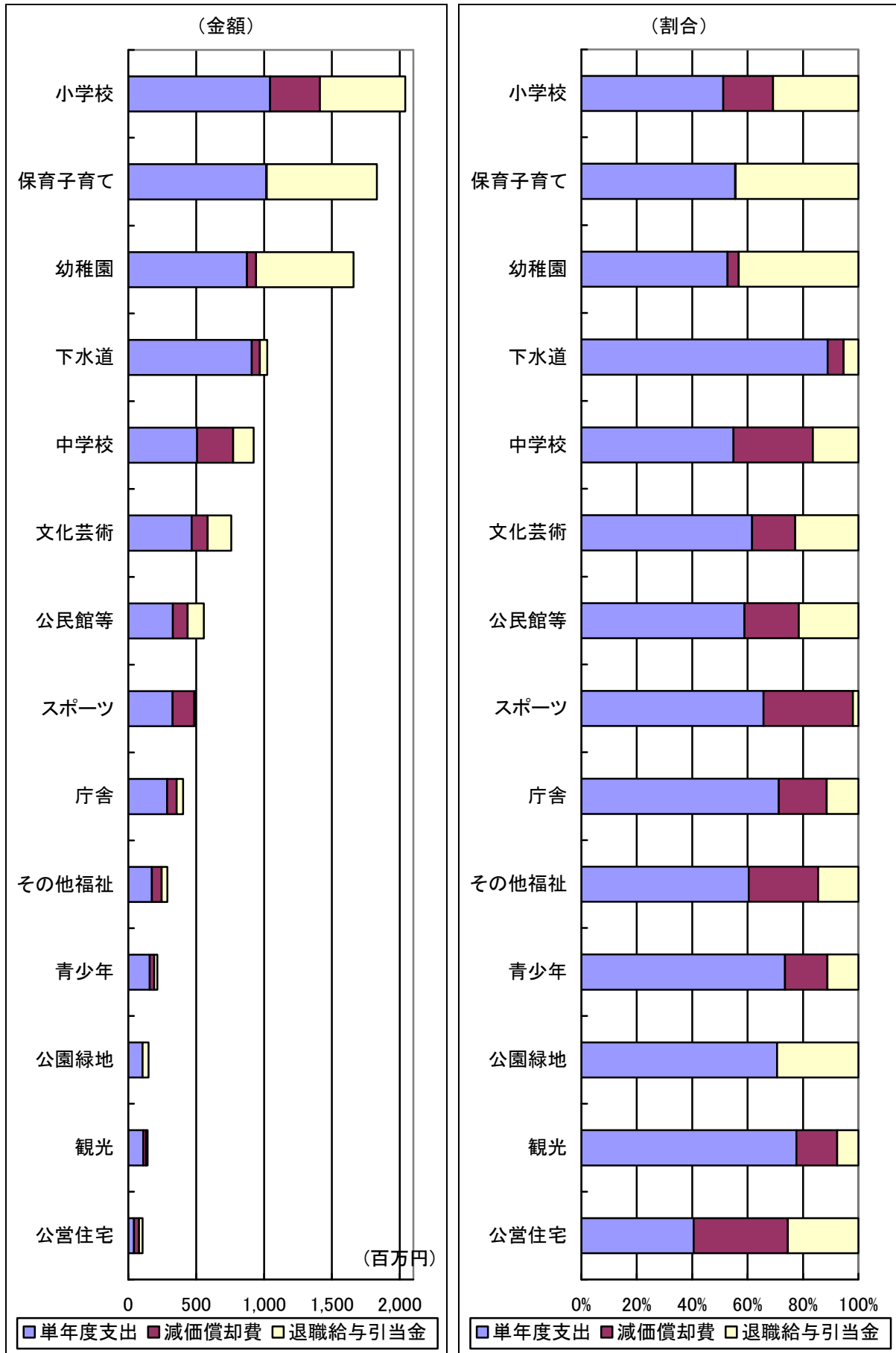
【コストの大分類別構成】



【大分類別フルコストの比較】

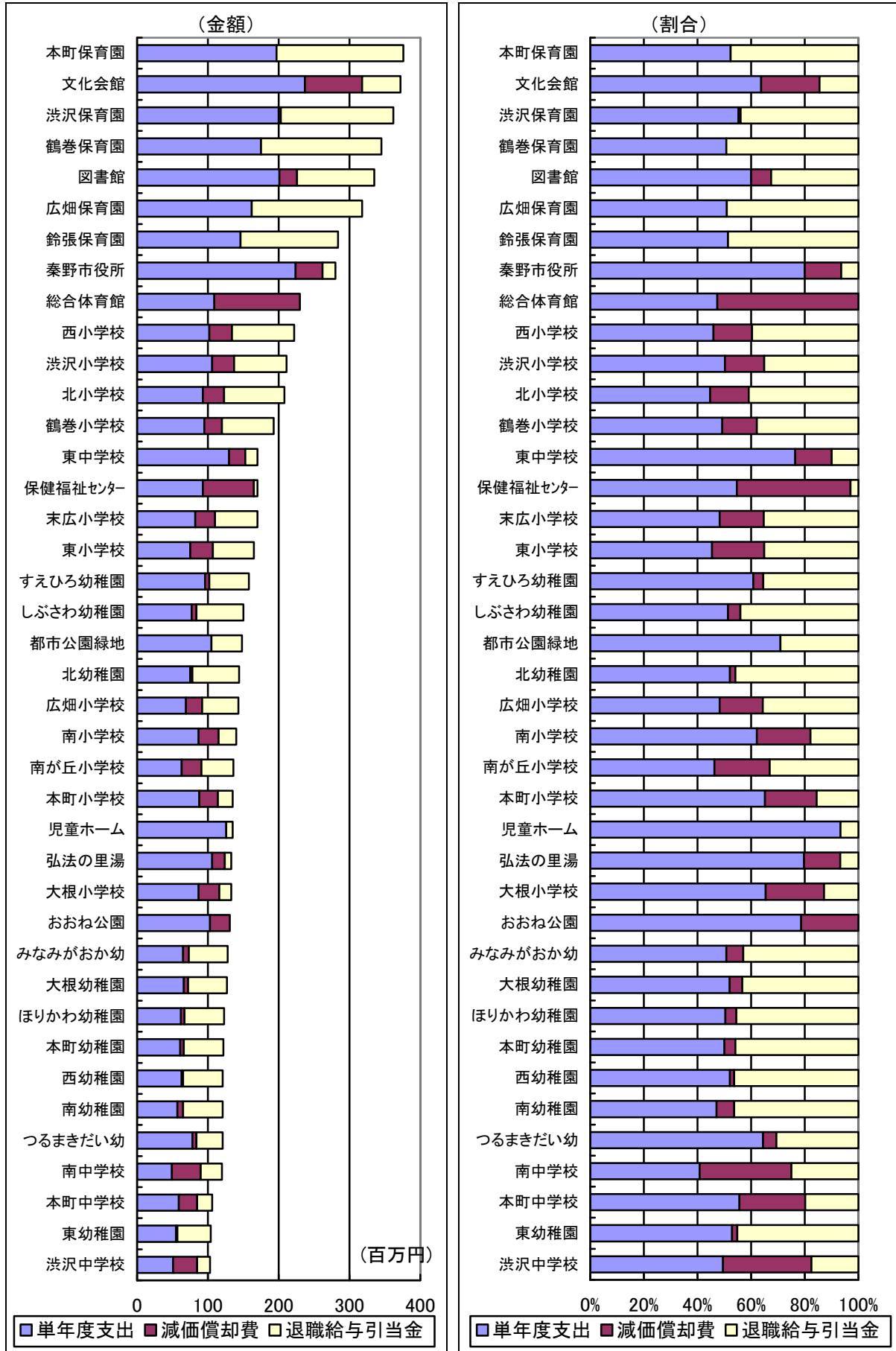


【小分類別フルコストの比較】



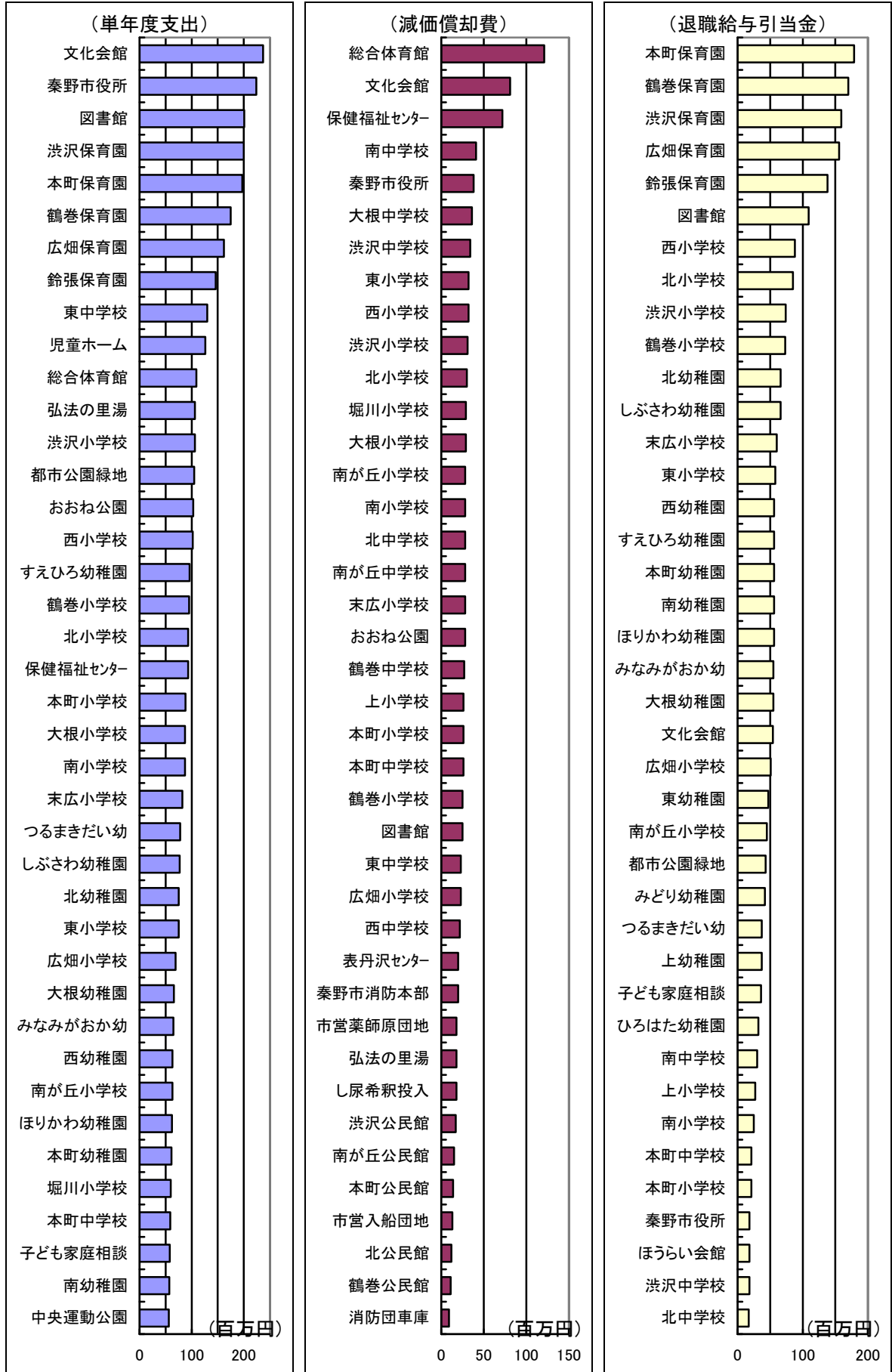
(フルコスト1億円以上の施設)

【施設別フルコストの比較】



(浄水管理センターを除く1億円以上の施設)

【内訳別上位施設】



(浄水管理センターを除く上位40施設)