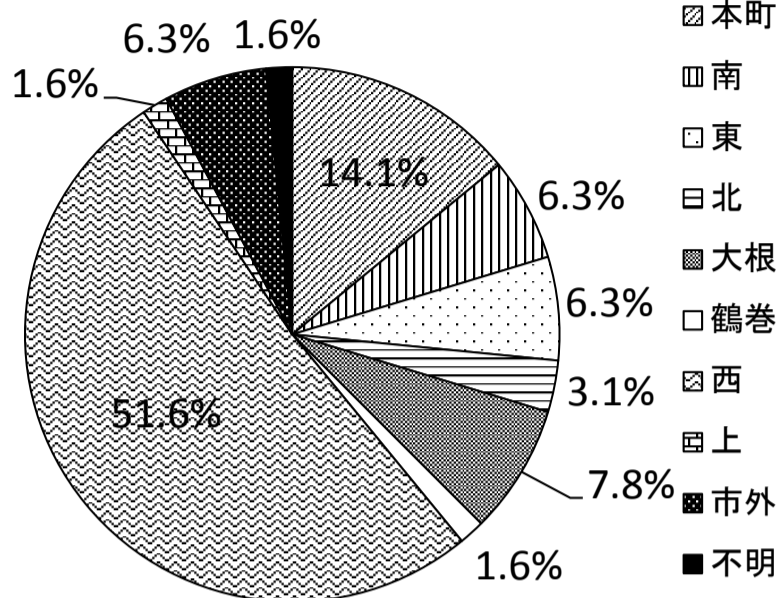


議会報告会アンケート結果

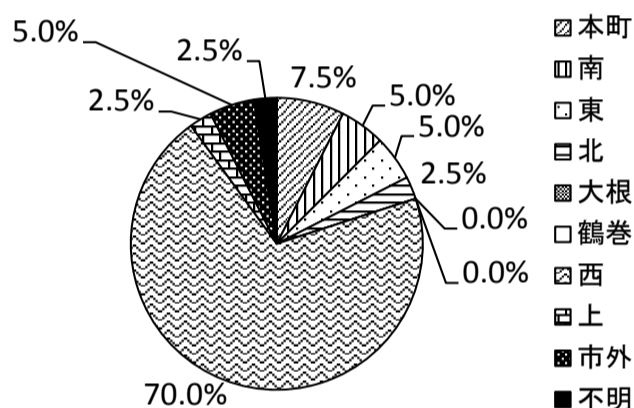
1. 地区別参加者数

地区	①4/23	占有率	②4/26	占有率	合計	全体占有率
本町	3	7.5%	6	25.0%	9	14.1%
南	2	5.0%	2	8.3%	4	6.3%
東	2	5.0%	2	8.3%	4	6.3%
北	1	2.5%	1	4.2%	2	3.1%
大根	0	0.0%	5	20.8%	5	7.8%
鶴巻	0	0.0%	1	4.2%	1	1.6%
西	28	70.0%	5	20.8%	33	51.6%
上	1	2.5%	0	0.0%	1	1.6%
市外	2	5.0%	2	8.3%	4	6.3%
不明	1	2.5%	0	0.0%	1	1.6%
合計	40		24		64	

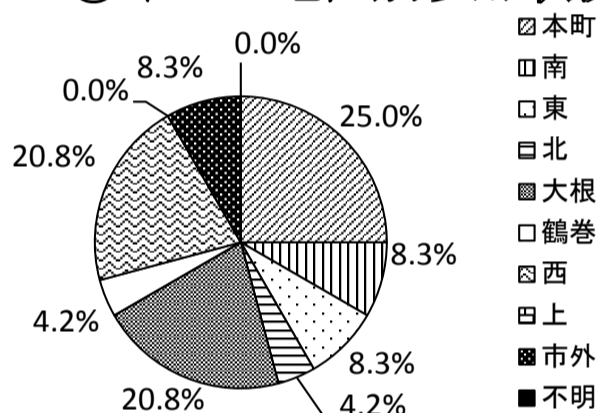
2 日間の地区別参加状況



①4/23の地区別参加状況



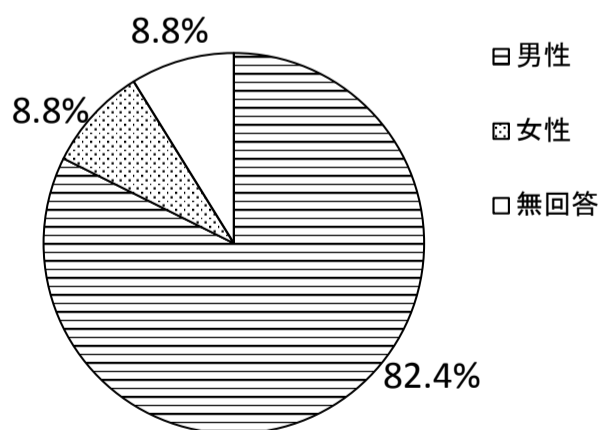
②4/26の地区別参加状況



2. アンケート結果

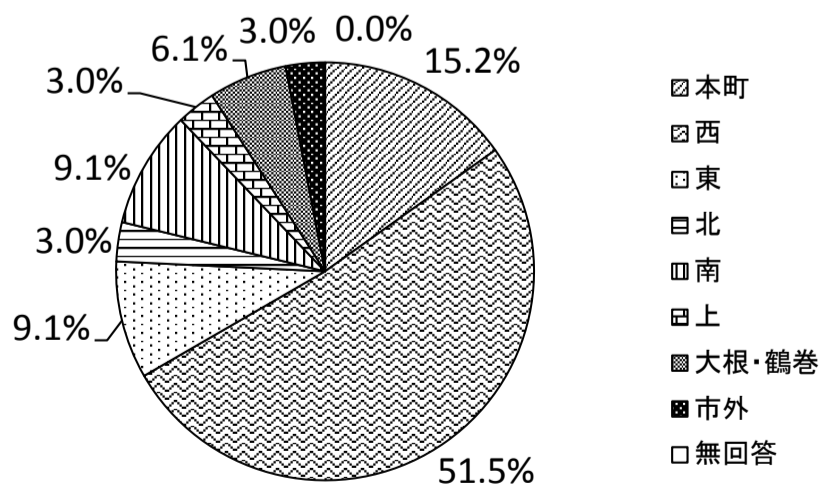
(1) あなたの性別は？

	①4/23	②4/26	合計
1 男性	14	14	28
2 女性	2	1	3
3 無回答	0	3	3



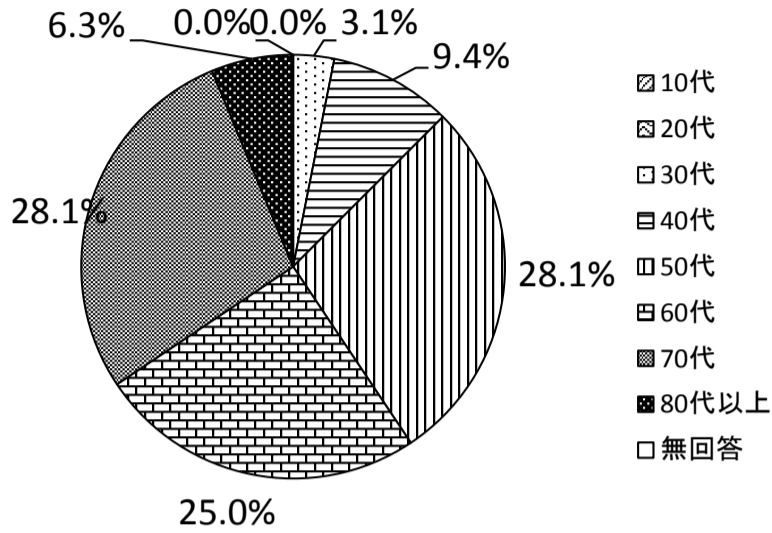
(2) お住まいの地区は？ (アンケート回答分)

	①4/23	②4/26	合計
1 本町	0	5	5
2 西	13	4	17
3 東	1	2	3
4 北	0	1	1
5 南	1	2	3
6 上	1	0	1
7 大根・鶴巻	0	2	2
8 市外	0	1	1
9 無回答	0	0	0



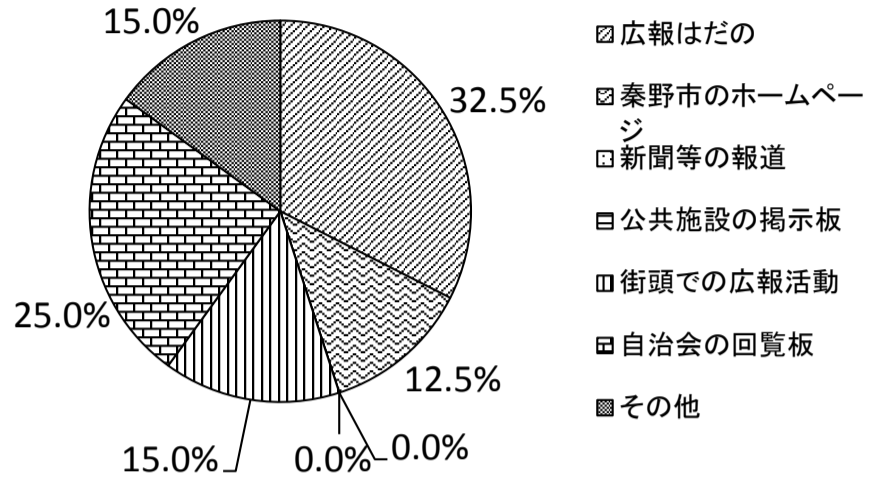
(3) あなたの年齢は？

	①4/23	②4/26	合計
1 10代	0	0	0
2 20代	0	0	0
3 30代	0	1	1
4 40代	1	2	3
5 50代	4	5	9
6 60代	5	3	8
7 70代	4	5	9
8 80代以上	2	0	2
9 無回答	0	0	0



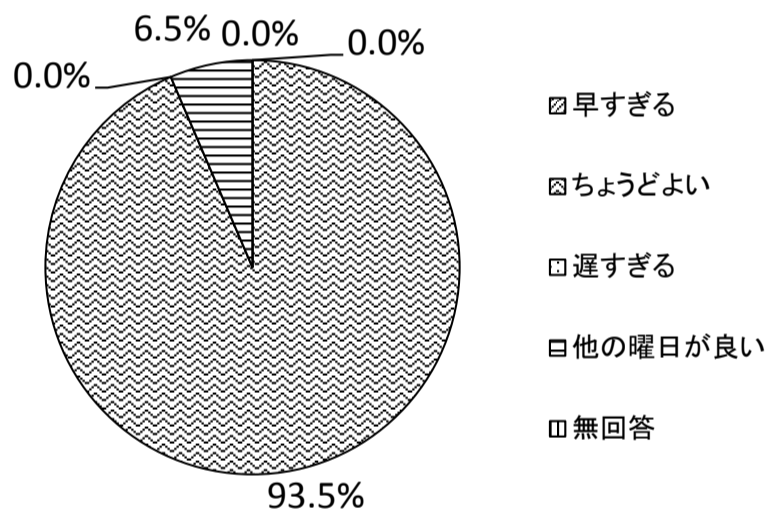
(4) 今回の「議会報告会」を何で知りましたか？（複数回答可）

	①4/23	②4/26	合計
1 広報はだの	5	8	13
2 秦野市のホームページ	2	3	5
3 新聞等の報道	0	0	0
4 公共施設の掲示板	0	0	0
5 街頭での広報活動	3	3	6
6 自治会の回覧板	8	2	10
7 その他	3	3	6



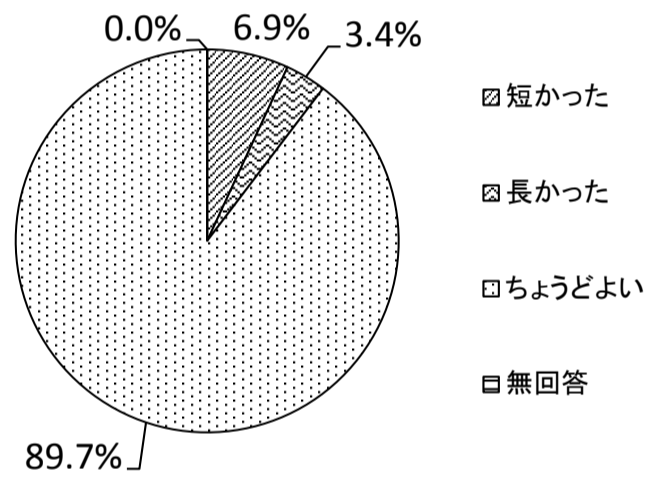
(5) 開催時刻・曜日はいかがでしたか？

	①4/23	②4/26	合計
1 早すぎる	0	0	0
2 ちょうどよい	14	15	29
3 遅すぎる	0	0	0
4 他の曜日が良い	2	0	2
5 無回答	0	0	0



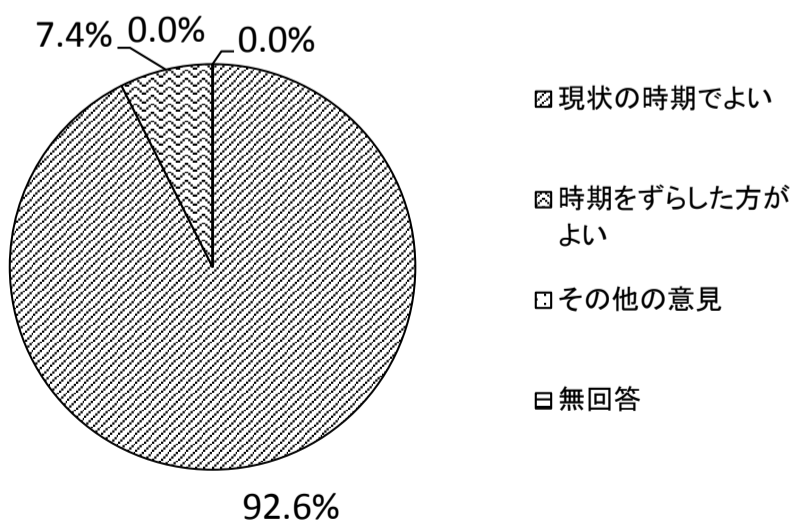
(6) 開催時間はいかがでしょうか？

	①4/23	②4/26	合計
1 短かった	2	0	2
2 長かった	0	1	1
3 ちょうどよい	14	12	26
4 無回答	0	0	0



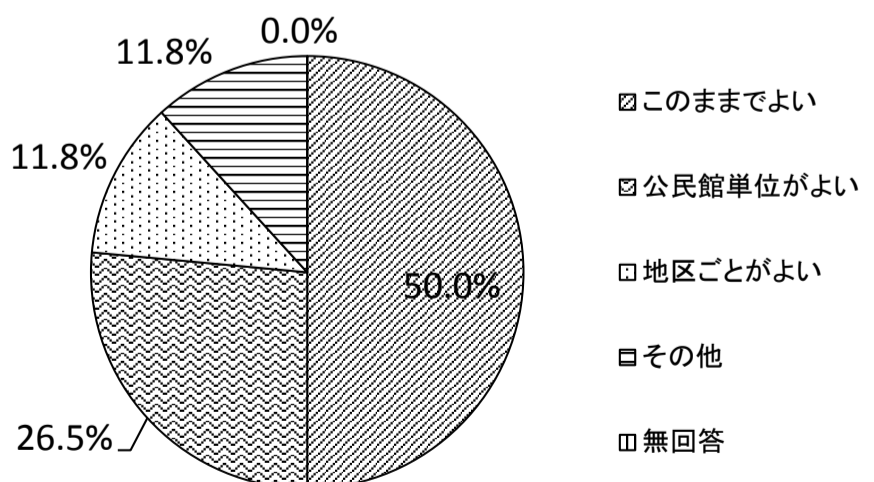
(7) 開催時期はいかがでしょうか？

	①4/23	②4/26	合計
1 現状の時期でよい	15	10	25
2 時期をずらした方がよい	0	2	2
3 その他の意見	0	0	0
4 無回答	0	0	0



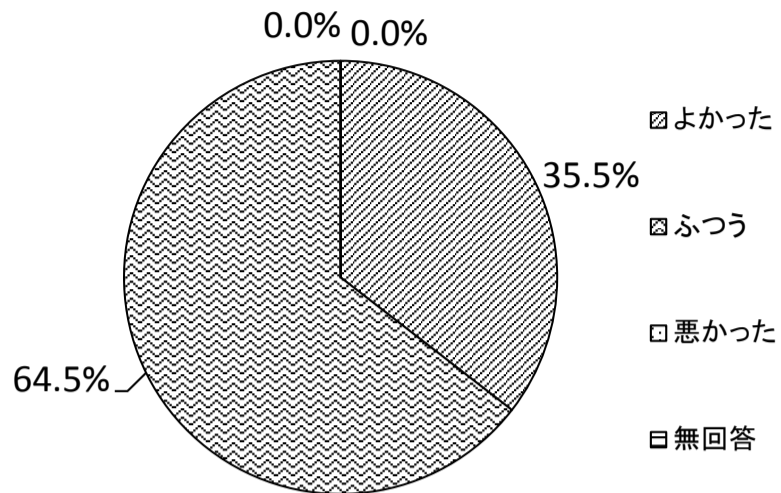
(8) 開催場所はいかがでしたか？

	①4/23	②4/26	合計
1 このままでよい	6	11	17
2 公民館単位がよい	7	2	9
3 地区ごとがよい	2	2	4
4 その他	1	3	4
5 無回答	0	0	0



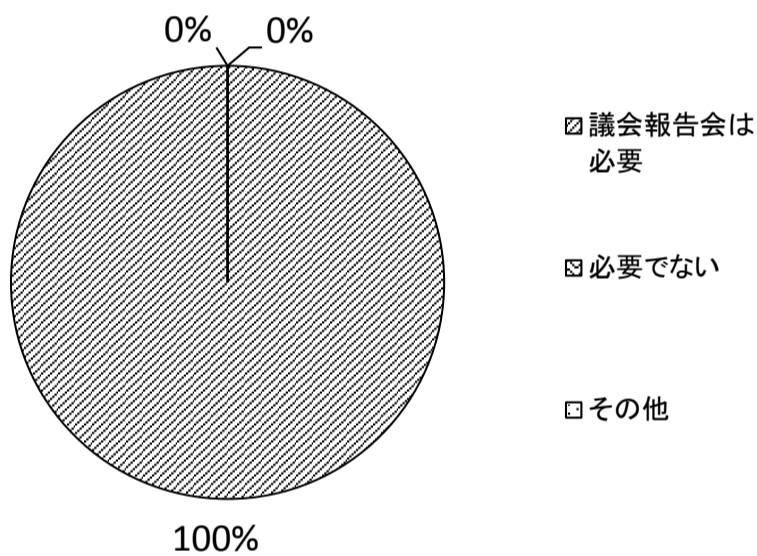
(9) 今回の内容、説明はいかがでしたか？

	①4/23	②4/26	合計
1 よかった	6	5	11
2 ふつう	9	11	20
3 悪かった	0	0	0
4 無回答	0	0	0



(10) 議会報告会は、今回で3回目の開催となりましたが、今後も継続して開催する必要があると思いますか？

	①4/23	②4/26	合計
1 議会報告会は必要	15	17	32
2 必要でない	0	0	0
3 その他	0	0	0



「(10)」で「必要」と回答した方の回数

	①4/23	②4/26	合計
1 年間1回	3	3	6
2 年間2回	3	6	9
3 年間2～3回	1	1	2
4 年間3回	1	2	3
5 年間4回	5	4	9

