

平成30年度秦野市一般会計補正予算（第5号）を定めることについて

平成30年度秦野市一般会計補正予算（第5号）は、次に定めるところによる。

（歳入歳出予算の補正）

第1条 歳入歳出予算の総額に歳入歳出それぞれ5億9,350万8千円を追加し、歳入歳出予算の総額を歳入歳出それぞれ499億9,180万円とする。

2 歳入歳出予算の補正の款項の区分及び当該区分ごとの金額並びに補正後の歳入歳出予算の金額は、「第1表 歳入歳出予算補正」による。

（継続費の補正）

第2条 継続費の変更は、「第2表 継続費補正」による。

（繰越明許費）

第3条 地方自治法（昭和22年法律第67号）第213条第1項の規定により、翌年度に繰り越して使用することができる経費は、「第3表 繰越明許費」による。

（債務負担行為の補正）

第4条 債務負担行為の変更は、「第4表 債務負担行為補正」による。

（地方債の補正）

第5条 地方債の変更は、「第5表 地方債補正」による。

平成31年2月25日提出

秦野市長 高橋昌和

提案理由

地方自治法第218条第1項の規定により議会の議決を求めるものであります。

第1表 歳入歳出予算補正
歳 入

款	項	補正前の額	補正額	計
		千円	千円	千円
13	使用料及び手数料	687,261	△1,923	685,338
	1 使用料	546,451	△1,923	544,528
14	国庫支出金	8,569,797	△5,050	8,564,747
	2 国庫補助金	1,169,886	△5,050	1,164,836
16	財産収入	468,426	1,799	470,225
	1 財産運用収入	52,176	1,800	53,976
	2 財産売払収入	416,250	△1	416,249
17	寄附金	154,838	△4,539	150,299
	1 寄附金	154,838	△4,539	150,299
19	繰越金	426,035	641,850	1,067,885
	1 繰越金	426,035	641,850	1,067,885
20	諸収入	926,066	△1,629	924,437
	5 雑入	529,876	△1,629	528,247
21	市債	4,035,200	△37,000	3,998,200
	1 市債	4,035,200	△37,000	3,998,200
	歳 入 合 計	49,398,292	593,508	49,991,800

歳 出

款	項	補正前の額	補 正 額	計
		千円	千円	千円
2	総務費	5,797,795	339,489	6,137,284
	1 総務管理費	4,675,408	339,489	5,014,897
3	民生費	23,165,976	281,654	23,447,630
	1 社会福祉費	10,322,384	281,654	10,604,038
7	土木費	5,636,543	△28,000	5,608,543
	2 道路橋りょう費	1,694,058	△28,000	1,666,058
8	消防費	2,531,052	2,063	2,533,115
	1 消防費	2,531,052	2,063	2,533,115
9	教育費	3,363,049	△1,698	3,361,351
	1 教育総務費	457,652	13,302	470,954
	3 中学校費	523,395	△15,000	508,395
	歳 出 合 計	49,398,292	593,508	49,991,800

第 2 表 継 続 費 補 正

変 更

款	項	事 業 名	補 正 前			補 正 後		
			総額	年度	年割額	総額	年度	年割額
7 土木費	2 道路橋 りょう費	国庫関連市道改良事業費（秦野駅北口ペデストリアンデッキ設置工事費）	千円		千円	千円		千円
			653,000	平成28年度	330,000	653,000	平成28年度	330,000
				平成29年度	199,400		平成29年度	199,400
				平成30年度	123,600		平成30年度	95,600
			平成31年度	28,000				

第 3 表 繰 越 明 許 費

款	項	事 業 名	金 額
7 土木費	2 道路橋 りょう費	国庫関連通学路整備工事費	22,000千円
		国庫関連市道改良事業費	5,500千円
		橋りょう長寿命化・耐震化事業費	10,824千円
	4 都市計画費	都市計画策定事務費	21,280千円
		秦野駅南部（今泉）土地区画整理事業費	69,770千円
		土地区画整理推進事務費	41,838千円

第 4 表 債 務 負 担 行 為 補 正

変 更

事 項	期 間	
	補 正 前	補 正 後
曾屋名古屋線事業用地等買収費	平成14年度 から 平成31年度	平成14年度 から 平成36年度

第 5 表 地 方 債 補 正

変 更

起債の目的	限 度 額	
	補 正 前	補 正 後
(土木債) 道路橋りょう整備事業費	千円 7 4 2, 5 0 0	千円 7 1 4, 8 0 0
(教育債) 中学校施設整備事業費	7 5, 4 0 0	6 6, 1 0 0

平成30年度秦野市一般会計補正予算
に関する説明書（第5号）

歳入歳出補正予算事項別明細書

1 総括
(歳入)

款	補正前の額	補正額	計
	千円	千円	千円
13 使用料及び手数料	687,261	△1,923	685,338
14 国庫支出金	8,569,797	△5,050	8,564,747
16 財産収入	468,426	1,799	470,225
17 寄附金	154,838	△4,539	150,299
19 繰越金	426,035	641,850	1,067,885
20 諸収入	926,066	△1,629	924,437
21 市債	4,035,200	△37,000	3,998,200
歳入合計	49,398,292	593,508	49,991,800

2 歳 入

1 3 款 使用料及び手数料 △1,923千円
 1 項 使用料 △1,923千円

目	補正前の額	補 正 額	計
4 商工使用料	千円 156,814	千円 △1,923	千円 154,891
計	546,451	△1,923	544,528

1 4 款 国庫支出金 △5,050千円
 2 項 国庫補助金 △5,050千円

6 教育費国庫補助金	63,354	△5,050	58,304
計	1,169,886	△5,050	1,164,836

1 6 款 財産収入 1,799千円
 1 項 財産運用収入 1,800千円

1 財産貸付収入	50,217	2,297	52,514
2 利子及び配当金	1,959	△497	1,462
計	52,176	1,800	53,976

1 6 款 財産収入 1,799千円
 2 項 財産売払収入 △1千円

1 不動産売払収入	415,900	△1	415,899
計	416,250	△1	416,249

節		説	明
区 分	金 額		
1 商工使用料	千円 △1,923	市営駐車場使用料	千円 △1,923

3 中学校費補助 金	△5,050	学校施設環境改善交付金（交付率1／3）	△5,050

1 土地貸付収入	1,821	市有地貸付収入	1,821
2 建物貸付収入	476	建物貸付収入	476
1 利子	△497	財政調整基金利子収入 公共施設整備基金利子収入 ふるさと基金利子収入 文化振興基金利子収入	△317 △50 △104 △26

1 土地売払収入	△1	土地売払収入	△1

1 3 款 使用料及び手数料 1 4 款 国庫支出金 1 6 款 財産収入

17款 寄附金
1項 寄附金

△4,539千円
△4,539千円

目	補正前の額	補正額	計
1 一般寄附金	千円 82	千円 2,080	千円 2,162
2 指定寄附金	154,756	△6,619	148,137
計	154,838	△4,539	150,299

19款 繰越金
1項 繰越金

641,850千円
641,850千円

1 繰越金	426,035	641,850	1,067,885
計	426,035	641,850	1,067,885

20款 諸収入
5項 雑入

△1,629千円
△1,629千円

3 雑入	529,848	△1,629	528,219
計	529,876	△1,629	528,247

21款 市債
1項 市債

△37,000千円
△37,000千円

4 土木債	937,200	△27,700	909,500
6 教育債	224,500	△9,300	215,200
計	4,035,200	△37,000	3,998,200

節		説	明
区 分	金 額		
1 一般寄附金	千円 2,080	一般寄附金 環境創出行為寄附金	千円 2,081 △1
1 指定寄附金	△6,619	ふるさと寄附金 文化活動推進費寄附金 社会福祉費寄附金 都市計画費寄附金 児童福祉総務費寄附金	△13,774 150 5,945 300 760

1 繰越金	641,850	前年度繰越金	641,850

2 民生費雑入	△1,629	ポレスター秦野駅前内保育所電気料金等負担金	△1,629

1 道路橋りょう 債	△27,700	国庫関連市道改良事業債	△27,700
2 中学校債	△9,300	中学校施設改修事業債	△9,300

17款 寄附金 19款 繰越金 20款 諸収入 21款 市債

3 歳 出

2 款 総務費

339,489千円

1 項 総務管理費

339,489千円

目	補正前の額	補正額	計	補正額の財源内訳			
				特 定 財 源			一般財源
				国県支出金	地方債	その他	
1 一般管理費	千円 1,866,673	千円 77,506	千円 1,944,179	千円	千円	千円	千円 77,506
7 財産管理費	693,158	26,628	719,786			△6,416	33,044
12 文化活動推進費	30,144	134	30,278			124	10
18 諸費	55,312	235,221	290,533				235,221
計	4,675,408	339,489	5,014,897	0	0	△6,292	345,781

3 款 民生費

281,654千円

1 項 社会福祉費

281,654千円

1 社会福祉総務費	5,571,251	281,654	5,852,905				281,654
計	10,322,384	281,654	10,604,038	0	0	0	281,654

7 款 土木費

△28,000千円

2 項 道路橋りょう費

△28,000千円

3 道路新設改良費	581,026	△28,000	553,026		△27,700		△300
計	1,694,058	△28,000	1,666,058	0	△27,700	0	△300

節		説 明	
区 分	金 額		
3 職員手当等	千円 77,506	001 職員給与費 【人事課】	千円 77,506
25 積立金	26,628	010 基金積立金 001 財政調整基金積立金 【資産経営課】 003 公共施設整備基金積立金 【資産経営課】 004 ふるさと基金積立金 【資産経営課】	26,628 6,947 6,048 13,633
25 積立金	134	080 文化振興基金積立金 【生涯学習文化振興課】	134
23 償還金、利子 及び割引料	235,221	040 国県支出金等返納金 【生活福祉課】 【障害福祉課】 【子育て支援課】	235,221

28 繰出金	281,654	080 国民健康保険事業特別会計繰出金 【国保年金課】 090 介護保険事業特別会計繰出金 【高齢介護課】	260,000 21,654

15 工事請負費	△28,000	020 国庫関連市道改良事業費 【道路整備課】	△28,000

2 款 総務費 3 款 民生費 7 款 土木費

8款 消防費
1項 消防費

2,063千円
2,063千円

目	補正前の額	補正額	計	補正額の財源内訳			
				特定財源			一般財源
				国県支出金	地方債	その他	
1 常備消防費	千円 1,864,774	千円 2,063	千円 1,866,837	千円	千円	千円	千円 2,063
計	2,531,052	2,063	2,533,115	0	0	0	2,063

9款 教育費
1項 教育総務費

△1,698千円
13,302千円

2 事務局費	393,232	13,302	406,534				13,302
計	457,652	13,302	470,954	0	0	0	13,302

9款 教育費
3項 中学校費

△1,698千円
△15,000千円

4 学校建設費	141,171	△15,000	126,171	△5,050	△9,300		△650
計	523,395	△15,000	508,395	△5,050	△9,300	0	△650

節		説明	
区分	金額		
3 職員手当等	千円 2,063	001 職員給与費 【人事課】	千円 2,063

3 職員手当等	13,302	001 職員給与費 【人事課】	13,302

15 工事請負費	△15,000	010 中学校施設改修事業費 【教育総務課】	△15,000

8款 消防費 9款 教育費

給 与 費 明 細 書

1 一般職

(1) 総括

区 分	職員数 (人)	給 与 費				共 済 費 (千円)	合 計 (千円)	備 考
		報 酬 (千円)	給 料 (千円)	職員手当等 (千円)	計 (千円)			
補正後	($\frac{45}{969}$)	—	3,677,354	3,422,678	7,100,032	1,273,270	8,373,302	
補正前	($\frac{45}{969}$)	—	3,677,354	3,329,807	7,007,161	1,273,270	8,280,431	
比 較	($\frac{0}{0}$)	—	0	92,871	92,871	0	92,871	

備考 ()内は、再任用短時間勤務職員についての職員数です。

職 員 手当等の 内 訳	区 分	退職手当 (千円)
	補正後	743,491
	補正前	650,620
	比 較	92,871

(2) 職員手当等の増減額の明細

区 分	増 減 額 (千円)	増 減 事 由 別 内 訳 (千円)		説 明	備 考
職 員 手 当 等	92,871	給与改定に伴う増額分	567	給料改定に伴う はね返し分	千円 退 職 手 当 567
		その他の 増額分	88,067	定年前早期退職 者及び自己都合 退職者等に対する 予算措置	千円 退 職 手 当 88,067
			4,237	定年退職者の昇格 による増分	千円 退 職 手 当 4,237

補正予算継続費についての平成28年度（2016

支出額及び平成30年度以降の支出予定額

款	項	事業名	全 体 計 画						
			年度	年割額	左 の 財 源 内 訳				一 般 財 源
					特 定 財 源			千円	
					国 県 支出金	地方債	その他		
7	2	国庫関連市道改良事業費（秦野駅北口ペDESTリアンデッキ設置工事費）	補 正 前 補 正 後	28	330,000	120,000	189,000		21,000
	29			199,400	68,000	118,200		13,200	
	30			123,600	33,000	89,700		900	
	計			653,000	221,000	396,900		35,100	
	28			330,000	120,000	189,000		21,000	
	29			199,400	68,000	118,200		13,200	
	30			95,600	33,000	62,000		600	
	31			28,000		27,700		300	
	計			653,000	221,000	396,900		35,100	

年度) 末までの支出額、平成29年度末までの
並びに事業の進行状況等に関する調書

平成28年度 (2016年度)末 までの支出額	平成29年度末 までの支 出 額	平成30年度 支 出 予 定 額	平成30年度末 支 出 予 定 額	平成31年度以降 支 出 予 定 額	継続費の総額 に 対 す る 進 捗 率
千円	千円	千円	千円	千円	%
330,000	330,000		330,000		50.5
	199,400		199,400		30.6
		123,600	123,600		18.9
330,000	529,400	123,600	653,000		100.0
330,000	330,000		330,000		50.5
	199,400		199,400		30.6
		95,600	95,600		14.6
				28,000	4.3
330,000	529,400	95,600	625,000	28,000	100.0

補正予算債務負担行為で平成31年度（2019
 末までの支出額及び平成30年度

事 項	限 度 額		平成29年度（2017年度）末 ま での 支 出 額	
			期 間	金 額
曾屋名古屋線事業用地等 買収費（平成14年度分）	補 正 前	80,000千円のほ か年4.0パーセント以 内の利息	平成14年度 から 平成29年度	8,311千円
	補 正 後	80,000千円のほ か年4.0パーセント以 内の利息	平成14年度 から 平成29年度	8,311千円

年度)以降にわたるものについての平成29年度
以降の支出予定額等に関する調書

平成30年度以降の 支出予定額		左の財源内訳			
		特定財源			一般財源
期 間	金 額	国県支出金	地方債	その他	
平成30年度 から 平成31年度	72,057千円				72,057千円
平成30年度 から 平成36年度	72,057千円				72,057千円

補正予算地方債の平成28年度（2016年）
並びに平成30年度末における

区 分	平成28年度 (2016年度)末 現 在 高	平成29年度末現在高
1 普 通 債	11,301,329 <small>千円</small>	11,645,944 <small>千円</small>
(1) 総 務	180,300	522,000
(2) 民 生	378,999	194,840
(3) 衛 生	433,255	348,243
(4) 農 林	69,506	74,754
(5) 商 工	59,341	49,741
(6) 土 木	6,359,446	6,828,090
(7) 公 営 住 宅	157,645	118,770
(8) 消 防	1,160,164	1,231,434
(9) 教 育	2,502,673	2,278,072
2 そ の 他	21,666,176	22,174,171
(1) 減税補填債	1,026,999	805,090
(2) 臨時税収補填債	28,669	
(3) 臨時財政対策債	20,610,508	21,369,081
合 計	32,967,505	33,820,115

度) 末及び平成 29 年度末における現在高
 現在高の見込みに関する調書

平成 30 年度中増減見込み		平成 30 年度末現在高見込額
平成 30 年度中起債見込額	平成 30 年度中元金償還見込額	
1,798,200 <small>千円</small>	1,400,866 <small>千円</small>	12,043,278 <small>千円</small>
182,200	8,766	695,434
45,900	62,705	178,035
	78,214	270,029
13,600	5,378	82,976
	10,385	39,356
891,500	655,488	7,064,102
18,000	23,344	113,426
431,800	249,788	1,413,446
215,200	306,798	2,186,474
2,200,000	1,682,147	22,692,024
	192,942	612,148
2,200,000	1,489,205	22,079,876
3,998,200	3,083,013	34,735,302

議案第16号説明資料

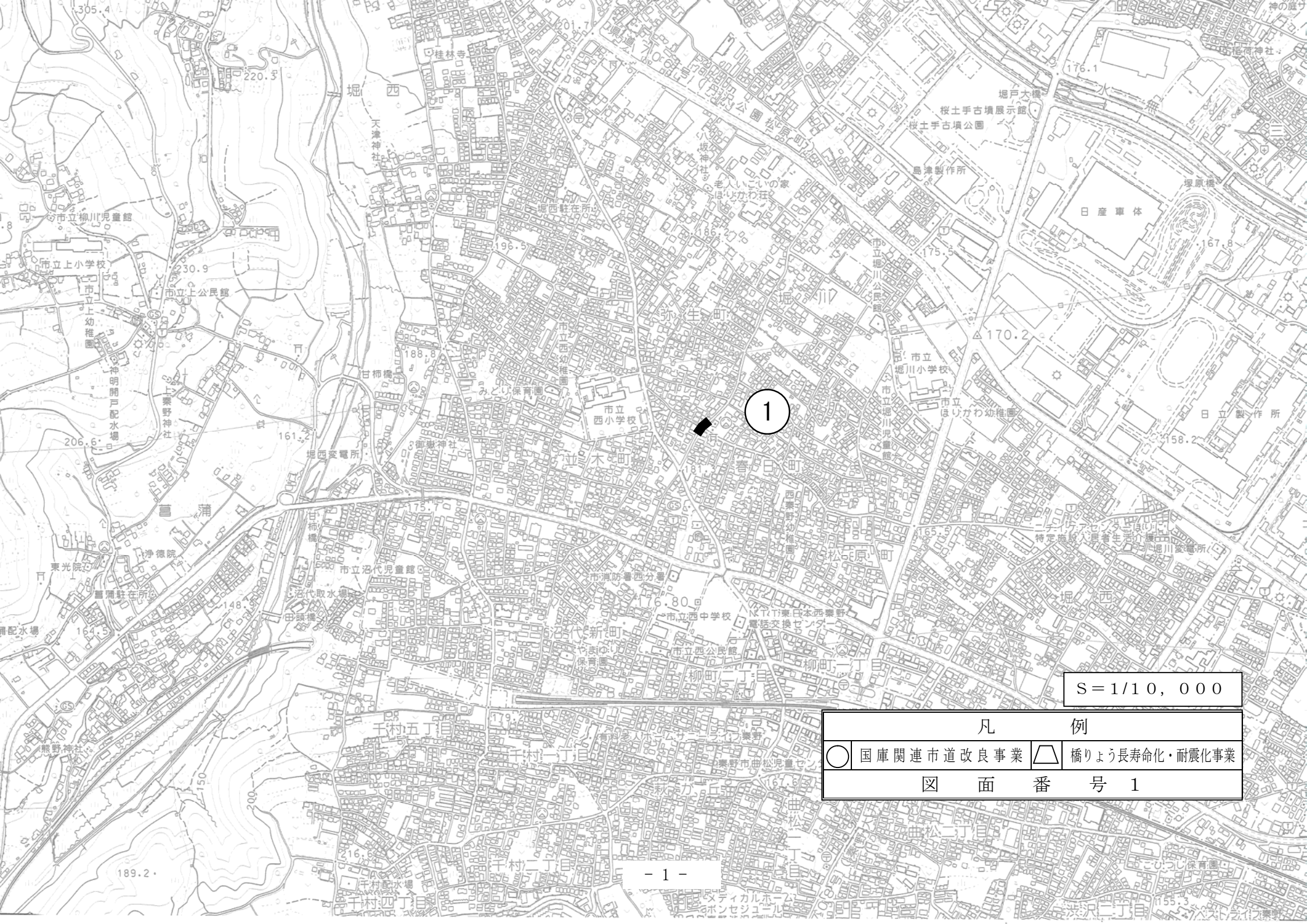
道路事業施工箇所表（繰越明許費分）

国庫関連市道改良事業

番号	図面番号	路線名	箇所	工事延長	幅員
①	1	76号線	春日町	45m	5.0～10.0m（交差点改良）

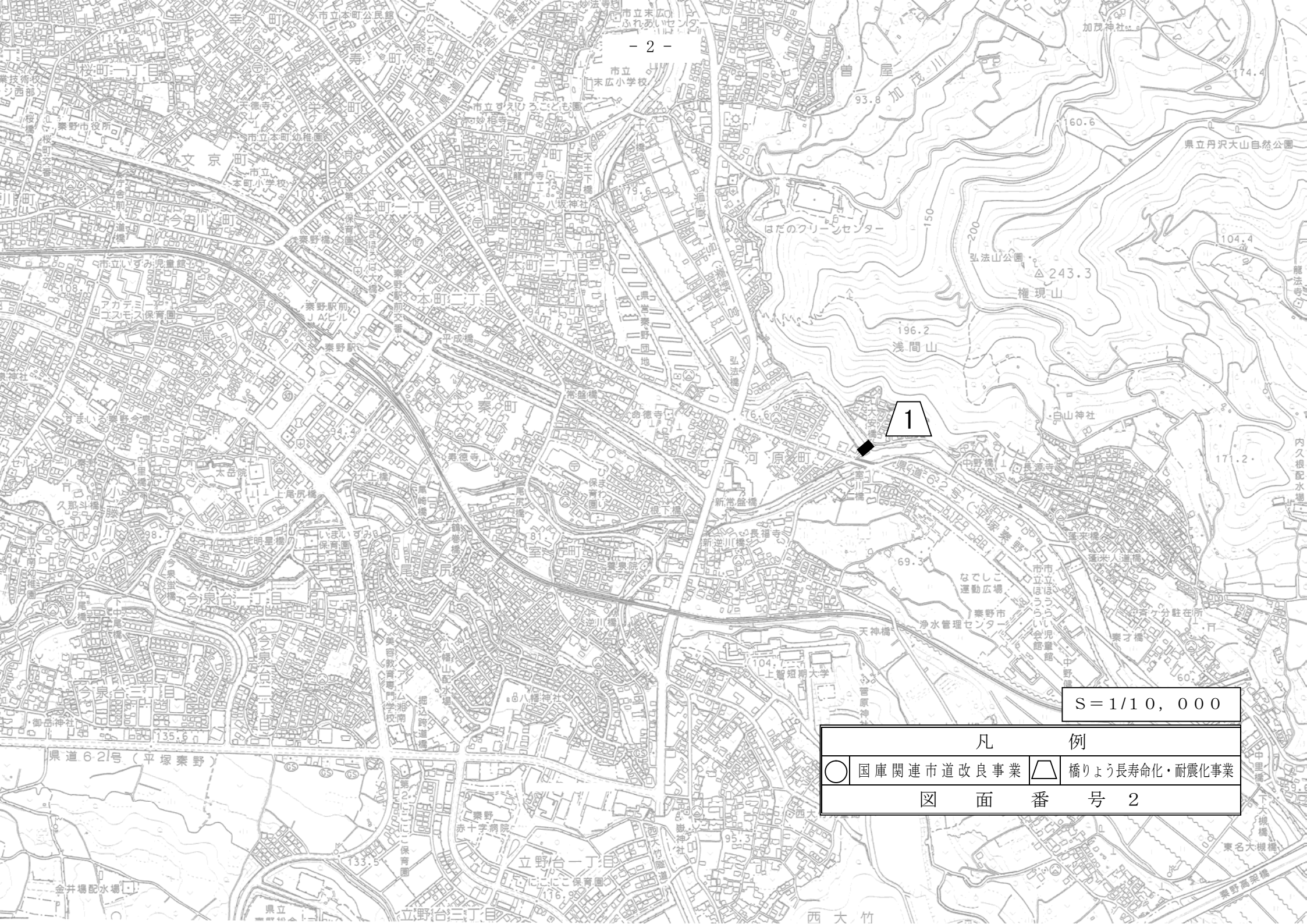
橋りょう長寿命化・耐震化事業

番号	図面番号	橋名	箇所	橋長	工種
①	2	大安橋	曾屋外	35.4m	修繕・耐震補強
②	3	金目川橋	東田原	20.1m	修繕・耐震補強



S = 1/10,000

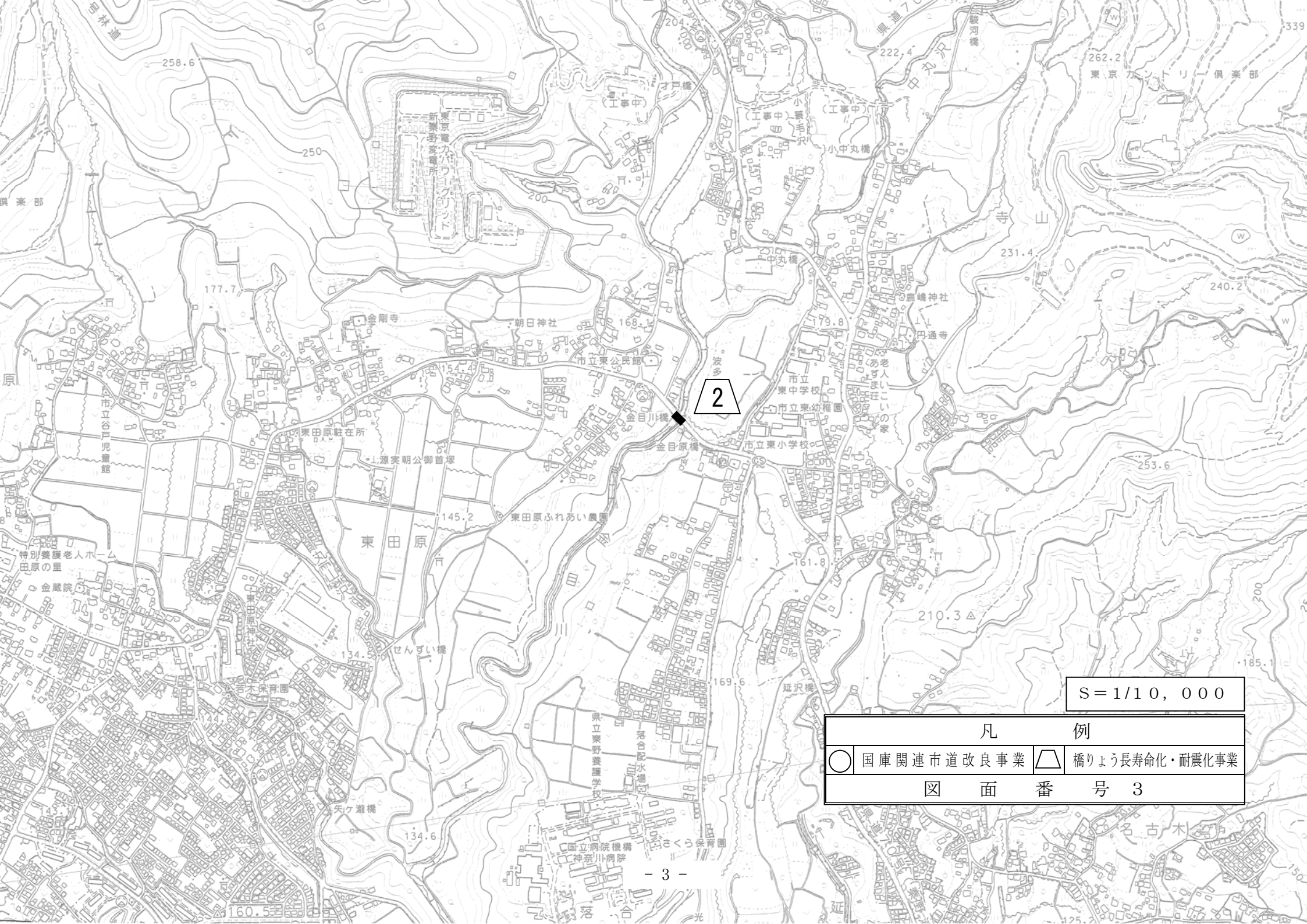
凡 例	
○	国庫関連市道改良事業
△	橋りょう長寿命化・耐震化事業
図 面 番 号 1	



1

S = 1/10,000

凡 例	
○	△
国庫関連市道改良事業	橋りょう長寿命化・耐震化事業
図 面 番 号 2	



S = 1/10,000

凡 例	
○	国庫関連市道改良事業
△	橋りょう長寿命化・耐震化事業
図 面 番 号 3	