



1ねんせいのみなさんへ



いよいよ がっこうが はじまります。

せんせいたちは、みんなに あえるひが とても たのしみです。

ともだちや せんせいに あったときは、はきはきとしたこえで

「おはようございます！」と あいさつを しましょう。



1ねんせいのせんせいたちより

ほんを かりられる おへやは、どこでしょう？



「みつけ！」は、せんせいも こどものころ **にこにこ**しながらよんでいたよ！
みんなには、すきなほんは あるかな？
みつけてみてね！
1くみ
りきせんせいより

せんせいは、「からすのばんやさん」のほんが すきです。
いろいろな ぱんがでてきて、**わくわく**しますよ！
2くみ
さきこせんせいより

みんなは、ほんは すきかな？
おんどくするときには **はきはき**したこえで、よもう！
3くみ
かずきせんせいより

ほんをよむと、そうぞうするちからや なんだろうってかんがえるちからが **くんぐん**そだっていくよ。
せんせいは、おしりたんていのような たんていがでてくるおはなしがすきです。
4くみ
はるなせんせいより

自宅学習の内容

【5/25～6/5】

- ① まだ終わっていない以前の学習プリント
- ② 前回の直しのプリント
- ③ 今回配付した学習プリント **※丸つけを行い、学習内容を理解できるようにしてください。**
- ④教科書を読んで学習

国語	<p>①P22～47を音読してください。 ※音読カードを使って、毎日楽しく音読する習慣をつけてください。</p> <p>②P10、11「じこしょうかいをしよう」 →大きな声で話す練習をしてください。</p> <p>③P34、35「ぶんをつくろう」 →「〇〇が・・・する」の文型で、文作りにチャレンジしてみてください。</p> <p>【めあて】①語のまとまりに気をつけて音読する。 ②姿勢や口形、発声や発音に注意して話す。 ③文の中における主語と述語との関係に気づく。</p>
算数	<p>P22～P29の学習をプリントにしてあります。算数ブロックの代わりに、おはじきを10個使って、実際に動かしながら考えてください。</p> <p>【めあて】おはじきを操作しながら、10までの数の合成・分解を考える。</p>
生活	<p>P16、17を読んでください。</p> <p>【めあて】学校の場所を知る。</p>

【保護者の皆様へ】

休校中の課題への取り組み、ありがとうございます。


今回は、プリントの他に、「書写ノート」「けんぱんハーモニカ練習帳」「おはじき」を入れさせていただきました。書写ノートは、11ページまで取り組んでください。鍵盤ハーモニカは、ご家庭で練習をしてください。おはじきは、算数の課題の際に使用してください。なお、おはじきは、次回の課題と一緒に回収しますので、忘れずに返却をお願いします。

なお、分散登校が始まるにあたりまして、子どもたちのマスクの着用、体調管理等をよろしくお願い致します。分散登校での学習内容や持ち物については、学年だより「ともだち」をご覧ください。


長期にわたる休業により、お子様のことで心配なこと等ありましたら、遠慮なく学校にご連絡ください。担任一同、「新しい生活様式」を取り入れながら、子どもたちが楽しく、元気いっぱい学校生活を送れるよう努めていきたいと思っております。ご協力をお願いします。

1ねんせいの ぶいんと

④



かあちゃんは、
なつがたのしみ
だよ！



ぶるは、がっこうが

すきなんだ！

やくそく

なまえ

- ・ おずかしいところは、おうちのひとと いっしょに
やしましょう。がんばって、さいごまで やりましょう。
- ・ おわったら がっこうに もってきます。

とらじろうも なわ

とびやりたいな！



まいにち がんばること！！

①おんどくかあど

②なわとびかあど

◎「^いら^いぶ^らり」も やってみましょう！！

みんな、ひらがなが
じょうずに なったね！
くまおより



ほかのしゅくだい

①しよしゃのおと

→2ぺえじから11ぺえじまで

②けんばんはあもにかのれんしゅう

おわったら、がっこうに もってきます。

せんせいが まるを つけます。

じいじようかいを してみよう



わたしのなまえは、

(ぼく)

です。

が

すきです。

◎おうちのひとと じいじようかいげえむを やってみてね。

ぶんをつくらう

こえに だして よんでみよう。

① ひと

か

あるく。

② いぬ

か


とまる。

◎**いっしょの「が」**をつかって、ぶんをつくりましょう。

	なにが ねる？ <input type="text"/> <input type="radio"/> ねる。
	なにが およぐ？ <input type="text"/> <input type="radio"/> およぐ。
	ねこ <input type="radio"/> はしる。 なにが はしる？
	しょうがくせい <input type="radio"/> あるく。 だれが あるく？
	あかちゃん <input type="radio"/> なく。 だれが なく？
	とんぼ <input type="radio"/> とまる。 なにが とまる？

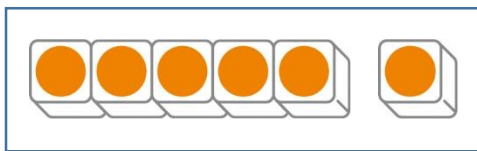
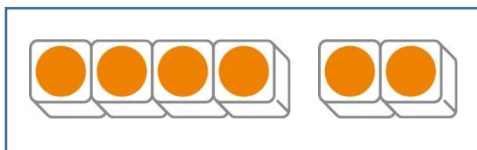
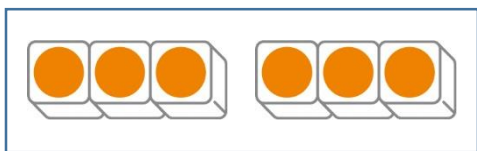
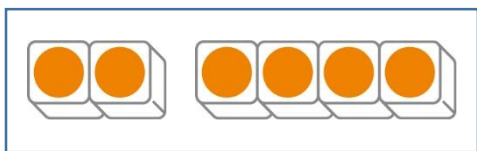
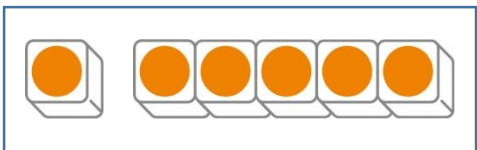
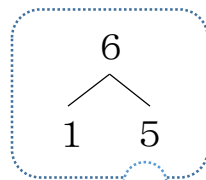
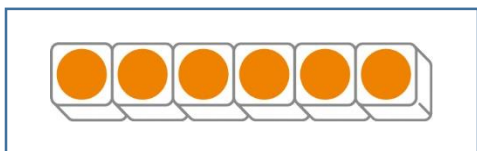
いくつといくつ① なまえ

6




6は いくつと いくつに わけられるかな。

したの ぶろっくを みながら、に かずを かきましょう。



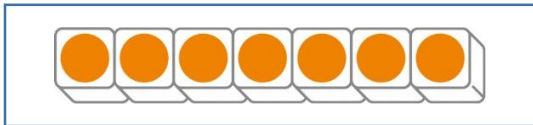
6は
1と 5に
わけられます。

いくつといくつ② なまえ

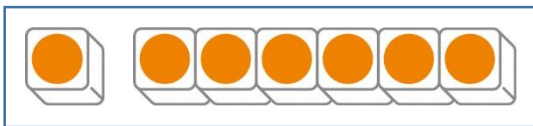


7は いくつと いくつに わけられるかな。

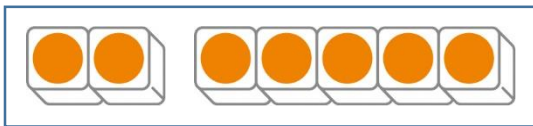
したの ぶろっくを みながら、に かずを かきましょう。



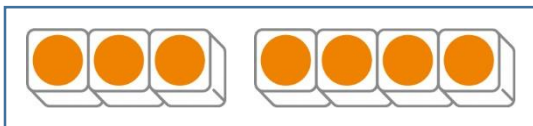
7



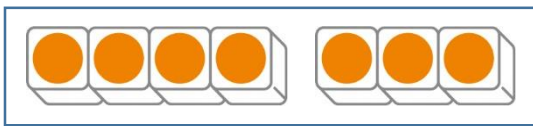
1 と



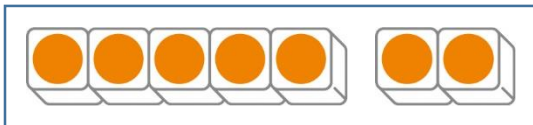
2 と



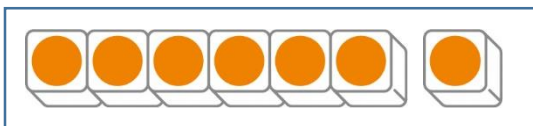
3 と



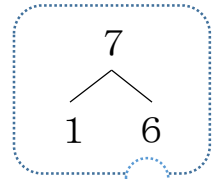
4 と



5 と




6 と



7は
1 と 6
に

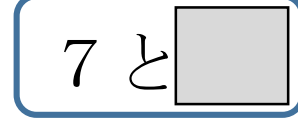
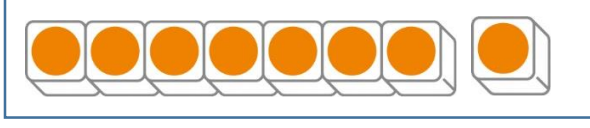
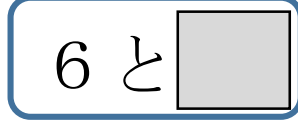
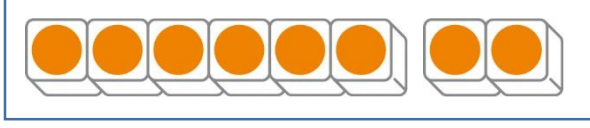
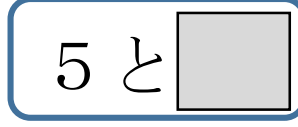
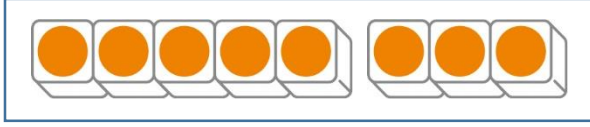
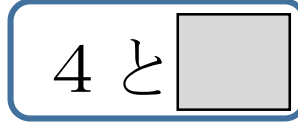
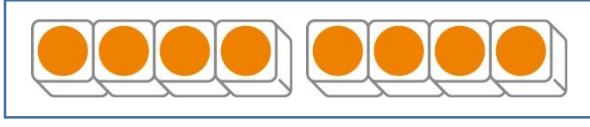
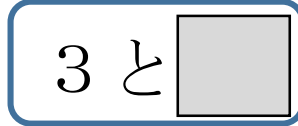
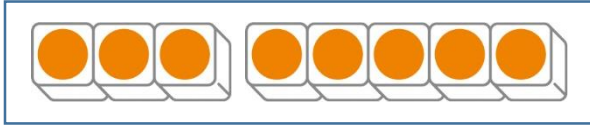
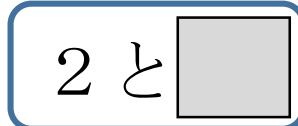
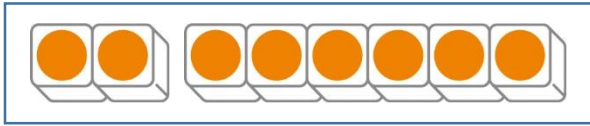
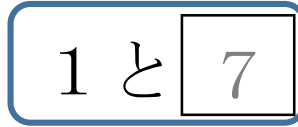
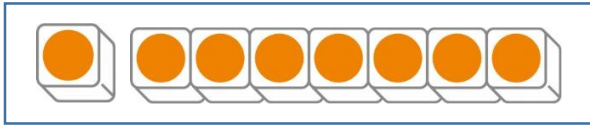

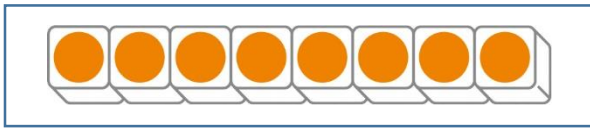
いくつといくつ③ なまえ

8



8は いくつと いくつに わけられるかな。



したの ぶろっくを みなながら、に かずを かきましょう。



8は
1 と 7
に

いくつといくつ④ なまえ

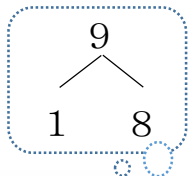
9



9は いくつと いくつに わけられるかな。

したの ぶろっくを みながら、に かずを かきましょう。



9
1 と <input type="checkbox"/>
2 と <input type="checkbox"/>
3 と <input type="checkbox"/>
4 と <input type="checkbox"/>
5 と <input type="checkbox"/>
6 と <input type="checkbox"/>
7 と <input type="checkbox"/>
8 と <input type="checkbox"/>



9は
1と 8に
わけられます。

いくつといくつ⑤ なまえ

1 0




10は いくつと いくつに わけられるかな。

したの ぶろっくを みながら、□に かずを かきましよう。

10 orange circles in one row
1 orange circle, 9 orange circles in one row
2 orange circles, 8 orange circles in one row
3 orange circles, 7 orange circles in one row
4 orange circles, 6 orange circles in one row
5 orange circles, 5 orange circles in one row
6 orange circles, 4 orange circles in one row
7 orange circles, 3 orange circles in one row
8 orange circles, 2 orange circles in one row
9 orange circles, 1 orange circle in one row

1 0
1 と 9
2 と □
3 と □
4 と □
5 と □
6 と □
7 と □
8 と □
9 と □




10は
1と9に
わけられます。

いくつといくつ⑥^{なまえ}


いくつといくつで 10 になるかな。

したの □ に かずをかいて、10 に しましょう。


② 10 は 7 と □




① 10 は 9 と □




④ 10 は 2 と □




③ 10 は 4 と □




⑤ 10 は 5 と □




⑥ 10 は 1 と □



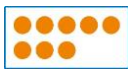
⑦ 10 は 3 と □



⑧ 10 は 6 と □



⑨ 10 は 8 と □


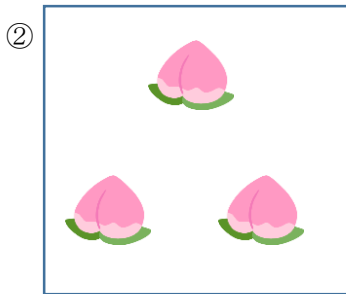





いくつと いくつ⑦ なまえ

ひとつも ない ときは ^{れい} 0 という かずで あらわします。

いくつ ありますか。

したの えを みて、かずを に かいてみましょう。



<こたえ>

いくつと いくつ①: (うえから) 4, 3, 2, 1

いくつと いくつ②: (うえから) 5, 4, 3, 2, 1

いくつと いくつ③: (うえから) 6, 5, 4, 3, 2, 1

いくつと いくつ④: (うえから) 7, 6, 5, 4, 3, 2, 1

いくつと いくつ⑤: (うえから) 8, 7, 6, 5, 4, 3, 2, 1

いくつと いくつ⑥: ①3 ②1 ③8 ④6 ⑤5

⑥9 ⑦7 ⑧4 ⑨2

いくつと いくつ⑦: ①4 ②0 ③3 ④1 ⑤0

がっこう だいすき②

なまえ

○がっこうの いろいろな ばしよを みてみよう。

○しかくと□しかくを せんで むすぼう。

■ たいいくかん

■ こうてい

■ としよしつ



■ なかよしひろば

■ ぷらざ



○がっこうが はじまったら いって みたい ばしよは どこかな？
かいて みよう。

★きょうしつと ほかの ばしよの ちがいは なにかな。 はなしてみよう。



がつらう だいすき②

なまえ
こたえ

○がつらうの いろいろな ばしよを みてみよう。

○■と□を ^{しかく} せんで むすほう。

たいいくかん

こうてい

としよしつ

なかよしひろば

ふらざ



○がつらうが はじまつたら いつて みたい はしよは どこかな?
かいて みよう。

れい: としよしつ、こうてい、ほけんしつ、ばい
いく、かいて、も、ぱいんと、ない、ばしよを
かいて、も、いい、です。

★きょうしつと ほかの ばしよの ちがいは なにかな。 はなして みよう。

なわとび ちゃれんじ カード②

なまえ

【とべたら、まるをつけよう！】



すたあと！

5/25 まえとび 5かい	5/26 かけあしとび 5かい	5/27 かたあしとび 3かい	5/28 まえとび 10かい	5/29 かけあしとび 10かい	5/30 かたあしとび 5かい	5/31 まえとび 20かい	6/1 うしろとび 3かい	6/2 かけあしとび 20かい	6/3 かたあしとび 10かい	6/4 あやとび 1かい	6/5 うしろとび 5かい	6/6 あやとび 3かい	6/7 うしろとび 10かい
---------------------	-----------------------	-----------------------	----------------------	------------------------	-----------------------	----------------------	---------------------	-----------------------	-----------------------	--------------------	---------------------	--------------------	----------------------



- 1
- 2
- 3
- 4
- 5
- 6
- 7
- 8
- 9
- 10
- 11
- 12
- 13
- 14

(まるの かずを かぞえて、したに かいてみよう。)

_____こ
まるが ついたよ。




ごおる！

おうちで からだを うごかそう！

なまえ

【まわりに きをつけて やってみよう】



いくつ できたかな。 できたぶん、まるに いろを ぬってみよう。



おんがく で べんきょう すること

※28、29日の分散登校で鍵盤ハーモニカを配ります。

1. けんばんはあもにか 〈じゅんびしよう〉

- ・けんばん のおと 1べえじを ひらいて
つかいかたを かくにん しよう。

〈おとを だしてみよう〉

- ・けんばん のおと
2、3べえじて
おとあそびを しよう。
- ・5べえじの「1おやゆびさんと」を ふいて みよう。

すわってふくとき



ゆうちゅうぶに
どうがが あるよ

びあっち びあどんの ピアニカの楽しみ方
～学習のじゅんび と かたづけ編～



びあっち びあどんの ピアニカの楽しみ方
～いい音で えんそうしよう編～



2. きょうかしよ

- ・どんな うたが のって いるかな。しっている うたを いえで うたってみてね。

おんがく れんしゅう かあど

☆けんばん はあもにか や うたを れんしゅうしたら いろを ぬりましょう。



()くみ なまえ()