

令和2年度秦野市一般会計補正予算（第14号）を定めることについて

令和2年度秦野市一般会計補正予算（第14号）は、次に定めるところによる。

（歳入歳出予算の補正）

第1条 歳入歳出予算の総額に歳入歳出それぞれ4億1,910万9千円を追加し、歳入歳出予算の総額を歳入歳出それぞれ712億2,407万6千円とする。

2 歳入歳出予算の補正の款項の区分及び当該区分ごとの金額並びに補正後の歳入歳出予算の金額は、「第1表 歳入歳出予算補正」による。

（繰越明許費の補正）

第2条 繰越明許費の追加は、「第2表 繰越明許費補正」による。

（債務負担行為の補正）

第3条 債務負担行為の変更は、「第3表 債務負担行為補正」による。

（地方債の補正）

第4条 地方債の変更は、「第4表 地方債補正」による。

令和3年2月26日提出

秦野市長 高橋昌和

提案理由

地方自治法第218条第1項の規定により議会の議決を求めるものであります。

第1表 歳入歳出予算補正
歳 入

款	項	補正前の額	補正額	計
		千円	千円	千円
14	使用料及び手数料	668,398	△6,058	662,340
	1 使用料	516,619	△6,058	510,561
15	国庫支出金	27,907,489	148,540	28,056,029
	2 国庫補助金	19,979,173	148,540	20,127,713
17	財産収入	505,199	△1,071	504,128
	1 財産運用収入	48,424	△1,070	47,354
	2 財産売払収入	456,775	△1	456,774
18	寄附金	303,903	9,475	313,378
	1 寄附金	303,903	9,475	313,378
19	繰入金	1,337,742	230,699	1,568,441
	1 基金繰入金	1,301,220	230,699	1,531,919
20	繰越金	690,619	45,485	736,104
	1 繰越金	690,619	45,485	736,104
21	諸収入	952,209	739	952,948
	5 雑入	561,183	739	561,922
22	市債	3,587,800	△8,700	3,579,100
	1 市債	3,587,800	△8,700	3,579,100
	歳 入 合 計	70,804,967	419,109	71,224,076

歳 出

款	項	補正前の額	補 正 額	計
		千円	千円	千円
2	総務費	5,473,578	353,351	5,826,929
	1 総務管理費	4,213,776	354,229	4,568,005
	5 統計調査費	104,490	△878	103,612
3	民生費	40,690,902	△1,175	40,689,727
	1 社会福祉費	27,518,736	△1,175	27,517,561
4	衛生費	4,497,132	4,732	4,501,864
	1 保健衛生費	1,847,608	4,732	1,852,340
7	土木費	6,130,356	372,860	6,503,216
	2 道路橋りょう費	1,798,748	372,860	2,171,608
8	消防費	2,333,314	384	2,333,698
	1 消防費	2,333,314	384	2,333,698
9	教育費	5,163,602	△311,043	4,852,559
	2 小学校費	1,660,760	△18,100	1,642,660
	3 中学校費	1,937,206	△292,943	1,644,263
	歳 出 合 計	70,804,967	419,109	71,224,076

第 2 表 繰越明許費補正

追 加

款	項	事 業 名	金 額
6 商工費	1 商工費	桜による誘客促進事業費	2,900千円
		ヤビツ峠周辺観光振興事業費	4,480千円
7 土木費	2 道路橋りょう費	国庫関連市道舗装費	266,000千円
		国庫関連歩道設置事業費	83,560千円
		橋りょう長寿命化・耐震化事業費	184,000千円
	4 都市計画費	秦野駅南部（今泉）土地区画整理事業費	79,890千円

第 3 表 債務負担行為補正

変 更

事 項	期 間	
	補 正 前	補 正 後
公共施設事業用地買収費	平成10年度 から 令和3年度	平成10年度 から 令和8年度

第 4 表 地方債補正

変 更

起債の目的	限 度 額	
	補 正 前	補 正 後
(土木債)	千円	千円
道路橋りょう整備事業費	385,900	581,900
(教育債)		
小学校施設整備事業費	12,000	0
中学校施設整備事業費	805,000	612,300

令和 2 年度秦野市一般会計補正予算
に関する説明書（第 1 4 号）

歳入歳出補正予算事項別明細書

1 総括
(歳入)

款	補正前の額	補正額	計
	千円	千円	千円
14 使用料及び手数料	668,398	△6,058	662,340
15 国庫支出金	27,907,489	148,540	28,056,029
17 財産収入	505,199	△1,071	504,128
18 寄附金	303,903	9,475	313,378
19 繰入金	1,337,742	230,699	1,568,441
20 繰越金	690,619	45,485	736,104
21 諸収入	952,209	739	952,948
22 市債	3,587,800	△8,700	3,579,100
歳入合計	70,804,967	419,109	71,224,076

補正額の財源内訳			
特 定	財 源		一 般 財 源
国県支出金	地 方 債	そ の 他	
千円	千円	千円	千円
		3,085	350,266
			△1,175
			4,732
169,900	196,000		6,960
			384
△21,360	△204,700		△84,983
148,540	△8,700	3,085	276,184

2 歳 入

1 4 款 使用料及び手数料 △6,058千円
 1 項 使用料 △6,058千円

目	補正前の額	補 正 額	計
	千円	千円	千円
4 商工使用料	154,800	△6,058	148,742
計	516,619	△6,058	510,561

1 5 款 国庫支出金 148,540千円
 2 項 国庫補助金 148,540千円

4 土木費国庫補助金	493,650	169,900	663,550
6 教育費国庫補助金	509,013	△21,360	487,653
計	19,979,173	148,540	20,127,713

1 7 款 財産収入 △1,071千円
 1 項 財産運用収入 △1,070千円

1 財産貸付収入	46,840	△978	45,862
2 利子及び配当金	1,584	△92	1,492
計	48,424	△1,070	47,354

節		説	明
区 分	金 額		
1 商工使用料	千円 △6,058	市営駐車場使用料	千円 △6,058

1 道路橋りょう 費補助金	169,900	社会資本整備総合交付金（道路維持費 交付率1／2） 道路メンテナンス事業補助金（補助率5.5／10）	123,150 46,750
2 小学校費補助 金	△6,093	学校施設環境改善交付金（交付率1／3）	△6,093
3 中学校費補助 金	△15,267	学校施設環境改善交付金（交付率1／3）	△15,267

1 土地貸付収入	△989	市有地貸付収入	△989
2 建物貸付収入	11	建物貸付収入	11
1 利子	△29	財政調整基金利子収入 職員退職給与準備基金利子収入 公共施設整備基金利子収入 文化振興基金利子収入	△66 10 24 3
2 配当金	△63	株式配当金収入	△63

1 4 款 使用料及び手数料 1 5 款 国庫支出金 1 7 款 財産収入

17款 財産収入 △1,071千円
 2項 財産売却収入 △1千円

目	補正前の額	補正額	計
1 不動産売却収入	千円 456,575	千円 △1	千円 456,574
計	456,775	△1	456,774

18款 寄附金 9,475千円
 1項 寄附金 9,475千円

1 一般寄附金	92	5,098	5,190
2 指定寄附金	303,811	4,377	308,188
計	303,903	9,475	313,378

19款 繰入金 230,699千円
 1項 基金繰入金 230,699千円

1 基金繰入金	1,301,220	230,699	1,531,919
計	1,301,220	230,699	1,531,919

20款 繰越金 45,485千円
 1項 繰越金 45,485千円

1 繰越金	690,619	45,485	736,104
計	690,619	45,485	736,104

21款 諸収入 739千円
 5項 雑入 739千円

3 雑入	561,155	739	561,894
------	---------	-----	---------

節		説	明
区 分	金 額		
1 土地売却収入	千円 △1	土地売却収入	千円 △1

1 一般寄附金	5,098	一般寄附金 環境創出行為寄附金	5,099 △1
1 指定寄附金	4,377	社会福祉費寄附金 教育費寄附金 新型コロナウイルス感染症対策寄附金 消防費寄附金	1,056 300 1,991 1,030

1 財政調整基金 繰入金	230,699	財政調整基金繰入金	230,699

1 繰越金	45,485	前年度繰越金	45,485

2 総務費雑入	3,892	上下水道局各種業務負担金 普通財産の貸付けに関する契約更新料	3,931 △39
---------	-------	-----------------------------------	--------------

17款 財産収入 18款 寄附金 19款 繰入金 20款 繰越金 21款 諸収入

2 1 款 諸収入 739千円
 5 項 雑入 739千円

目	補正前の額	補 正 額	計
	千円	千円	千円
計	561,183	739	561,922

2 2 款 市債 $\Delta 8,700$ 千円
 1 項 市債 $\Delta 8,700$ 千円

2 土木債	504,500	196,000	700,500
4 教育債	817,000	$\Delta 204,700$	612,300
計	3,587,800	$\Delta 8,700$	3,579,100

節		説	明
区 分	金 額		
6 商工費雑入	千円 △3,153	名水はだの富士見の湯指定管理納付金	千円 △3,153

1 道路橋りょう 債	196,000	国庫関連市道舗装事業債 橋りょう長寿命化・耐震化事業債	142,800 53,200
1 小学校債	△12,000	小学校施設改修事業債	△12,000
2 中学校債	△192,700	西中学校体育館等施設整備事業債	△192,700

2 1 款 諸収入 2 2 款 市債

3 歳 出

2 款 総務費

353,351千円

1 項 総務管理費

354,229千円

目	補正前の額	補正額	計	補正額の財源内訳			
				特 定 財 源			一般財源
				国県支出金	地方債	その他	
1 一般管理費	千円 1,741,880	千円 263,834	千円 2,005,714	千円	千円	千円	千円 263,834
7 財産管理費	856,328	13,732	870,060			3,082	10,650
12 文化活動推進費	258,697	58	258,755			3	55
15 保健体育総務費	64,427	160	64,587				160
17 諸費	38,037	76,445	114,482				76,445
計	4,213,776	354,229	4,568,005	0	0	3,085	351,144

2 款 総務費

353,351千円

5 項 統計調査費

△878千円

1 統計調査総務費	104,490	△878	103,612				△878
計	104,490	△878	103,612	0	0	0	△878

3 款 民生費

△1,175千円

1 項 社会福祉費

△1,175千円

1 社会福祉総務費	5,980,129	△1,175	5,978,954				△1,175
-----------	-----------	--------	-----------	--	--	--	--------

節		説明	
区分	金額		
3 職員手当等	千円 263,834	001 職員給与費 【人事課】	千円 263,834
25 積立金	13,732	010 基金積立金 001 財政調整基金積立金 【財産管理課】 002 職員退職給与準備基金積立金 【人事課】 003 公共施設整備基金積立金 【財産管理課】	13,732 730 3,941 9,061
25 積立金	58	080 文化振興基金積立金 【文化振興課】	58
25 積立金	160	060 スポーツ振興基金積立金 【スポーツ推進課】	160
23 償還金、利子 及び割引料	76,445	040 国県支出金等返納金 【生活援護課】 【障害福祉課】	76,445

2 給料	△608	001 職員給与費 【人事課】	△878
3 職員手当等	△114		
4 共済費	△156		

2 給料	△756	001 職員給与費 【人事課】	△1,175
3 職員手当等	△219		

2 款 総務費 3 款 民生費

3款 民生費

△1,175千円

1項 社会福祉費

△1,175千円

目	補正前の額	補正額	計	補正額の財源内訳			
				特定財源			一般財源
				国県支出金	地方債	その他	
	千円	千円	千円	千円	千円	千円	千円
計	27,518,736	△1,175	27,517,561	0	0	0	△1,175

4款 衛生費

4,732千円

1項 保健衛生費

4,732千円

1 保健衛生総務費	603,359	4,732	608,091				4,732
計	1,847,608	4,732	1,852,340	0	0	0	4,732

7款 土木費

372,860千円

2項 道路橋りょう費

372,860千円

2 道路維持費	885,914	272,860	1,158,774	123,150	142,800		6,910
4 橋りょう維持費	204,715	100,000	304,715	46,750	53,200		50
計	1,798,748	372,860	2,171,608	169,900	196,000	0	6,960

節		説明
区分	金額	
4 共済費	千円 △200	千円

2 給料	2,425	001 職員給与費 【人事課】	4,732
3 職員手当等	1,660		
4 共済費	647		

13 委託料	△1,100	010 市道維持補修費 004 国庫関連市道舗装費 【建設管理課】	266,000 266,000
15 工事請負費	266,000	050 国庫関連歩道設置事業費 【道路整備課】	6,860
17 公有財産購入 費	△3,040		
22 補償、補填及 び賠償金	11,000		
15 工事請負費	100,000	020 橋りょう長寿命化・耐震化事業費 【建設管理課】	100,000

3款 民生費 4款 衛生費 7款 土木費

8款 消防費
1項 消防費

384千円

384千円

目	補正前の額	補正額	計	補正額の財源内訳			
				特定財源			一般財源
				国県支出金	地方債	その他	
1 常備消防費	千円 1,795,685	千円 384	千円 1,796,069	千円	千円	千円	千円 384
計	2,333,314	384	2,333,698	0	0	0	384

9款 教育費
2項 小学校費

△311,043千円

△18,100千円

4 学校建設費	47,483	△18,100	29,383	△6,093	△12,000		△7
計	1,660,760	△18,100	1,642,660	△6,093	△12,000	0	△7

9款 教育費
3項 中学校費

△311,043千円

△292,943千円

4 学校建設費	1,329,687	△292,943	1,036,744	△15,267	△192,700		△84,976
計	1,937,206	△292,943	1,644,263	△15,267	△192,700	0	△84,976

節		説明	
区分	金額		
3 職員手当等	千円 384	001 職員給与費 【人事課】	千円 384

15 工事請負費	△18,100	010 小学校施設改修事業費 【教育総務課】	△18,100

15 工事請負費	△292,943	030 西中学校体育館等施設整備事業費 【教育総務課】	△292,943

8 款 消防費 9 款 教育費

給 与 費 明 細 書

1 一般職

(1) 総括

区 分	職員数 (人)	給 与 費				共 済 費 (千円)	合 計 (千円)	備 考
		報 酬 (千円)	給 料 (千円)	職員手当等 (千円)	計 (千円)			
補正後	($\frac{1,170}{985}$)	1,261,671	3,716,811	3,542,712	8,521,194	1,454,399	9,975,593	
補正前	($\frac{1,170}{984}$)	1,261,671	3,715,750	3,277,167	8,254,588	1,454,108	9,708,696	
比 較	($\frac{0}{1}$)	0	1,061	265,545	266,606	291	266,897	

備考 ()内は、再任用短時間勤務職員及びパートタイム会計年度任用職員についての職員数です。

職 員 手当等の 内 訳	区 分	扶養手当 (千円)	管理職手当 (千円)	地域手当 (千円)	住居手当 (千円)	時間外勤務手当 (千円)	通勤手当 (千円)
	補正後	116,820	197,178	241,166	121,914	322,664	65,530
	補正前	116,749	196,980	241,085	121,886	321,796	65,529
	比 較	71	198	81	28	868	1
内 訳	区 分	退職手当 (千円)	児童手当 (千円)				
	補正後	678,634	73,271				
	補正前	414,416	73,191				
	比 較	264,218	80				

ア 会計年度任用職員以外の職員

区 分	職員数 (人)	給 与 費				共 済 費 (千円)	合 計 (千円)	備 考
		報 酬 (千円)	給 料 (千円)	職員手当等 (千円)	計 (千円)			
補正後	($\frac{37}{985}$)	—	3,716,811	3,416,791	7,133,602	1,290,897	8,424,499	
補正前	($\frac{37}{984}$)	—	3,715,750	3,151,246	6,866,996	1,290,606	8,157,602	
比 較	($\frac{0}{1}$)	—	1,061	265,545	266,606	291	266,897	

備考 ()内は、再任用短時間勤務職員についての職員数です。

職 員 手当等の 内 訳	区 分	扶養手当 (千円)	管理職手当 (千円)	地域手当 (千円)	住居手当 (千円)	時間外勤務手当 (千円)	通勤手当 (千円)
	補正後	116,820	197,178	241,166	121,914	322,664	65,530
	補正前	116,749	196,980	241,085	121,886	321,796	65,529
	比 較	71	198	81	28	868	1
内 訳	区 分	退職手当 (千円)	児童手当 (千円)				
	補正後	678,634	73,271				
	補正前	414,416	73,191				
	比 較	264,218	80				

(2) 給料及び職員手当等の増減額の明細

区 分	増 減 額 (千円)	増 減 事 由 別 内 訳 (千円)		説 明	備 考	
給 料	1,061	人事異動による 増額分	1,061	感染症対策担当の 設置に伴う増額分		
職 員 手 当 等	265,545	人事異動による 増額分	1,327	感染症対策担当の 設置に伴う増額分	千円	
					扶 養 手 当 71	管 理 職 手 当 198
					地 域 手 当 81	住 居 手 当 28
					時 間 外 勤 務 手 当 868	通 勤 手 当 1
				児 童 手 当 80		
		昇格に伴う 増額分	1,971	定年退職者の昇格に よる増額分	千円 退職手当 1,971	
		その他の 増額分	262,247	定年前早期退職者及 び自己都合退職者等 に対する予算措置	千円 退職手当 262,247	

補正予算債務負担行為で令和3年度（2021
までの支出額及び令和2年度

事 項	限 度 額		令和元年度（2019年度）未 ま での 支 出 額	
			期 間	金 額
公共施設事業用地買収費 （平成10年度分）	補 正 前	880,000千円のほ か年4.0パーセント以 内の利息	平成10年度 から 令和元年度	144,492千円
	補 正 後	880,000千円のほ か年4.0パーセント以 内の利息	平成10年度 から 令和元年度	144,492千円

年度) 以降にわたるものについての令和元年度末
以降の支出予定額等に関する調書

令和2年度以降の 支出予定額		左の財源内訳			
		特定財源			一般財源
期間	金額	国県支出金	地方債	その他	
令和2年度 から 令和3年度	879,974千円の ほか年1.3パーセン ト以内の利息				879,974千円 のほか年1.3 パーセント以内 の利息
令和2年度 から 令和8年度	879,974千円の ほか年1.3パーセン ト以内の利息				879,974千円 のほか年1.3 パーセント以内 の利息

補正予算地方債の平成30年度（2018年）
並びに令和2年度末における

区 分	平成30年度 (2018年度)末 現 在 高	令和元年度末現在高
1 普 通 債	11,295,277 <small>千円</small>	11,719,018 <small>千円</small>
(1) 総 務	750,034	1,015,433
(2) 民 生	170,735	161,786
(3) 衛 生	270,028	192,953
(4) 農 林	79,777	82,268
(5) 商 工	39,356	41,133
(6) 土 木	6,660,403	6,633,870
(7) 公 営 住 宅	95,425	76,895
(8) 消 防	1,233,346	1,444,948
(9) 教 育	1,996,173	2,069,732
2 そ の 他	22,692,116	22,939,298
(1) 減税補填債	612,149	467,613
(2) 臨時財政対策債	22,079,967	22,471,685
合 計	33,987,393	34,658,316

度) 末及び令和元年度末における現在高
 現在高の見込みに関する調書

令和2年度中増減見込み		令和2年度末現在高見込額
令和2年度中起債見込額	令和2年度中元金償還見込額	
1,479,100 <small>千円</small>	1,311,709 <small>千円</small>	11,886,409 <small>千円</small>
23,500	63,790	975,143
	8,980	152,806
	77,454	115,499
	6,970	75,298
	8,906	32,227
700,500	677,478	6,656,892
	18,848	58,047
142,800	182,267	1,405,481
612,300	267,016	2,415,016
2,100,000	1,906,254	23,133,044
	123,772	343,841
2,100,000	1,782,482	22,789,203
3,579,100	3,217,963	35,019,453







議案第26号説明資料

道路事業施工箇所表（繰越明許費分）

国庫関連市道舗装事業

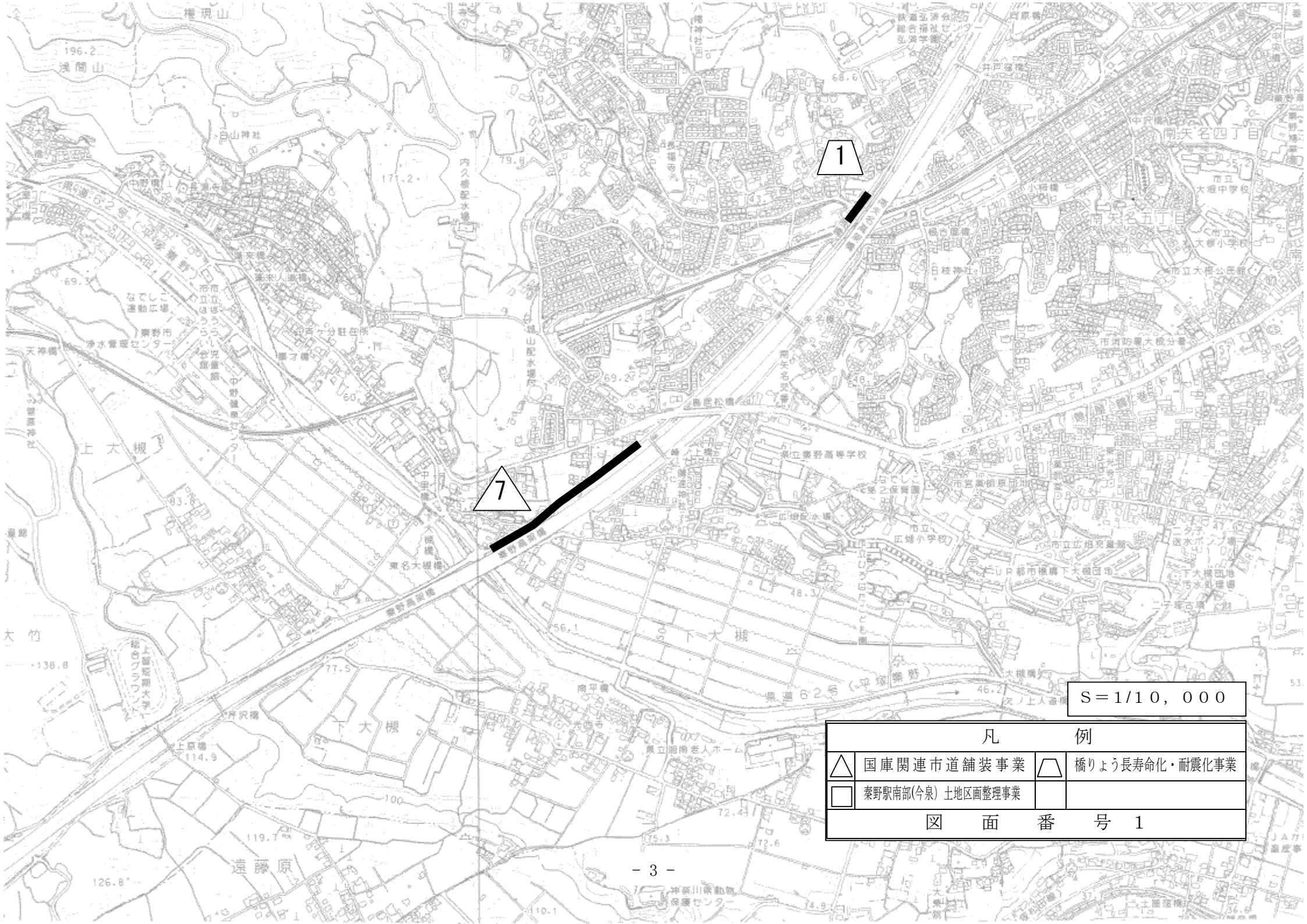
番号	図面番号	路線名	箇所	工事延長	幅員
△1	4	4号線	西田原	340m	6.0m
△2	4	12号線	曾屋	230m	8.0m
△3	7	14号線	平沢	500m	8.5m
△4	5	24号線	平沢	340m	6.5m
△5	3	25号線	河原町外	350m	8.0m
△6	2	26号線	鶴巻外	470m	6.0m
△7	1	26号線	下大槻	461m	6.0m

橋りょう長寿命化・耐震化事業

番号	図面番号	橋名	箇所	橋長	工種
	1	南矢名陸橋	南矢名	171.5m	修繕・耐震補強
	6	すが沢橋	三廻部	4.0m	修繕
	6	谷戸大橋	三廻部	2.6m	修繕
	3	尾尻地下道	大秦町	25.4m	修繕
	8	尾尻隧道	尾尻	45.0m	修繕
	8	天神隧道	西大竹外	147.3m	修繕

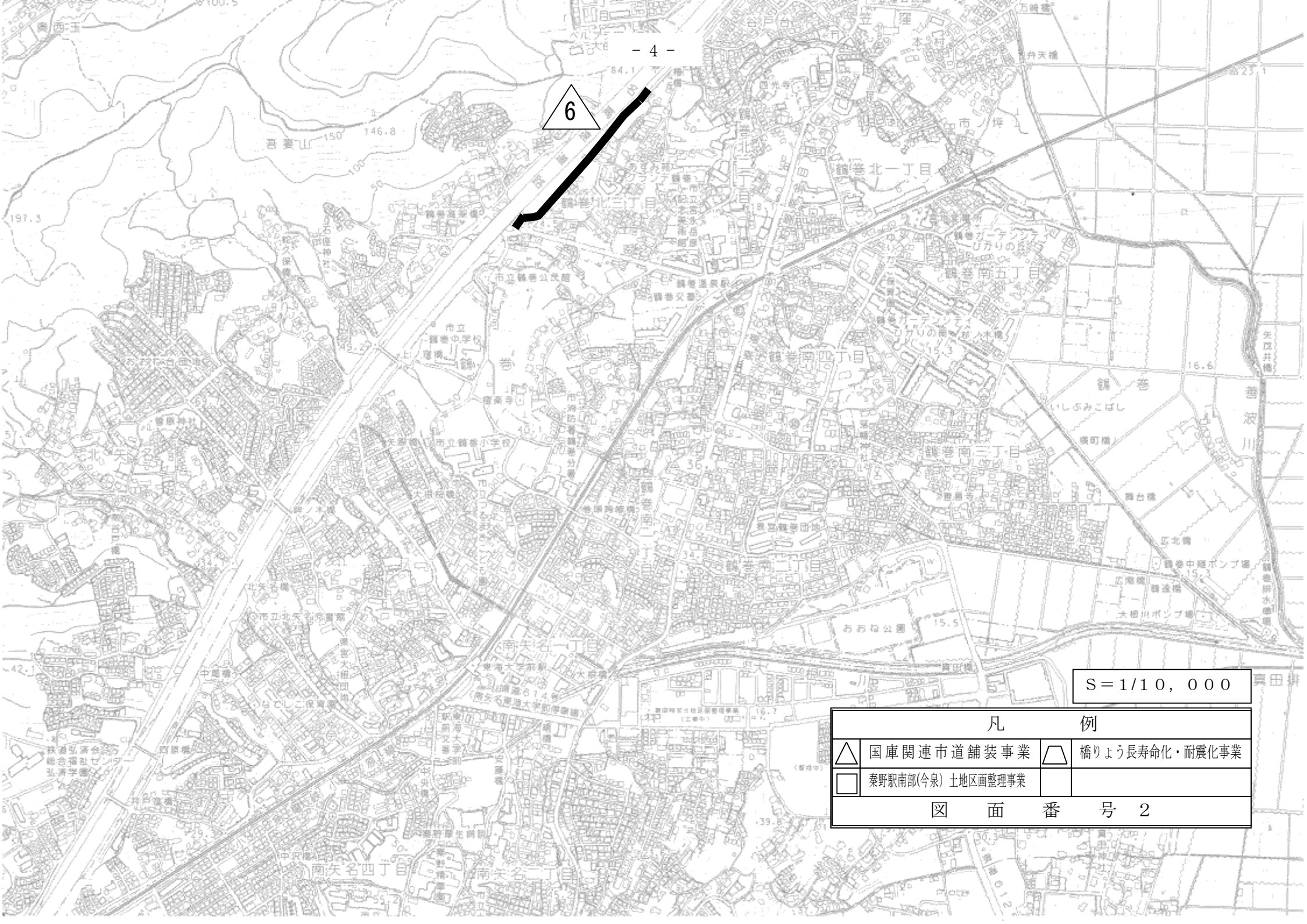
秦野駅南部（今泉）土地区画整理事業

番号	図面番号	工事名	箇所	面積	工種
	3	整地工事	今泉	5,800m ²	整地






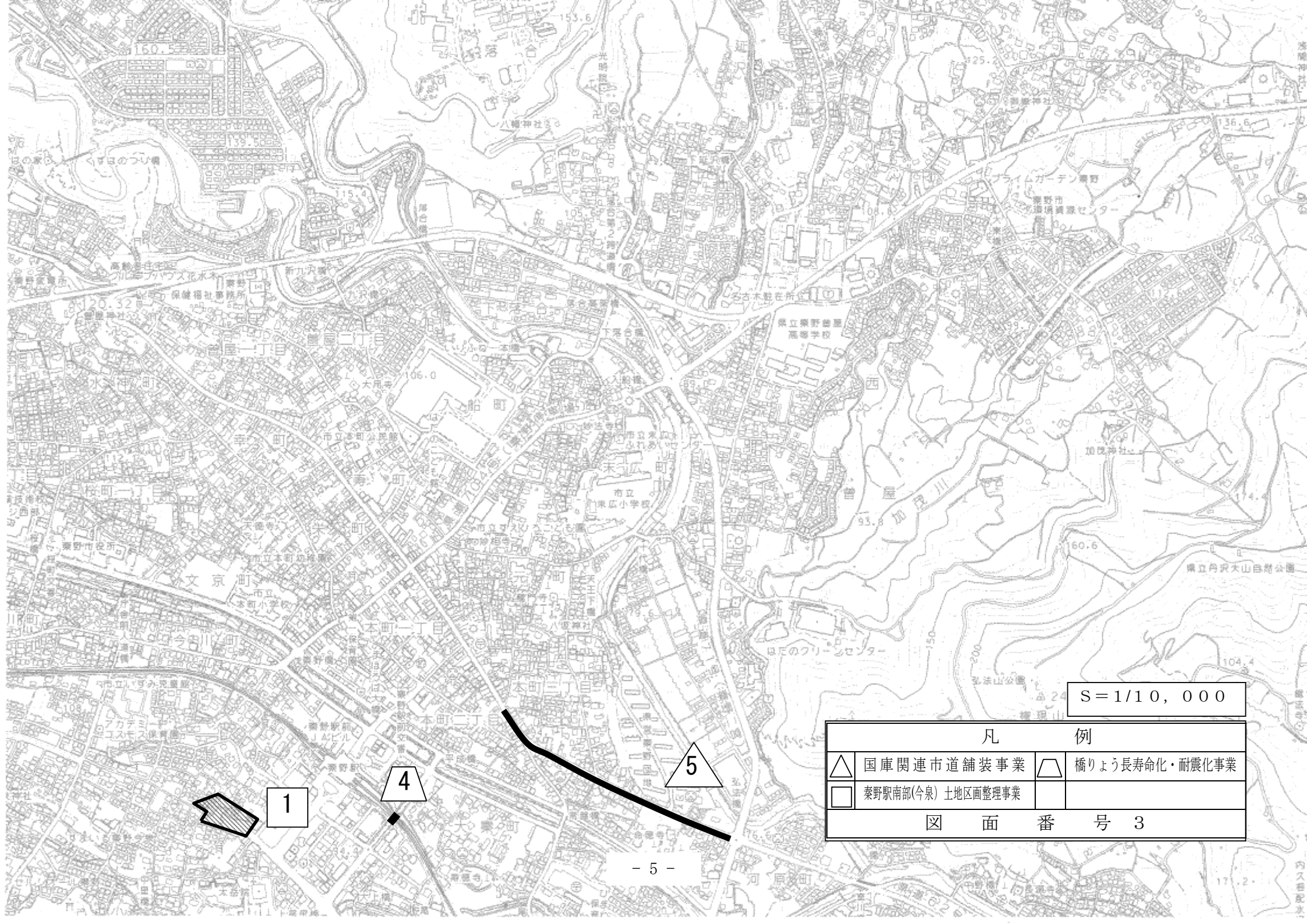
S = 1/10,000

凡 例	
△	国庫関連市道舗装事業
◻	秦野駅南部(今泉)土地区画整理事業
△	橋りょう長寿命化・耐震化事業
図 面 番 号 1	



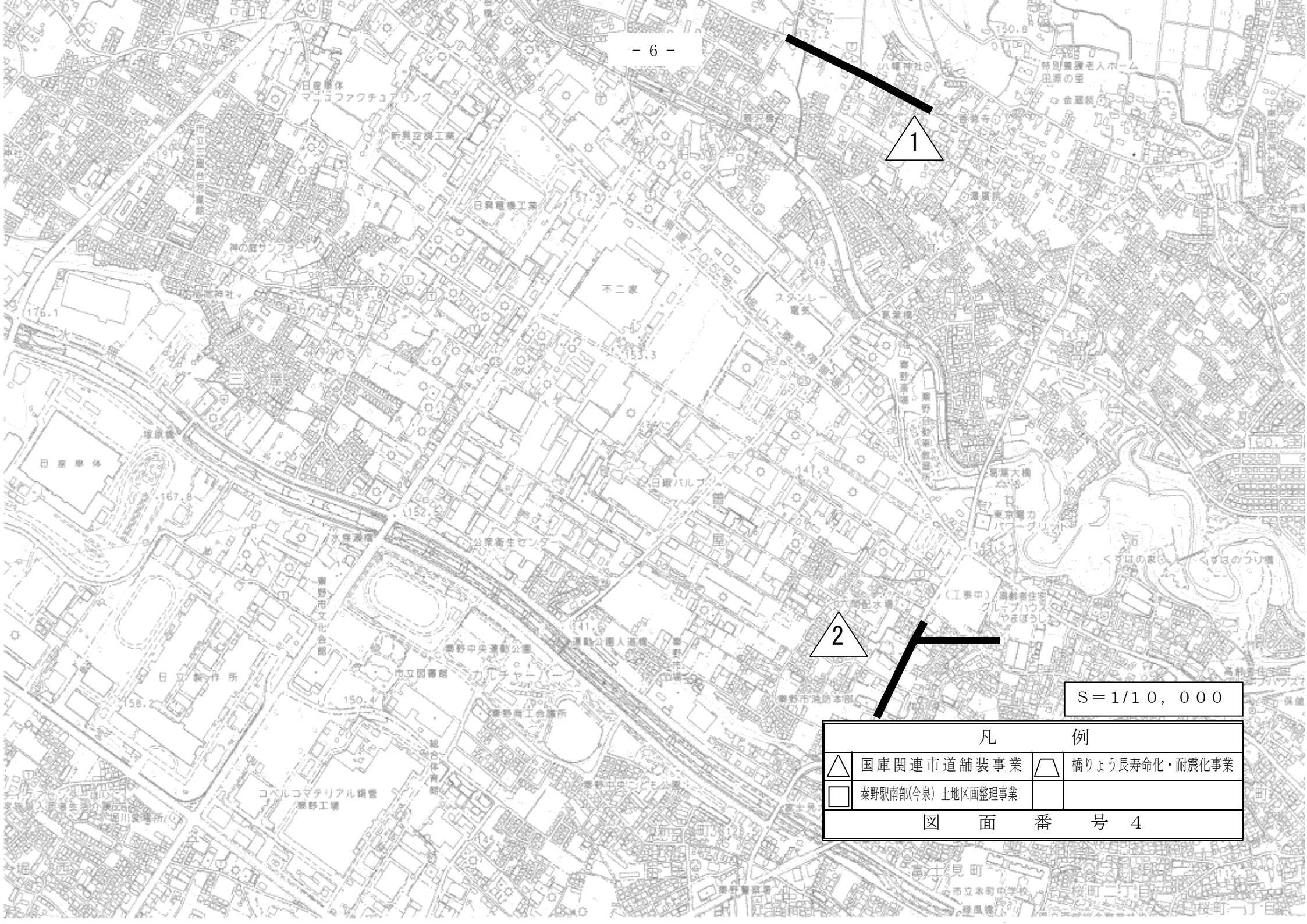
S = 1/10,000

凡 例	
	国庫関連市道舗装事業
	橋りょう長寿命化・耐震化事業
	秦野駅南部(今泉)土地区画整理事業
図 面 番 号 2	



S = 1/10,000

凡 例	
△	国庫関連市道舗装事業
□	橋りょう長寿命化・耐震化事業
□	秦野駅南部(今泉)土地区画整理事業
図 面 番 号 3	



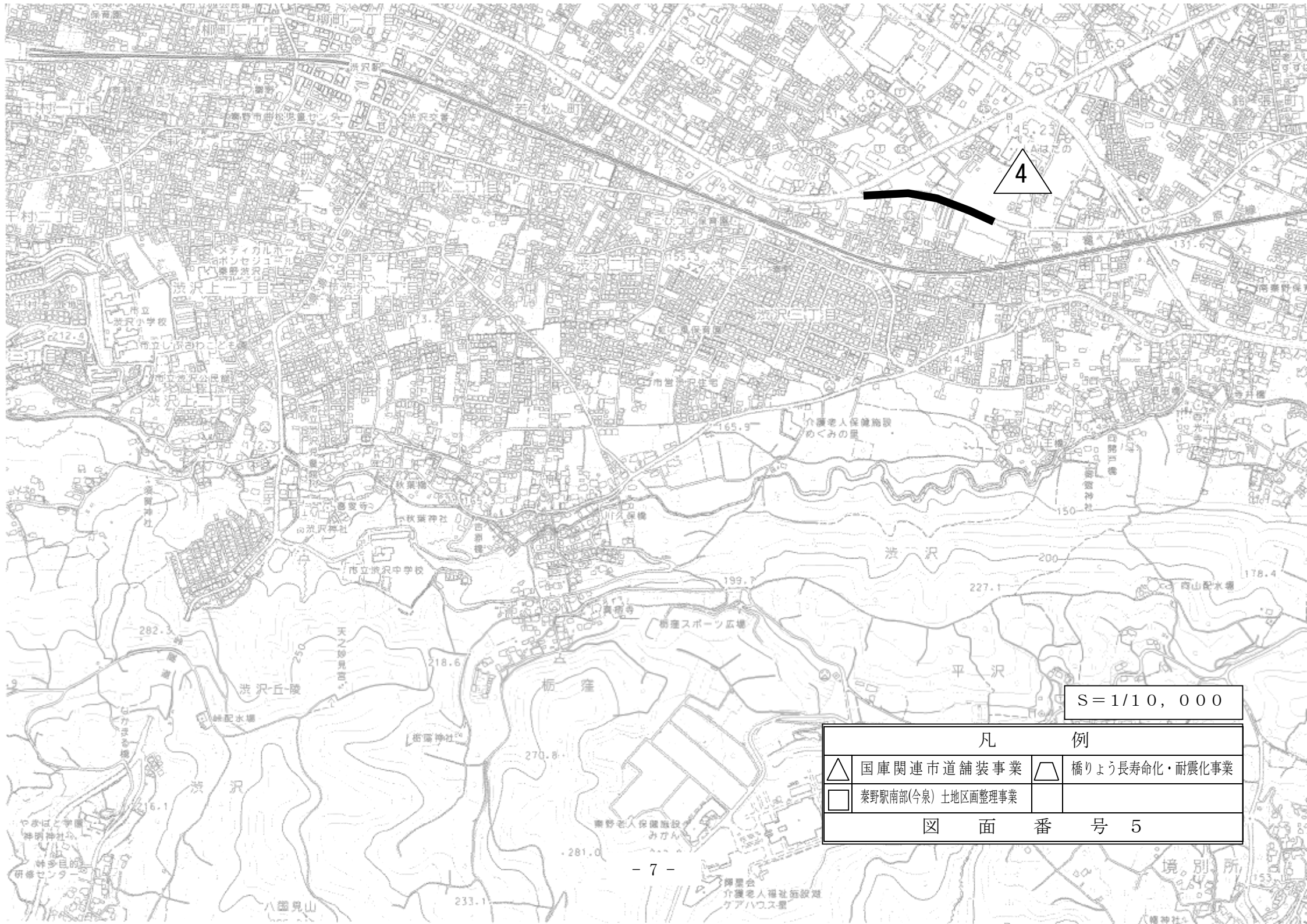
1

2

S = 1/10,000

凡 例	
△	国庫関連市道舗装事業
▽	橋りょう長寿命化・耐震化事業
□	秦野駅南部(今泉) 土地区画整理事業

図 面 番 号 4



4

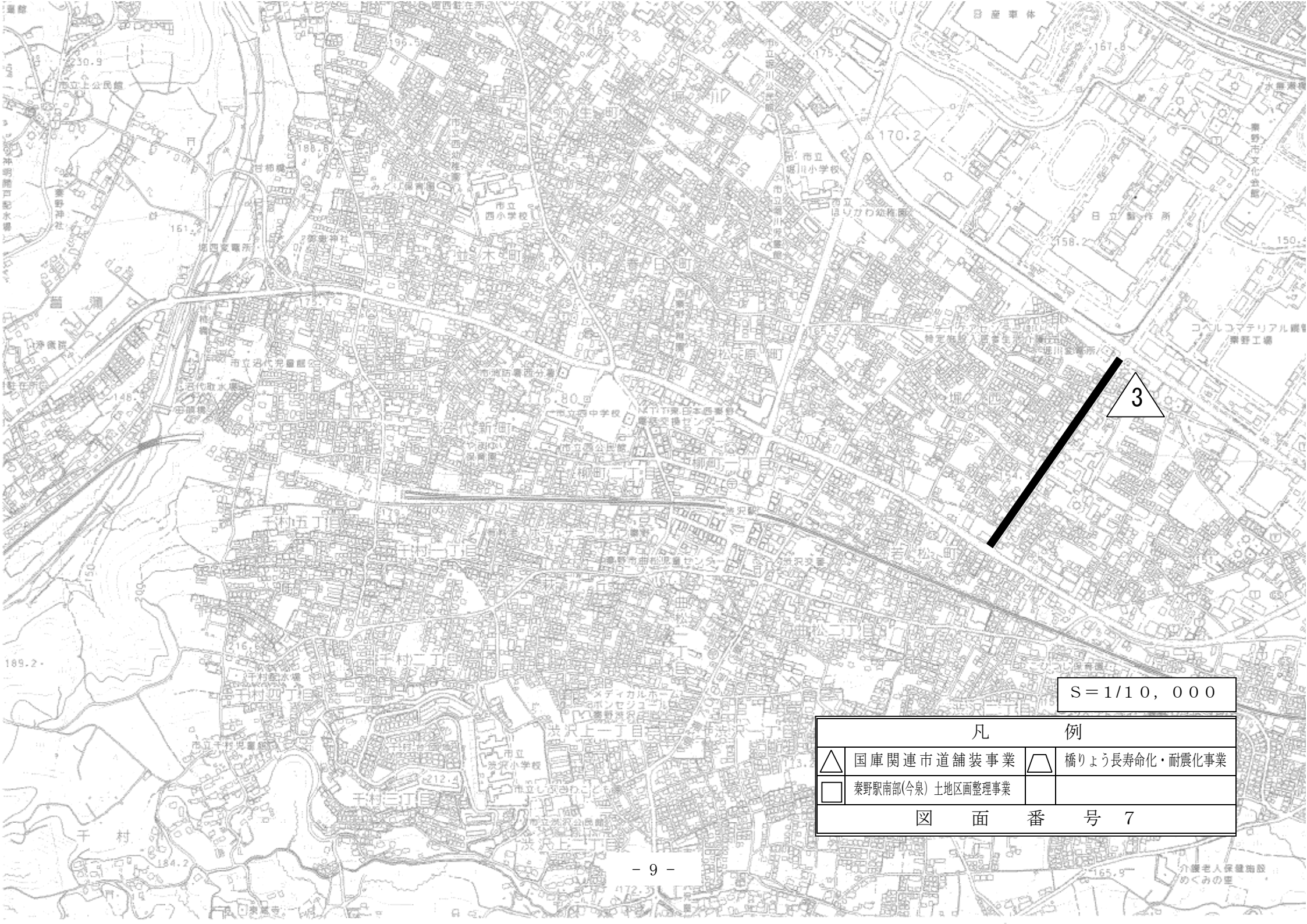
S = 1/10,000

凡 例	
△	国庫関連市道舗装事業
▽	橋りょう長寿命化・耐震化事業
□	秦野駅南部(今泉)土地区画整理事業
図 面 番 号 5	



S = 1/10,000

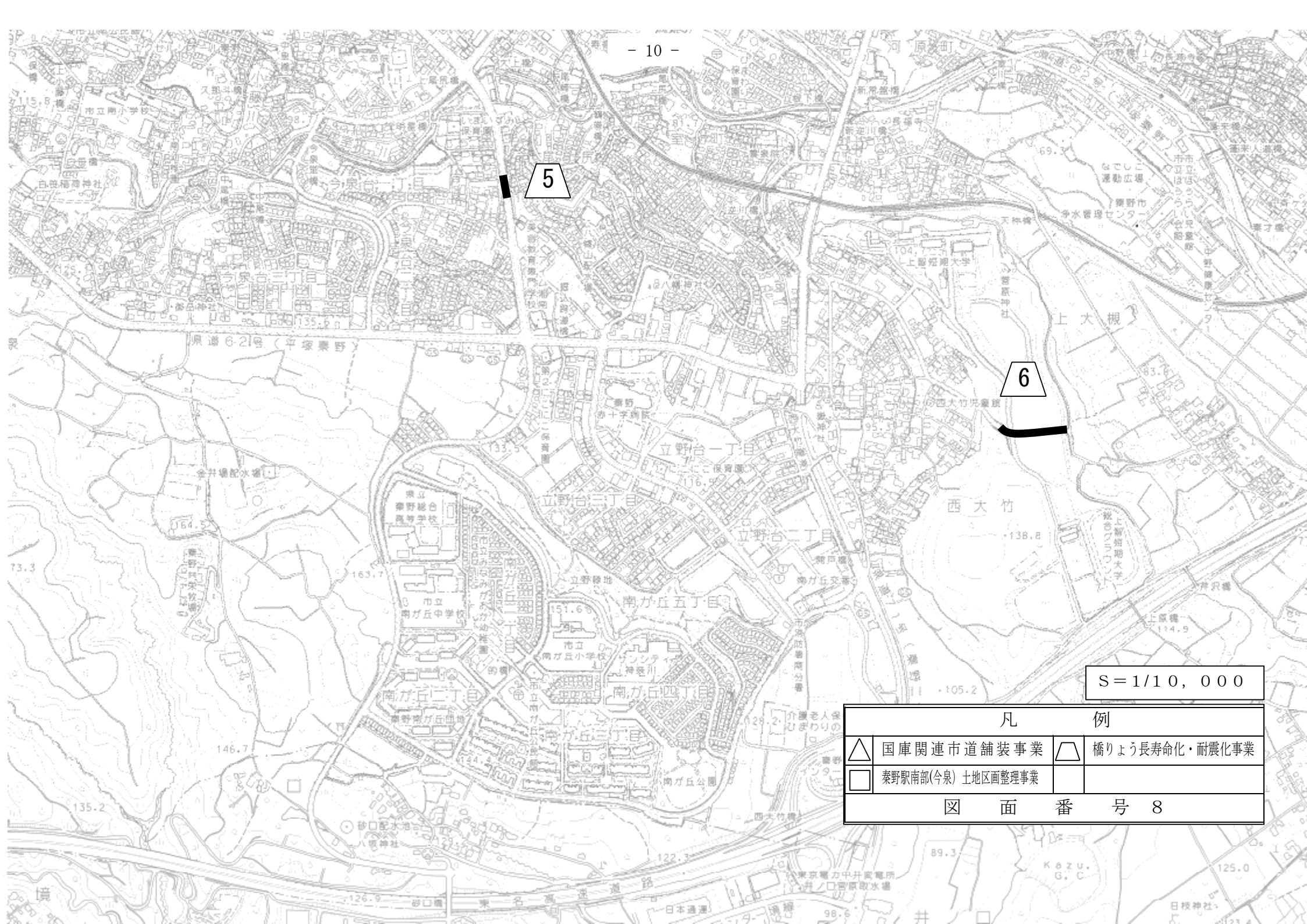
凡 例	
△	国庫関連市道舗装事業
▽	橋りょう長寿命化・耐震化事業
□	秦野駅南部(今泉) 土地区画整理事業
図 面 番 号 6	



3

S = 1/10,000

凡 例	
△	国庫関連市道舗装事業
▽	橋りょう長寿命化・耐震化事業
□	秦野駅南部(今泉)土地区画整理事業
図 面 番 号 7	



5

6

S = 1/10,000

凡 例	
△	国庫関連市道舗装事業
▽	橋りょう長寿命化・耐震化事業
□	泰野駅南部(今泉)土地区画整理事業
図 面 番 号 8	