



はだの

平成 21 年 9 月 No. 426  
秦野市企画総務部行政経営課

# 人口と世帯

平成 21 年 9 月 1 日 現在

			前月からの増減	前年同月からの増減
人口	総数	170,176 人	( 30 )	[ 486 ]
	男	87,215 人	( -13 )	[ 95 ]
	女	82,961 人	( 43 )	[ 391 ]
世帯数		69,529 世帯	( 41 )	[ 937 ]
	1世帯当たり	2.45 人	( 0.00 )	[ -0.02 ]

## 人口と世帯の移動状況

(平成21年8月中)

区分	自然増減	出生	死亡	社会増減	増加				減少				合計 (A + B)
					県外転入	県内転入	その他	計	県外転出	県内転出	その他	計	
計	(A) 13	102	89	(B) 17	196	292	10	498	214	259	8	481	30
男	2	53	51	-15	103	156	5	264	129	147	3	279	-13
女	11	49	38	32	93	136	5	234	85	112	5	202	43
世帯	-25		25	66	85	146	67	298	103	103	26	232	41

## 地区別人口と世帯

区分 地区	世帯数	9月1日現在			世帯数	8月中の増減			世帯数	前年同月中からの増減		
		人口				人口				人口		
		計	男	女		計	男	女		計	男	女
市 計	69,529	170,176	87,215	82,961	41	30	-13	43	937	486	95	391
本 町	8,851	21,804	10,916	10,888	-11	-19	-18	-1	180	239	81	158
南	12,327	32,042	15,957	16,085	9	25	5	20	321	444	222	222
東	5,928	16,372	8,157	8,215	15	24	8	16	54	-66	-56	-10
北	4,904	13,831	7,097	6,734	-7	-22	-13	-9	4	-108	-54	-54
大根・鶴巻	21,338	43,809	23,713	20,096	5	7	-4	11	195	31	-73	104
西	15,379	39,730	20,055	19,675	28	14	5	9	190	-14	-3	-11
上	802	2,588	1,320	1,268	2	1	4	-3	-7	-40	-22	-18

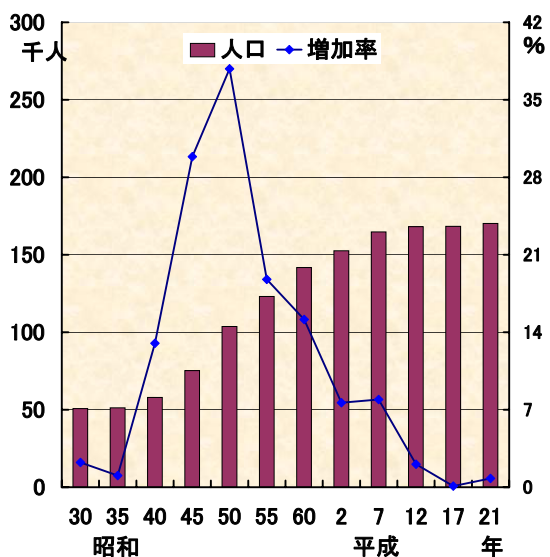
(注) この人口と世帯数は平成17年国勢調査確定値に、毎月の住民基本台帳登録及び外国人登録の異動を加え推計した数値です。

# 大字・町別人口と世帯数

(平成21年9月1日現在)

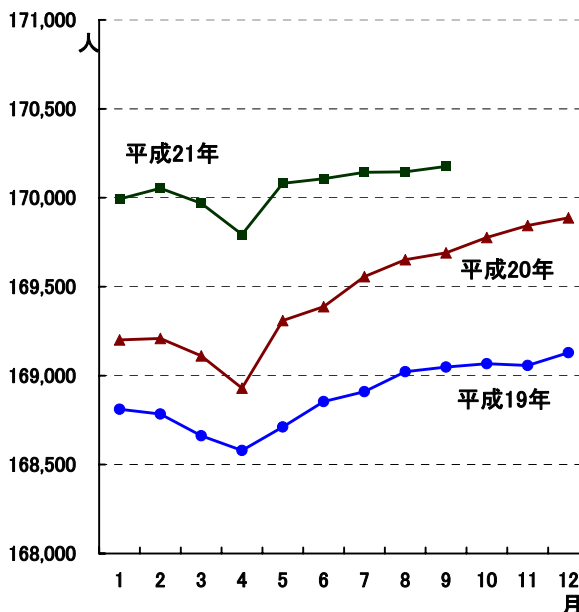
大字・町	世帯数	人 口			大字・町	世帯数	人 口		
		計	男	女			計	男	女
<b>本 町 計</b>	<b>8,851</b>	<b>21,804</b>	<b>10,916</b>	<b>10,888</b>	<b>北 計</b>	<b>4,904</b>	<b>13,831</b>	<b>7,097</b>	<b>6,734</b>
本町一丁目	259	473	255	218	羽根	728	1,927	996	931
本町二丁目	382	829	400	429	菩提	889	2,582	1,306	1,276
本町三丁目	732	1,670	763	907	横野	252	764	371	393
河原町	230	532	262	270	戸川	2,648	7,351	3,816	3,535
元町	306	781	373	408	三屋	387	1,207	608	599
末広町	123	301	143	158	<b>大根・鶴巻 計</b>	<b>21,338</b>	<b>43,809</b>	<b>23,713</b>	<b>20,096</b>
入船町	262	654	325	329	鶴巻	1,123	2,709	1,371	1,338
曾屋一丁目	200	513	241	272	北矢名	2,931	6,384	3,547	2,837
曾屋二丁目	311	796	393	403	南矢名	5,472	11,053	6,277	4,776
寿栄町	273	648	328	320	下大槻	2,640	5,493	2,867	2,626
文京町	185	452	215	237	鶴巻北一丁目	634	1,632	796	836
幸町	178	431	220	211	鶴巻北二丁目	895	1,702	807	895
桜町一丁目	166	440	198	242	鶴巻北三丁目	500	1,096	563	533
桜町二丁目	214	533	268	265	鶴巻南一丁目	847	1,455	836	619
水神町	303	747	368	379	鶴巻南二丁目	1,180	2,447	1,252	1,195
ひばりヶ丘	311	790	403	387	鶴巻南三丁目	413	932	524	408
富士見町	114	283	138	145	鶴巻南四丁目	1,114	2,338	1,193	1,145
曾屋	3,553	9,118	4,729	4,389	鶴巻南五丁目	659	1,462	763	699
上大槻	610	1,482	738	744	南矢名一丁目	513	645	378	267
<b>南 計</b>	<b>12,327</b>	<b>32,042</b>	<b>15,957</b>	<b>16,085</b>	南矢名二丁目	756	1,267	753	514
新張町	405	939	490	449	南矢名三丁目	571	973	591	382
緑水町	242	546	290	256	南矢名四丁目	592	1,184	631	553
清水町	519	1,351	650	701	南矢名五丁目	498	1,037	564	473
平沢町	317	859	417	442	<b>西 計</b>	<b>15,379</b>	<b>39,730</b>	<b>20,055</b>	<b>19,675</b>
上今川町	2,990	7,827	4,059	3,768	並木町	603	1,614	808	806
今川町	294	736	343	393	弥生町	447	1,086	521	565
今川町	389	828	364	464	春日町	431	1,012	523	489
今泉町	2,237	5,784	2,873	2,911	松原町	362	911	444	467
大室町	179	364	197	167	堀西川	2,557	6,849	3,466	3,383
室町	354	859	412	447	堀山	1,279	3,333	1,683	1,650
尾尻竹	1,413	3,305	1,665	1,640	堀山下	1,336	3,892	2,046	1,846
西大竹	437	1,129	580	549	沼代新町	603	1,664	815	849
南が丘一丁目	216	731	360	371	柳町一丁目	165	381	183	198
南が丘二丁目	630	1,652	809	843	柳町二丁目	108	232	121	111
南が丘三丁目	672	1,995	980	1,015	若松町	301	697	358	339
南が丘四丁目	222	737	296	441	菽が丘	655	1,527	819	708
南が丘五丁目	152	475	225	250	曲松一丁目	440	968	480	488
立野台一丁目	109	296	148	148	曲松二丁目	506	1,176	571	605
立野台二丁目	8	26	13	13	澁沢	1,296	3,468	1,802	1,666
立野台三丁目	244	724	349	375	榑窪村	142	374	183	191
今泉台一丁目	87	269	127	142	千	154	576	241	335
今泉台二丁目	94	278	135	143	澁沢一丁目	509	1,266	642	624
今泉台三丁目	117	332	175	157	澁沢二丁目	994	2,305	1,163	1,142
<b>東 計</b>	<b>5,928</b>	<b>16,372</b>	<b>8,157</b>	<b>8,215</b>	澁沢三丁目	509	1,316	632	684
落合	655	1,897	955	942	澁沢上一丁目	254	637	322	315
名古木	823	2,279	1,120	1,159	澁沢上二丁目	172	475	249	226
寺山	472	1,415	726	689	千村一丁目	274	687	339	348
小蓑	54	179	90	89	千村二丁目	242	618	315	303
蓑毛	187	537	253	284	千村三丁目	467	1,220	586	634
東田原	2,247	6,062	3,009	3,053	千村四丁目	294	767	394	373
西田原	1,276	3,440	1,702	1,738	千村五丁目	279	679	349	330
下落合	214	563	302	261	<b>上 計</b>	<b>802</b>	<b>2,588</b>	<b>1,320</b>	<b>1,268</b>
					菖蒲	470	1,332	682	650
					三廻部	113	597	306	291
					柳川	117	328	165	163
					八沢	102	331	167	164

### 1 市制施行後の人口及び増加率の推移

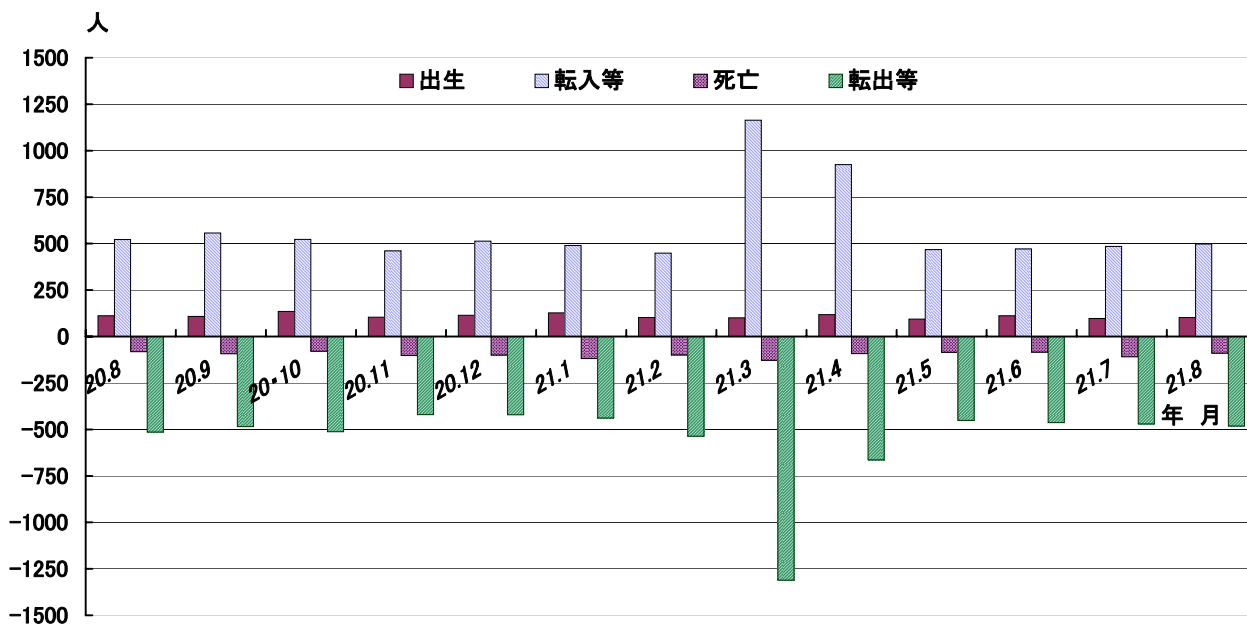


各年10月1日現在、平成21年は9月1日現在  
昭和30年の人口は50,747人(現在の市域で換算)

### 2 秦野市人口の月別推移



### 3 月別人口異動 (平成20年8月中～平成21年8月中)



《参 考》 (戸籍住民課調)  
住民基本台帳人口 (平成21年8月末日現在)  
地区別

地区	世帯	人口	内 訳	
			男	女
本町	8,762	21,324	10,708	10,616
南	12,563	31,633	15,843	15,790
東	6,256	16,445	8,252	8,193
北	4,980	13,326	6,763	6,563
大根・鶴巻	16,673	37,466	19,083	18,383
西	15,712	39,239	19,810	19,429
上	941	2,489	1,253	1,236
合計	65,887	161,922	81,712	80,210

### 年齢別

年齢	人口	内 訳	
		男	女
0～14歳	21,216	10,758	10,458
15～64歳	108,441	56,240	52,201
65歳～	32,265	14,714	17,551
合計	161,922	81,712	80,210
構成比			
0～14歳	13.1%	13.2%	13.0%
15～64歳	67.0%	68.8%	65.1%
65歳～	19.9%	18.0%	21.9%

# 神奈川県の人人口と世帯

(平成21年8月1日現在)

市区町村	世帯数	人口総数	前1か月の 増加人口	市区町村	世帯数	人口総数	前1か月の 増加人口
県計	3,825,047	9,002,078	720	逗子市	24,060	58,674	16
市部計	3,708,483	8,697,420	708	相模原市	298,271	711,949	70
郡部計	116,564	304,658	12	三浦市	18,408	48,730	-42
横浜市	1,576,718	3,670,669	258	秦野市	69,488	170,146	3
鶴見区	123,259	270,626	84	厚木市	94,691	226,163	-38
神奈川区	111,458	229,727	4	大和市	96,104	225,281	-132
西区	47,706	92,902	3	伊勢原市	41,514	100,965	-42
中区	76,301	146,424	181	海老名市	50,311	127,121	38
南区	92,212	197,186	-66	座間市	53,516	128,737	57
港南区	89,480	221,806	-123	南足柄市	15,728	44,113	6
保土ヶ谷区	90,043	205,877	-3	綾瀬市	31,685	82,637	-56
旭区	100,261	249,127	92	三浦郡葉山町	12,689	32,374	34
磯子区	71,565	163,825	-67	高座郡寒川町	18,046	47,817	5
金沢区	86,983	210,257	-169	中郡	23,820	62,527	5
港北区	152,037	325,350	-111	大磯町	12,472	32,864	-4
緑区	71,099	175,958	37	二宮町	11,348	29,663	9
青葉区	120,133	302,476	24	足柄上郡	23,930	67,964	10
都筑区	74,902	198,043	158	中井町	3,366	10,063	3
戸塚区	109,291	273,442	176	大井町	6,308	17,958	0
栄区	50,704	125,291	33	松田町	4,536	11,783	1
泉区	59,426	155,532	54	山北町	4,014	11,941	10
瀬谷区	49,858	126,820	-49	開成町	5,706	16,219	-4
川崎市	652,388	1,408,309	390	足柄下郡	21,118	48,674	-39
川崎区	104,891	215,948	97	箱根町	6,832	13,561	-24
幸区	69,503	153,146	120	真鶴町	3,297	8,260	-8
中原区	114,861	229,533	-18	湯河原町	10,989	26,853	-7
高津区	99,762	215,047	105	愛甲郡	16,961	45,302	-3
宮前区	90,755	216,552	65	愛川町	15,744	41,747	-31
多摩区	102,760	211,516	-102	清川村	1,217	3,555	28
麻生区	69,856	166,567	123				
横須賀市	165,055	420,013	-93				
平塚市	104,775	260,439	28				
鎌倉市	72,841	174,160	78				
藤沢市	171,595	407,009	10				
小田原市	77,951	198,377	24				
茅ヶ崎市	93,384	233,928	133				