

平成 23 年 12 月 No. 453  
秦野市政策部行政経営課

# 人口と世帯

平成 23 年 12 月 1 日現在

		前月からの増減		前年同月からの増減	
人口	総数	170,013 人	( 59 )	[ -87 ]	
	男	87,062 人	( 31 )	[ -205 ]	
	女	82,951 人	( 28 )	[ 118 ]	
世帯数		69,863 世帯	( 50 )	[ 434 ]	
	1 世帯当たり	2.43 人	( 0.00 )	[ -0.02 ]	

## 人口と世帯の移動状況

(平成23年11月中)

区分	自然増減 ①	出生	死亡	社会増減 ②	増加				減少				合計 ① + ②
					県外転入	県内転入	その他	計	県外転出	県内転出	その他	計	
計	-27	101	128	86	171	298	6	475	154	221	14	389	59
男	-14	54	68	45	92	156	4	252	88	110	9	207	31
女	-13	47	60	41	79	142	2	223	66	111	5	182	28
世帯	-54		54	104	99	157	58	314	87	89	34	210	50

## 地区別人口と世帯

区分 地区	12月1日現在				11月中の増減				前年同月中からの増減			
	世帯数	人口			世帯数	人口			世帯数	人口		
		計	男	女		計	男	女		計	男	女
市 計	69,863	170,013	87,062	82,951	50	59	31	28	434	-87	-205	118
本 町	8,823	21,900	10,895	11,005	-12	-5	-14	9	1	-77	-116	39
南	12,560	32,427	16,153	16,274	12	6	10	-4	134	102	9	93
東	6,021	16,294	8,158	8,136	4	14	13	1	101	34	26	8
北	4,726	13,686	6,987	6,699	8	11	13	-2	25	35	3	32
大根・鶴巻	21,643	43,676	23,768	19,908	29	24	22	2	29	-114	-43	-71
(大根)	14,440	28,160	15,797	12,363	19	25	20	5	29	-20	-13	-7
(鶴巻)	7,203	15,516	7,971	7,545	10	-1	2	-3	0	-94	-30	-64
西	15,304	39,483	19,795	19,688	11	19	-6	25	134	-51	-82	31
上	786	2,547	1,306	1,241	-2	-10	-7	-3	10	-16	-2	-14

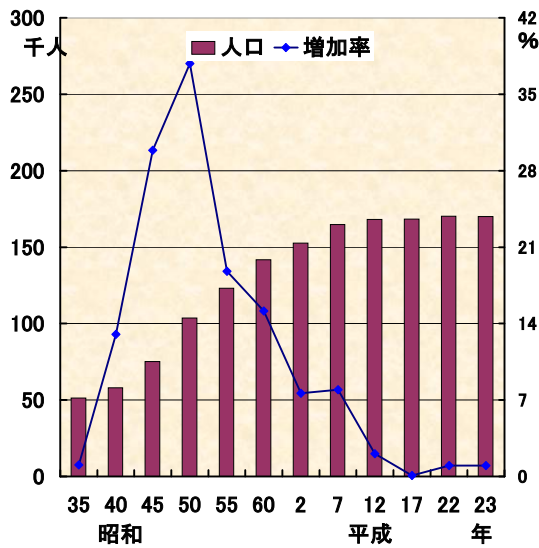
(注) この人口と世帯数は平成22年国勢調査確定値に、毎月の住民基本台帳登録及び外国人登録の異動を加え推計した数値です。

# 大字・町別人口と世帯数

(平成23年12月1日現在)

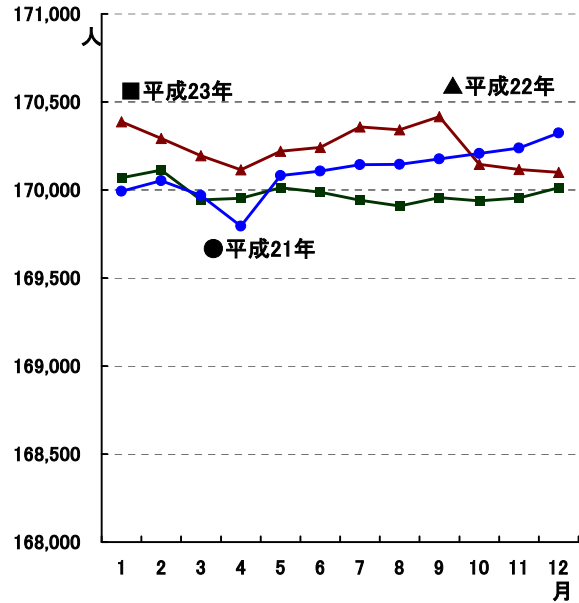
大字・町	世帯数	人 口			大字・町	世帯数	人 口		
		計	男	女			計	男	女
<b>本 町 計</b>	<b>8,823</b>	<b>21,900</b>	<b>10,895</b>	<b>11,005</b>	<b>北 計</b>	<b>4,726</b>	<b>13,686</b>	<b>6,987</b>	<b>6,699</b>
本町一丁目	267	528	264	264	北根	691	1,913	960	953
本町二丁目	355	774	385	389	北提	841	2,450	1,294	1,156
本町三丁目	762	1,746	791	955	北野	230	712	347	365
河原町	236	551	283	268	北川	2,565	7,399	3,782	3,617
元町	289	740	361	379	北屋	399	1,212	604	608
末広町	119	296	139	157	<b>大根・鶴巻計</b>	<b>21,643</b>	<b>43,676</b>	<b>23,768</b>	<b>19,908</b>
入船町	254	628	308	320	<b>(大根計)</b>	<b>14,440</b>	<b>28,160</b>	<b>15,797</b>	<b>12,363</b>
曾屋一丁目	195	505	244	261	北矢名	3,158	6,552	3,714	2,838
曾屋二丁目	322	789	400	389	南矢名	5,621	11,158	6,320	4,838
寿町	354	833	418	415	下大槻	2,604	5,386	2,796	2,590
栄町	208	485	231	254	南矢名一丁目	535	656	414	242
文京町	155	360	168	192	南矢名二丁目	800	1,186	745	441
幸町	195	456	229	227	南矢名三丁目	554	927	561	366
桜町一丁目	162	423	203	220	南矢名四丁目	644	1,241	684	557
桜町二丁目	202	520	246	274	南矢名五丁目	524	1,054	563	491
水神町	281	710	350	360	<b>(鶴巻計)</b>	<b>7,203</b>	<b>15,516</b>	<b>7,971</b>	<b>7,545</b>
ひばりヶ丘	300	778	393	385	鶴巻	1,111	2,681	1,382	1,299
富士見町	121	298	143	155	鶴巻北一丁目	589	1,561	736	825
曾屋	3,447	9,019	4,601	4,418	鶴巻北二丁目	814	1,626	780	846
上大槻	599	1,461	738	723	鶴巻北三丁目	504	1,177	585	592
<b>南 計</b>	<b>12,560</b>	<b>32,427</b>	<b>16,153</b>	<b>16,274</b>	鶴巻南一丁目	942	1,547	935	612
新町	390	929	475	454	鶴巻南二丁目	1,136	2,386	1,184	1,202
鈴張町	217	539	273	266	鶴巻南三丁目	393	900	503	397
緑水町	509	1,315	646	669	鶴巻南四丁目	1,097	2,239	1,143	1,096
清水町	307	817	395	422	鶴巻南五丁目	617	1,399	723	676
平沢町	2,955	7,713	3,958	3,755	<b>西 計</b>	<b>15,304</b>	<b>39,483</b>	<b>19,795</b>	<b>19,688</b>
上今川町	302	741	357	384	並木町	567	1,501	748	753
今川町	395	883	395	488	弥生町	450	1,074	524	550
今泉町	2,326	6,006	3,003	3,003	春日町	429	1,008	515	493
大室秦町	169	378	206	172	松原町	377	920	460	460
尾尻町	354	829	399	430	堀西川	2,535	6,823	3,452	3,371
西大尻竹	1,537	3,441	1,745	1,696	堀山	1,326	3,345	1,713	1,632
南が丘一丁目	463	1,161	599	562	堀山下	1,318	3,902	2,046	1,856
南が丘二丁目	211	746	367	379	沼代新町	589	1,613	779	834
南が丘三丁目	618	1,580	791	789	柳町一丁目	178	383	174	209
南が丘四丁目	654	1,884	909	975	柳町二丁目	99	234	108	126
南が丘五丁目	268	930	396	534	若松町	318	705	355	350
立野台一丁目	156	462	221	241	荻が丘	671	1,492	751	741
立野台二丁目	107	299	156	143	曲松一丁目	462	1,005	486	519
立野台三丁目	9	29	15	14	曲松二丁目	540	1,225	588	637
今泉台一丁目	261	687	340	347	渋沢沢	1,219	3,311	1,699	1,612
今泉台二丁目	81	260	122	138	榑窪村	134	359	177	182
今泉台三丁目	106	329	153	176	千村	146	547	230	317
	165	469	232	237	渋沢一丁目	502	1,254	641	613
<b>東 計</b>	<b>6,021</b>	<b>16,294</b>	<b>8,158</b>	<b>8,136</b>	渋沢二丁目	905	2,226	1,100	1,126
落合	686	1,889	958	931	渋沢三丁目	522	1,316	637	679
名古木	829	2,346	1,160	1,186	渋沢上一丁目	294	739	367	372
寺山	476	1,406	719	687	渋沢上二丁目	192	516	262	254
小蓑毛	56	187	95	92	千村一丁目	283	774	377	397
蓑毛	179	517	250	267	千村二丁目	220	582	294	288
東田原	2,267	5,981	2,959	3,022	千村三丁目	463	1,161	560	601
西田原	1,291	3,393	1,705	1,688	千村四丁目	286	798	403	395
下落合	237	575	312	263	千村五丁目	279	670	349	321
					<b>上 計</b>	<b>786</b>	<b>2,547</b>	<b>1,306</b>	<b>1,241</b>
					上菅	458	1,302	675	627
					三廻部	115	613	315	298
					柳川	112	321	160	161
					八沢	101	311	156	155

### 1 市制施行後の人口及び増加率の推移

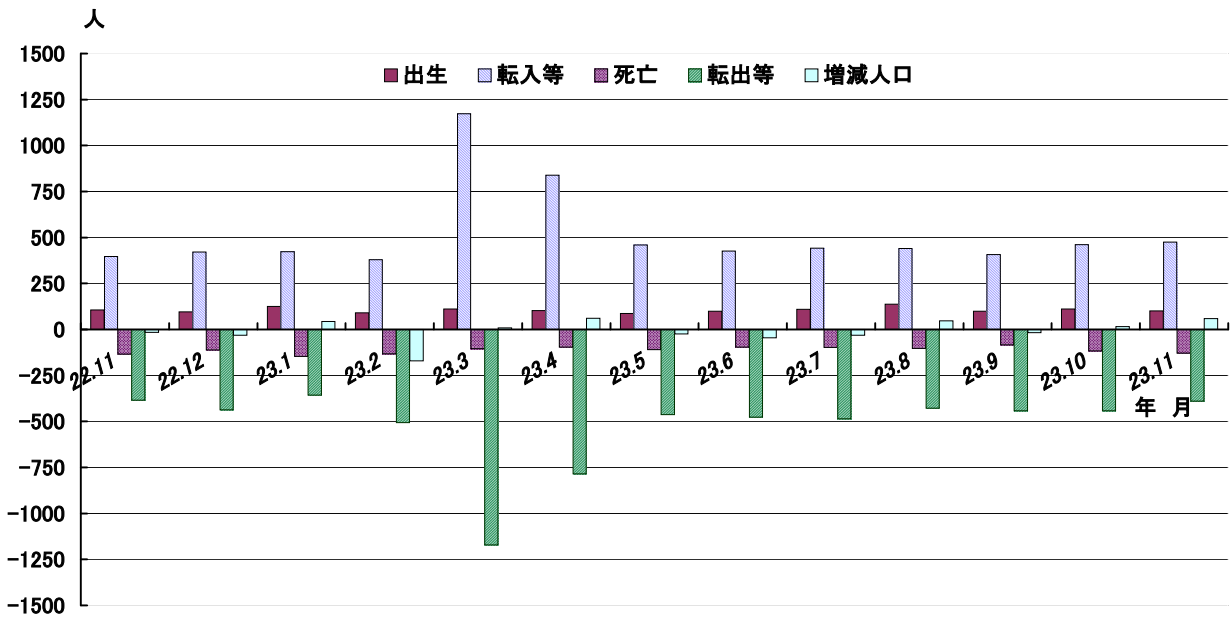


各年10月1日現在、平成23年は12月1日現在  
昭和35年の人口は51,285人(現在の市域で換算)

### 2 秦野市人口の月別推移



### 3 月別人口異動(平成22年11月中～平成23年11月中)



《参 考》(戸籍住民課調)  
住民基本台帳人口(平成23年11月末日現在)  
地区別

地区	世帯	人口	内	
			男	女
本町	9,031	21,530	10,697	10,833
南	12,994	32,112	16,046	16,066
東	6,460	16,474	8,263	8,211
北	5,056	13,282	6,736	6,546
大根・鶴巻	16,940	37,408	19,067	18,341
(大根)	10,675	23,484	12,143	11,341
(鶴巻)	6,265	13,924	6,924	7,000
西	16,024	39,138	19,736	19,402
上	968	2,430	1,240	1,190
合計	67,473	162,374	81,785	80,589

### 年齢別

年齢	人口	内	
		男	女
0～14歳	20,859	10,598	10,261
15～64歳	106,564	55,217	51,347
65歳～	34,951	15,970	18,981
合計	162,374	81,785	80,589
構成比			
0～14歳	13.0%	13.0%	12.7%
15～64歳	65.6%	67.5%	63.7%
65歳～	21.5%	19.5%	23.6%

# 神奈川県 の 人口 と 世帯

(平成23年11月1日現在)

市 区 町 村	世 帯 数	人 口 総 数	前1か月の	市 区 町 村	世 帯 数	人 口 総 数	前1か月の
			増加人口				増加人口
	世帯	人	人		世帯	人	人
県 計	3,875,539	9,061,473	1,857	鎌倉市	72,947	174,306	56
市 部 計	3,758,118	8,758,311	2,141	藤沢市	174,968	414,162	336
郡 部 計	117,421	303,162	-284	小田原市	78,320	197,655	-78
横 浜 市	1,595,492	3,692,295	602	茅ヶ崎市	94,571	236,110	451
鶴見区	125,719	274,426	88	逗子市	24,043	58,348	25
神奈川区	113,881	233,173	11	三浦市	17,906	47,812	-68
西区	49,529	95,306	101	秦野市	69,813	169,954	15
中区	75,996	146,171	-241	厚木市	93,236	224,301	200
南区	92,918	195,444	127	大和市	98,575	230,073	183
港南区	90,315	220,449	-34	伊勢原市	41,543	101,173	44
保土ヶ谷区	90,415	205,869	-6	海老名市	51,100	128,090	-43
旭区	101,724	250,585	-63	座間市	54,493	129,531	-12
磯子区	71,215	162,171	-49	南足柄市	15,970	43,952	-23
金沢区	87,068	208,115	82	綾瀬市	31,960	83,363	-13
港北区	156,199	332,059	122	三浦郡葉山町	12,642	32,874	13
緑区	71,665	177,560	37	高座郡寒川町	18,226	47,550	1
青葉区	121,840	305,913	226	中 郡	23,949	62,297	-71
都筑区	76,522	204,259	260	大磯町	12,540	32,937	-49
戸塚区	110,509	274,390	39	二宮町	11,409	29,360	-22
栄区	50,786	124,692	-90	足柄上郡	23,842	67,216	-122
泉区	59,398	155,401	-8	中井町	3,382	9,967	-22
瀬谷区	49,793	126,312	0	大井町	6,231	17,621	-68
川 崎 市	666,822	1,431,275	502	松田町	4,461	11,694	-1
川崎区	105,904	216,828	-28	山北町	3,967	11,529	-23
幸区	71,225	154,956	-115	開成町	5,801	16,405	-8
中原区	117,787	234,948	216	足柄下郡	21,472	48,211	-68
高津区	103,042	219,383	168	箱根町	7,143	13,542	-35
官前区	92,967	220,541	93	真鶴町	3,245	8,029	-31
多摩区	103,536	213,488	-2	湯河原町	11,084	26,640	-2
麻生区	72,361	171,131	170	愛 甲 郡	17,290	45,014	-37
相模原市	306,632	719,646	234	愛川町	16,116	41,651	-33
緑区	71,425	177,200	21	清川村	1,174	3,363	-4
中央区	113,443	267,323	92				
南区	121,764	275,123	121				
横 須 賀 市	164,774	416,087	-165				
平 塚 市	104,953	260,178	-105				