

## 人口と世帯

平成 24 年 2 月 1 日現在

			前月からの増減	前年同月からの増減
人口	総数	170,056 人	( -29 )	[ -57 ]
	男	87,083 人	( -32 )	[ -151 ]
	女	82,973 人	( 3 )	[ 94 ]
世帯数		69,970 世帯	( 5 )	[ 491 ]
	1 世帯当たり	2.43 人	( 0.00 )	[ -0.02 ]

### 人口と世帯の移動状況

(平成24年1月中)

区分	自然増減			社会増減			増加				減少				合計 ① + ②
	増	減	計	増	減	計	県外 転入	県内 転入	その他	計	県外 転出	県内 転出	その他	計	
計	-29	125	154	0			153	222	2	377	188	179	10	377	-29
男	-29	65	94	-3			97	125	1	223	107	110	9	226	-32
女	0	60	60	3			56	97	1	154	81	69	1	151	3
世帯	-50		50	55			96	111	70	277	115	82	25	222	5

### 地区別人口と世帯

区分 地区	2月1日現在				1月中の増減				前年同月中からの増減			
	世帯数	人口			世帯数	人口			世帯数	人口		
		計	男	女		計	男	女		計	男	女
市 計	69,970	170,056	87,083	82,973	5	-29	-32	3	491	-57	-151	94
本 町	8,862	21,915	10,915	11,000	7	4	6	-2	36	-58	-87	29
南	12,585	32,508	16,190	16,318	0	44	20	24	151	143	46	97
東	6,022	16,250	8,138	8,112	-10	-38	-23	-15	79	-34	-14	-20
北	4,742	13,709	6,997	6,712	12	18	5	13	45	80	28	52
大根・鶴巻	21,647	43,657	23,749	19,908	-13	-26	-19	-7	50	-87	-23	-64
(大根)	14,435	28,123	15,775	12,348	-14	-30	-19	-11	35	-19	-18	-1
(鶴巻)	7,212	15,534	7,974	7,560	1	4	0	4	15	-68	-5	-63
西	15,326	39,476	19,793	19,683	8	-25	-16	-9	125	-84	-95	11
上	786	2,541	1,301	1,240	1	-6	-5	-1	5	-17	-6	-11

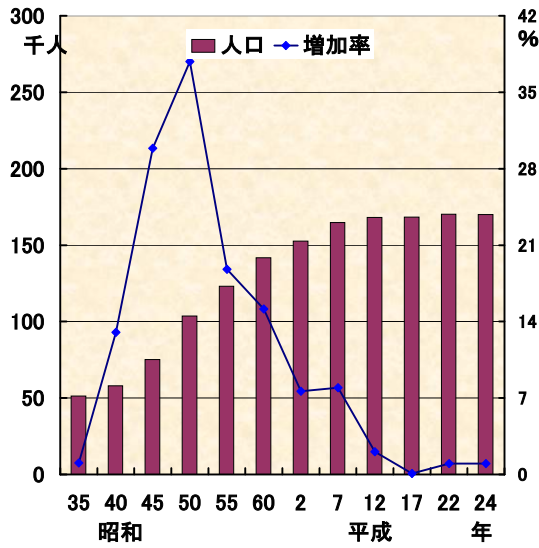
(注) この人口と世帯数は平成22年国勢調査確定値に、毎月の住民基本台帳登録及び外国人登録の異動を加え推計した数値です。

# 大字・町別人口と世帯数

(平成24年2月1日現在)

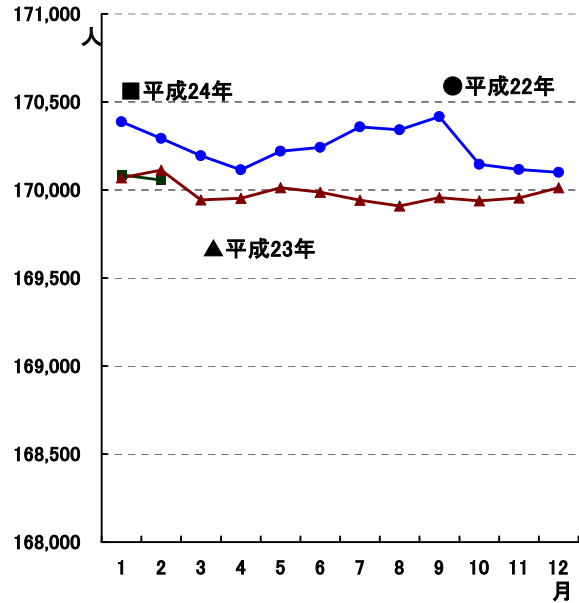
大字・町	世帯数	人 口			大字・町	世帯数	人 口		
		計	男	女			計	男	女
<b>本 町 計</b>	<b>8,862</b>	<b>21,915</b>	<b>10,915</b>	<b>11,000</b>	<b>北 計</b>	<b>4,742</b>	<b>13,709</b>	<b>6,997</b>	<b>6,712</b>
本町一丁目	271	525	261	264	羽根	688	1,908	961	947
本町二丁目	356	772	386	386	菩提	845	2,441	1,288	1,153
本町三丁目	758	1,731	786	945	横野	227	697	339	358
河原町	234	547	280	267	戸川	2,581	7,444	3,799	3,645
元町	291	738	358	380	三屋	401	1,219	610	609
末広町	119	295	138	157	<b>大根・鶴巻計</b>	<b>21,647</b>	<b>43,657</b>	<b>23,749</b>	<b>19,908</b>
入船町	257	629	309	320	<b>(大根計)</b>	<b>14,435</b>	<b>28,123</b>	<b>15,775</b>	<b>12,348</b>
曾屋一丁目	194	502	243	259	北矢名	3,169	6,567	3,722	2,845
曾屋二丁目	324	797	404	393	南矢名	5,610	11,119	6,293	4,826
寿町	348	827	414	413	下大槻	2,608	5,390	2,796	2,594
栄町	209	479	227	252	南矢名一丁目	527	641	406	235
文京町	155	351	166	185	南矢名二丁目	800	1,187	746	441
幸町	194	453	229	224	南矢名三丁目	551	920	559	361
桜町一丁目	164	422	203	219	南矢名四丁目	643	1,240	687	553
桜町二丁目	204	522	246	276	南矢名五丁目	527	1,059	566	493
水神町	284	708	348	360	<b>(鶴巻計)</b>	<b>7,212</b>	<b>15,534</b>	<b>7,974</b>	<b>7,560</b>
ひばりヶ丘	310	810	410	400	鶴巻	1,116	2,679	1,380	1,299
富士見町	119	293	140	153	鶴巻北一丁目	585	1,552	731	821
曾屋大槻	3,474	9,048	4,626	4,422	鶴巻北二丁目	809	1,617	780	837
上 大槻	597	1,466	741	725	鶴巻北三丁目	503	1,177	586	591
<b>南 計</b>	<b>12,585</b>	<b>32,508</b>	<b>16,190</b>	<b>16,318</b>	鶴巻南一丁目	940	1,542	933	609
新張町	393	929	476	453	鶴巻南二丁目	1,143	2,399	1,182	1,217
鈴張町	215	532	271	261	鶴巻南三丁目	400	907	506	401
緑水町	505	1,303	639	664	鶴巻南四丁目	1,098	2,257	1,150	1,107
清水町	324	867	416	451	鶴巻南五丁目	618	1,404	726	678
平沢町	2,951	7,725	3,959	3,766	<b>西 計</b>	<b>15,326</b>	<b>39,476</b>	<b>19,793</b>	<b>19,683</b>
上今川町	301	736	356	380	並木町	567	1,495	746	749
今川町	397	884	396	488	弥生町	455	1,082	529	553
今泉町	2,331	6,034	3,018	3,016	春日町	431	1,011	517	494
大室秦町	166	372	201	171	松原町	371	901	450	451
室尻町	354	835	404	431	堀西川	2,542	6,832	3,455	3,377
尾西大竹	1,527	3,417	1,740	1,677	堀山	1,322	3,343	1,710	1,633
南が丘一丁目	474	1,176	609	567	堀山新	1,318	3,913	2,048	1,865
南が丘二丁目	211	749	367	382	沼代町	588	1,605	777	828
南が丘三丁目	622	1,582	795	787	柳町一丁目	177	382	173	209
南が丘四丁目	657	1,885	904	981	柳町二丁目	102	240	111	129
南が丘五丁目	269	931	396	535	若松町	322	710	360	350
立野台一丁目	157	463	221	242	荻が丘	678	1,504	758	746
立野台二丁目	105	299	154	145	曲松一丁目	463	1,003	483	520
立野台三丁目	9	29	15	14	曲松二丁目	538	1,216	583	633
今泉台一丁目	260	684	339	345	渋沢沢	1,216	3,304	1,694	1,610
今泉台二丁目	81	260	122	138	榑窪村	134	354	176	178
今泉台三丁目	106	331	153	178	千村	146	548	232	316
今泉台三丁目	170	485	239	246	渋沢一丁目	505	1,252	640	612
<b>東 計</b>	<b>6,022</b>	<b>16,250</b>	<b>8,138</b>	<b>8,112</b>	渋沢二丁目	904	2,222	1,098	1,124
落合	684	1,888	957	931	渋沢三丁目	523	1,311	636	675
名古木	833	2,342	1,154	1,188	渋沢上一丁目	299	750	369	381
寺山	476	1,407	720	687	渋沢上二丁目	191	516	263	253
小蓑毛	56	187	95	92	千村一丁目	285	773	377	396
蓑毛	179	514	251	263	千村二丁目	221	588	300	288
東田原	2,261	5,955	2,947	3,008	千村三丁目	463	1,156	561	595
西田原	1,293	3,375	1,700	1,675	千村四丁目	283	790	398	392
下落合	240	582	314	268	千村五丁目	282	675	349	326
					<b>上 計</b>	<b>786</b>	<b>2,541</b>	<b>1,301</b>	<b>1,240</b>
					菖蒲	459	1,299	673	626
					三廻部	114	612	314	298
					柳川	111	319	158	161
					八沢	102	311	156	155

### 1 市制施行後の人口及び増加率の推移

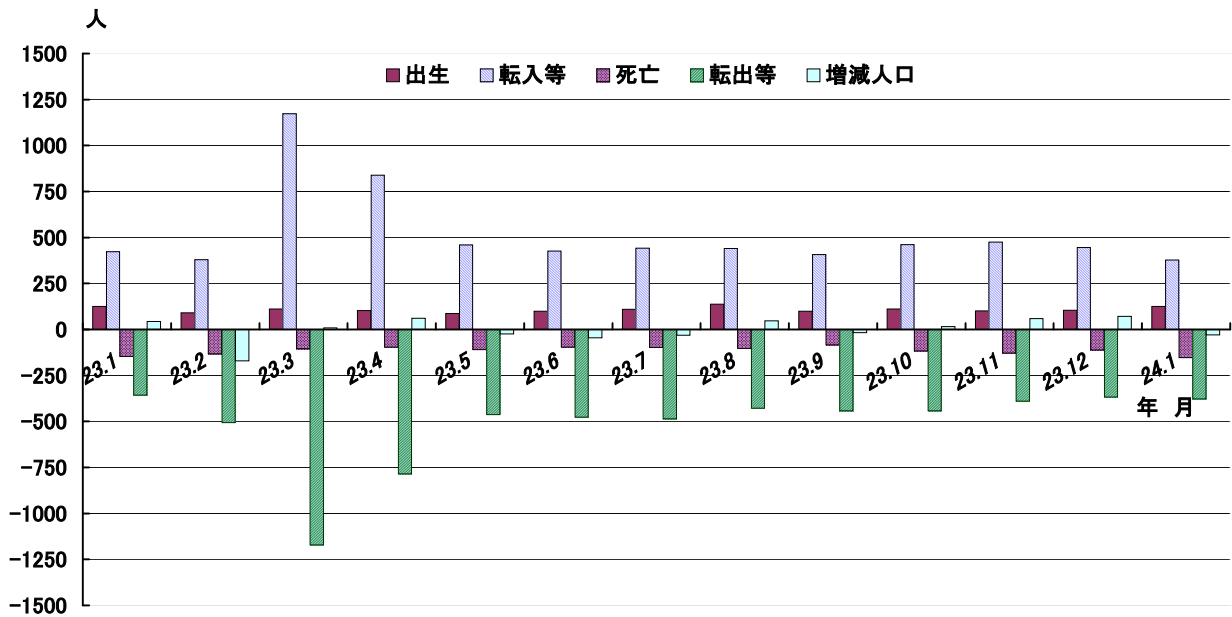


各年10月1日現在、平成24年は2月1日現在  
昭和35年の人口は51,285人(現在の市域で換算)

### 2 桑野市人口の月別推移



### 3 月別人口異動(平成23年1月中～平成24年1月中)



《参 考》(戸籍住民課調)  
住民基本台帳人口(平成24年1月末日現在)  
地区別

地区	世帯	人口	内訳	
			男	女
本町	9,064	21,545	10,716	10,829
南	13,018	32,197	16,083	16,114
東	6,460	16,427	8,242	8,185
北	5,072	13,294	6,742	6,552
大根・鶴巻	16,949	37,384	19,042	18,342
(大根)	10,675	23,448	12,116	11,332
(鶴巻)	6,274	13,936	6,926	7,010
西	16,048	39,132	19,734	19,398
上	968	2,424	1,235	1,189
合計	67,579	162,403	81,794	80,609

### 年齢別

年齢	人口	内訳	
		男	女
0～14歳	20,864	10,622	10,242
15～64歳	106,297	55,074	51,223
65歳～	35,242	16,098	19,144
合計	162,403	81,794	80,609
構成比			
0～14歳	12.8%	13.0%	12.7%
15～64歳	65.5%	67.3%	63.5%
65歳～	21.7%	19.7%	23.8%

# 神奈川県 の 人口 と 世帯

(平成24年1月1日現在)

市 区 町 村	世 帯 数	人 口 総 数	前1か月の	市 区 町 村	世 帯 数	人 口 総 数	前1か月の
			増加人口				増加人口
	世帯	人	人		世帯	人	人
県 計	3,876,258	9,060,257	-1,641	鎌倉市	72,908	174,186	-46
市 部 計	3,758,865	8,757,341	-1,519	藤沢市	175,210	414,530	203
郡 部 計	117,393	302,916	-122	小田原市	78,329	197,431	-99
横 浜 市	1,595,139	3,691,240	-1,203	茅ヶ崎市	94,717	236,274	100
鶴見区	125,708	274,415	-35	逗子市	24,042	58,334	-6
神奈川区	113,785	232,943	-342	三浦市	17,893	47,695	-66
西区	49,826	95,986	623	秦野市	69,965	170,085	72
中区	75,777	145,863	-215	厚木市	93,331	224,330	2
南区	92,752	195,192	-143	大和市	98,683	230,305	140
港南区	90,206	220,128	-191	伊勢原市	41,572	101,139	-67
保土ヶ谷区	90,322	205,610	-214	海老名市	51,186	128,122	-42
旭区	101,678	250,310	-161	座間市	54,555	129,525	1
磯子区	71,150	162,139	-75	南足柄市	15,960	43,909	-28
金沢区	86,996	207,795	-161	綾瀬市	32,033	83,426	70
港北区	156,209	332,365	34	三浦郡葉山町	12,644	32,876	5
緑区	71,662	177,569	-54	高座郡寒川町	18,207	47,509	-33
青葉区	121,988	306,042	54	中 郡	23,969	62,280	16
都筑区	76,703	204,619	-11	大磯町	12,563	32,935	0
戸塚区	110,244	273,908	-309	二宮町	11,406	29,345	16
栄区	50,776	124,612	-24	足柄上郡	23,830	67,143	-58
泉区	59,495	155,446	33	中井町	3,376	9,944	-9
瀬谷区	49,862	126,298	-12	大井町	6,240	17,619	-4
川 崎 市	666,646	1,431,409	-67	松田町	4,457	11,674	-18
川崎区	105,785	216,662	-156	山北町	3,955	11,495	-18
幸区	71,255	155,002	-17	開成町	5,802	16,411	-9
中原区	117,797	235,112	155	足柄下郡	21,451	48,159	16
高津区	102,960	219,393	18	箱根町	7,146	13,528	8
官前区	92,953	220,714	95	真鶴町	3,242	8,024	-3
多摩区	103,478	213,335	-145	湯河原町	11,063	26,607	11
麻生区	72,418	171,191	-17	愛 甲 郡	17,292	44,949	-68
相模原市	306,928	719,791	-49	愛川町	16,117	41,601	-60
緑区	71,550	177,143	-124	清川村	1,175	3,348	-8
中央区	113,513	267,394	29				
南区	121,865	275,254	46				
横 須 賀 市	164,768	415,461	-356				
平 塚 市	105,000	260,149	-78				