

平成30年6月 No. 531  
秦野市政策部行政経営課

# 人口と世帯

平成30年6月1日現在

人口	総数	165,618 人	前月からの増減 ( -77 )	前年同月からの増減 [ -522 ]
	男	84,776 人	( -21 )	[ -181 ]
	女	80,842 人	( -56 )	[ -341 ]
世帯数		71,210 世帯	( 24 )	[ 733 ]
	1世帯当たり	2.33 人	( 0.00 )	[ -0.03 ]

## 人口と世帯の移動状況

(平成30年5月中)

区分	自然増減 ①	出生	死亡	社会増減 ②	増加				減少				合計 ① + ②
					県外転入	県内転入	その他	計	県外転出	県内転出	その他	計	
計	-56	84	140	-21	223	189	4	416	195	236	6	437	-77
男	-26	48	74	5	129	101	3	233	111	116	1	228	-21
女	-30	36	66	-26	94	88	1	183	84	120	5	209	-56
世帯	-56		56	80	154	105	59	318	98	116	24	238	24

## 地区別人口と世帯

区分 地区	6月1日現在				5月中の増減				前年同月中からの増減			
	世帯数	人口			世帯数	人口			世帯数	人口		
		計	男	女		計	男	女		計	男	女
市計	71,210	165,618	84,776	80,842	24	-77	-21	-56	733	-522	-181	-341
本町	9,058	21,270	10,642	10,628	6	-26	-10	-16	128	-50	4	-54
南	13,048	32,689	16,252	16,437	-1	-6	5	-11	138	-28	5	-33
東	6,339	15,914	7,972	7,942	18	13	1	12	76	-76	-40	-36
北	4,906	13,433	6,837	6,596	3	4	0	4	103	-10	-12	2
大根・鶴巻	21,596	41,788	22,787	19,001	17	-15	11	-26	155	-184	-51	-133
(大根)	14,092	26,507	14,962	11,545	20	-16	13	-29	91	-161	-56	-105
(鶴巻)	7,504	15,281	7,825	7,456	-3	1	-2	3	64	-23	5	-28
西	15,492	38,251	19,130	19,121	-23	-47	-26	-21	126	-127	-66	-61
上	771	2,273	1,156	1,117	4	0	-2	2	7	-47	-21	-26

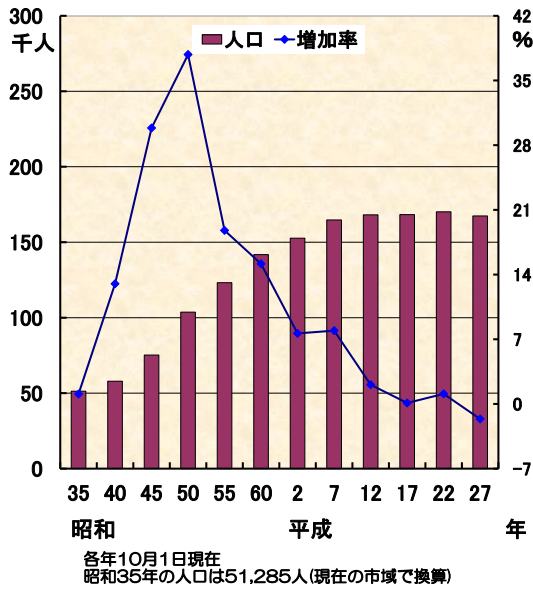
(注) この人口と世帯数は平成27年国勢調査確定値に、毎月の住民基本台帳登録の異動を加え推計した数値です。

# 大字・町別人口と世帯数

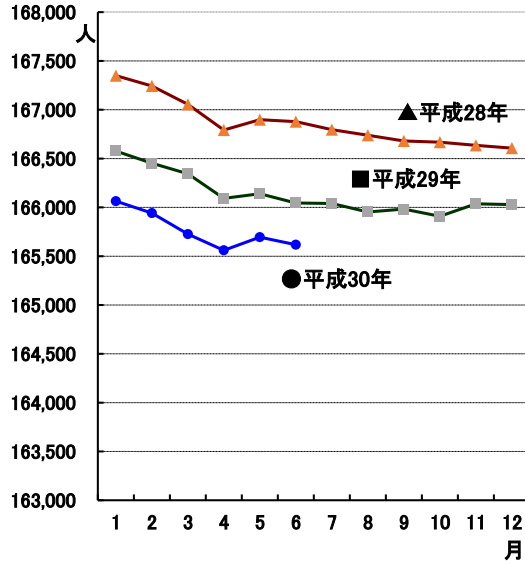
(平成30年6月1日現在)

大字・町	世帯数	人			大字・町	世帯数	人		
		計	男	女			計	男	女
<b>本町計</b>	<b>9,058</b>	<b>21,270</b>	<b>10,642</b>	<b>10,628</b>	<b>北計</b>	<b>4,906</b>	<b>13,433</b>	<b>6,837</b>	<b>6,596</b>
本町一丁目	282	483	255	228	羽根	742	1,893	959	934
本町二丁目	343	724	358	366	菩提	866	2,395	1,261	1,134
本町三丁目	713	1,525	686	839	横野	217	588	293	295
河原町	217	452	233	219	戸川	2,635	7,293	3,681	3,612
元町	255	645	309	336	三屋	446	1,264	643	621
末広町	118	305	140	165	<b>大根・鶴巻計</b>	<b>21,596</b>	<b>41,788</b>	<b>22,787</b>	<b>19,001</b>
入船町	235	580	282	298	<b>(大根計)</b>	<b>14,092</b>	<b>26,507</b>	<b>14,962</b>	<b>11,545</b>
曾屋一丁目	162	423	202	221	北矢名	3,101	6,288	3,572	2,716
曾屋二丁目	316	741	378	363	南矢名	5,425	10,528	6,002	4,526
寿町	327	758	380	378	下大槻	2,505	4,826	2,531	2,295
栄町	174	398	190	208	南矢名一丁目	548	721	395	326
文京町	141	340	159	181	南矢名二丁目	924	1,277	829	448
幸町	210	490	248	242	南矢名三丁目	486	840	515	325
桜町一丁目	158	393	194	199	南矢名四丁目	620	1,117	626	491
桜町二丁目	221	559	268	291	南矢名五丁目	483	910	492	418
水神町	304	714	346	368	<b>(鶴巻計)</b>	<b>7,504</b>	<b>15,281</b>	<b>7,825</b>	<b>7,456</b>
ひばりヶ丘	338	861	441	420	鶴巻	1,137	2,632	1,324	1,308
富士見町	114	250	118	132	鶴巻北一丁目	643	1,471	718	753
曾屋上	3,789	9,247	4,760	4,487	鶴巻北二丁目	862	1,619	771	848
大槻	641	1,382	695	687	鶴巻北三丁目	509	1,096	544	552
<b>南計</b>	<b>13,048</b>	<b>32,689</b>	<b>16,252</b>	<b>16,437</b>	鶴巻南一丁目	935	1,585	930	655
新町	434	973	517	456	鶴巻南二丁目	1,207	2,350	1,191	1,159
鈴張町	230	541	274	267	鶴巻南三丁目	445	1,008	541	467
緑町	484	1,225	601	624	鶴巻南四丁目	1,135	2,222	1,133	1,089
清水町	375	998	478	520	鶴巻南五丁目	631	1,298	673	625
平沢町	3,099	7,969	4,038	3,931	<b>西計</b>	<b>15,492</b>	<b>38,251</b>	<b>19,130</b>	<b>19,121</b>
上今川町	281	721	365	356	並木町	610	1,502	726	776
今川町	352	737	329	408	弥生町	437	995	493	502
今泉町	2,501	6,242	3,134	3,108	春日町	433	956	480	476
大室町	169	349	179	170	松原町	372	850	426	424
尾尻町	343	796	398	398	堀西川	2,577	6,652	3,381	3,271
西大竹	1,482	3,298	1,631	1,667	堀山下	1,437	3,429	1,734	1,695
南が丘一丁目	534	1,259	667	592	堀山	1,303	3,707	1,924	1,783
南が丘二丁目	209	734	362	372	沼代新町	571	1,473	705	768
南が丘三丁目	620	1,418	692	726	柳町一丁目	164	342	172	170
南が丘四丁目	660	1,541	734	807	柳町二丁目	120	241	109	132
南が丘五丁目	217	915	389	526	若松町	303	667	347	320
立野台一丁目	152	417	198	219	菽が丘	629	1,450	725	725
立野台二丁目	105	260	133	127	曲松一丁目	447	884	458	426
立野台三丁目	10	35	19	16	曲松二丁目	549	1,157	550	607
今泉台一丁目	280	770	378	392	渋沢	1,247	3,379	1,682	1,697
今泉台二丁目	127	357	181	176	枋窪	134	319	152	167
今泉台三丁目	119	370	177	193	千窪村	143	504	231	273
今泉台	265	764	378	386	渋沢一丁目	468	1,134	585	549
<b>東計</b>	<b>6,339</b>	<b>15,914</b>	<b>7,972</b>	<b>7,942</b>	渋沢二丁目	950	2,234	1,102	1,132
落合	789	2,044	1,024	1,020	渋沢三丁目	556	1,319	638	681
名古木	869	2,313	1,147	1,166	渋沢上一丁目	258	708	345	363
寺山	491	1,403	711	692	渋沢上二丁目	213	568	296	272
小蓑毛	55	174	88	86	千村一丁目	281	707	330	377
蓑毛	176	452	224	228	千村二丁目	216	556	284	272
東田原	2,373	5,751	2,860	2,891	千村三丁目	473	1,095	530	565
西田原	1,344	3,229	1,630	1,599	千村四丁目	295	757	382	375
下落合	242	548	288	260	千村五丁目	306	666	343	323
					<b>上計</b>	<b>771</b>	<b>2,273</b>	<b>1,156</b>	<b>1,117</b>
					菅	466	1,165	593	572
					廻部	100	565	288	277
					柳川	105	289	145	144
					八沢	100	254	130	124

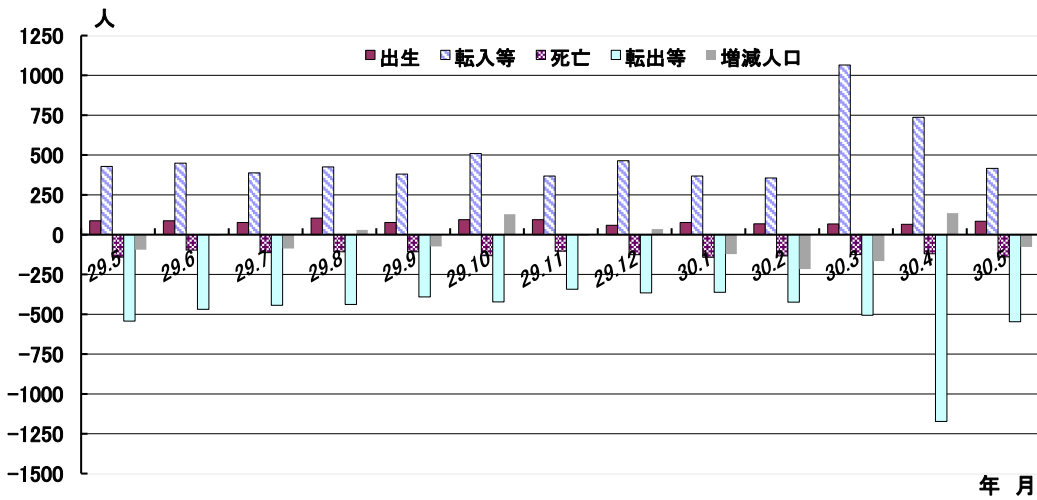
### 1 市制施行後の人口及び増加率の推移



### 2 森野市人口の月別推移



### 3 月別人口異動 (平成29年5月中～平成30年5月中)



《参 考》 (戸籍住民課調)  
住民基本台帳人口 (平成30年5月末日現在)  
地区別

地区	世帯	人口	内訳	
			男	女
本町	9,721	21,546	10,745	10,801
南	13,930	32,718	16,281	16,437
東	6,957	16,242	8,158	8,084
北	5,548	13,465	6,819	6,646
大根・鶴巻	18,237	37,093	18,800	18,293
(大根)	11,345	22,914	11,835	11,079
(鶴巻)	6,892	14,179	6,965	7,214
西	16,907	38,687	19,412	19,275
上	914	2,099	1,050	1,049
合計	72,214	161,850	81,265	80,585

### 年齢別

年齢	人口	内訳	
		男	女
0～14歳	19,172	9,831	9,341
15～64歳	95,900	49,989	45,911
65歳～	46,698	21,445	25,253
合計	161,770	81,265	80,505
構成比			
0～14歳	11.9%	12.1%	11.6%
15～64歳	59.3%	61.5%	57.0%
65歳～	28.8%	26.4%	31.4%

(注) この人口と世帯数は、平成24年7月9日改正の住民基本台帳法にもとづく数値です。

# 人 口 と 世 帯

平成30年5月1日現在

(平成27年国勢調査確定数を基準人口とした推計人口)

市区町村	世帯数	人 口			前1か月の人口増減の内訳			1世帯当 たり人員	人口密度 (1km <sup>2</sup> )
		総 数	男	女	計	自然増減	社会増減		
県 計	4,102,011	9,177,834	4,578,017	4,599,817	16,721	-1,102	17,823	2.24	3,799
市 計	3,983,425	8,887,500	4,435,113	4,452,387	16,490	-956	17,446	2.23	4,911
郡 計	118,586	290,334	142,904	147,430	231	-146	377	2.45	479
横 浜 市	1,687,330	3,739,030	1,858,678	1,880,352	7,324	-401	7,725	2.22	8,545
鶴 見 区	137,576	290,546	150,096	140,450	950	-2	952	2.11	8,743
神 奈 川 区	123,929	242,973	123,442	119,531	636	-9	645	1.96	10,239
西 区	54,042	101,312	51,296	50,016	503	-9	512	1.87	14,411
中 区	80,183	149,033	78,273	70,760	309	-33	342	1.86	7,003
南 区	98,418	195,452	97,207	98,245	460	-71	531	1.99	15,451
港 南 区	92,857	214,259	105,050	109,209	257	-50	307	2.31	10,767
保 土 ヶ 谷 区	95,164	206,048	102,551	103,497	159	-80	239	2.17	9,396
旭 区	104,789	245,649	118,968	126,681	261	-48	309	2.34	7,505
磯 子 区	76,232	166,515	81,875	84,640	85	-40	125	2.18	8,741
金 沢 区	87,941	199,610	97,720	101,890	128	-56	184	2.27	6,447
港 北 区	168,173	350,381	177,193	173,188	1,013	98	915	2.08	11,159
緑 葉 区	76,659	181,390	89,241	92,149	496	-40	536	2.37	7,111
青 葉 区	127,900	309,869	150,675	159,194	536	29	507	2.42	8,798
都 筑 区	82,027	211,155	105,223	105,932	521	15	506	2.57	7,576
戸 塚 区	117,175	278,141	136,238	141,903	668	4	664	2.37	7,771
栄 泉 区	51,429	120,711	58,889	61,822	329	-44	373	2.35	6,518
瀬 谷 区	61,724	152,834	74,664	78,170	3	-48	51	2.48	6,482
川 崎 市	725,938	1,513,757	767,023	746,734	3,870	198	3,672	2.09	10,585
川 崎 区	117,708	231,041	124,076	106,965	688	-39	727	1.96	5,845
幸 原 区	79,391	166,912	84,226	82,686	335	15	320	2.10	16,675
中 高 津 区	130,429	257,479	131,481	125,998	867	85	782	1.97	17,468
宮 前 区	111,444	231,573	116,384	115,189	419	41	378	2.08	14,155
多 摩 区	99,021	230,843	112,939	117,904	490	40	450	2.33	12,404
麻 生 区	110,949	217,648	111,343	106,305	625	46	579	1.96	10,617
相 模 原 市	76,996	178,261	86,574	91,687	446	10	436	2.32	7,667
緑 央 区	322,011	723,292	361,885	361,407	958	-87	1,045	2.25	2,199
中 南 区	73,128	172,015	86,724	85,291	82	-50	132	2.35	677
須 賀 市	120,791	271,952	136,640	135,312	421	-23	444	2.25	7,376
横 平 市	128,092	279,325	138,521	140,804	455	-14	469	2.18	7,329
鎌 倉 市	167,115	400,205	200,234	199,971	2,469	-198	2,667	2.39	3,970
藤 沢 市	110,604	258,066	129,367	128,699	104	-46	150	2.33	3,805
小 田 原 市	74,110	172,301	81,107	91,194	107	-60	167	2.32	4,343
茅 ヶ 崎 市	186,763	430,076	212,607	217,469	759	-11	770	2.30	6,182
三 浦 市	80,912	191,366	93,159	98,207	41	-98	139	2.37	1,681
逗 子 市	101,390	241,775	117,751	124,024	243	-46	289	2.38	6,772
厚 木 市	24,581	57,219	26,728	30,491	1	-24	25	2.33	3,311
伊 勢 原 市	17,496	43,454	20,852	22,602	-15	-31	16	2.48	1,356
海 老 名 市	71,186	165,695	84,797	80,898	135	-55	190	2.33	1,597
座 間 市	98,922	225,344	116,530	108,814	150	-34	184	2.28	2,401
南 足 柄 市	105,775	235,433	117,668	117,765	76	-18	94	2.23	8,691
綾 瀬 市	44,932	102,532	51,987	50,545	116	-11	127	2.28	1,845
三 浦 郡 葉 山 町	55,805	132,062	66,497	65,565	112	-10	122	2.37	4,967
高 座 郡 寒 川 町	57,770	129,430	64,598	64,832	43	-4	47	2.24	7,367
中 大 磯 町	16,505	42,422	20,889	21,533	-5	-13	8	2.57	550
足 柄 上 郡 井 町	34,280	84,041	42,756	41,285	2	-7	9	2.45	3,796
大 磯 町	12,668	31,920	15,088	16,832	18	-19	37	2.52	1,873
二 宮 町	19,419	48,174	24,414	23,760	36	-1	37	2.48	3,611
上 井 町	23,970	59,458	28,858	30,600	7	-41	48	2.48	2,265
中 大 井 町	12,615	31,514	15,400	16,114	10	-19	29	2.50	1,834
松 田 町	11,355	27,944	13,458	14,486	-3	-22	19	2.46	3,078
山 北 町	24,707	65,036	32,108	32,928	37	-36	73	2.63	214
山 開 成 町	3,428	9,481	4,768	4,713	-2	-2	0	2.77	474
足 柄 下 郡 根 町	6,372	16,966	8,437	8,529	25	-5	30	2.66	1,180
箱 根 町	4,497	10,962	5,417	5,545	0	-11	11	2.44	290
真 鶴 町	3,834	9,997	4,903	5,094	-20	-20	0	2.61	45
湯 河 原 町	6,576	17,630	8,583	9,047	34	2	32	2.68	2,692
愛 川 町	20,155	42,745	20,035	22,710	58	-36	94	2.12	303
清 川 村	6,257	11,464	5,478	5,986	31	-9	40	1.83	123
真 鶴 町	3,044	6,992	3,276	3,716	1	-7	8	2.30	992
湯 河 原 町	10,854	24,289	11,281	13,008	26	-20	46	2.24	593
愛 川 町	17,667	43,001	22,401	20,600	75	-13	88	2.43	408
清 川 村	16,516	39,852	20,791	19,061	64	-11	75	2.41	1,163
清 川 村	1,151	3,149	1,610	1,539	11	-2	13	2.74	44