

平成 29 年 4 月 No. 517
秦野市政策部行政経営課

人口と世帯

平成 29 年 4 月 1 日 現在

人口	総数	166,093 人	前月からの増減 (-251)	前年同月からの増減 [-699]
	男	84,911 人	(-157)	[-319]
	女	81,182 人	(-94)	[-380]
世帯数		70,348 世帯	(68)	[417]
	1 世帯当たり	2.36 人	(-0.01)	[-0.03]

人口と世帯の移動状況

(平成29年3月中)

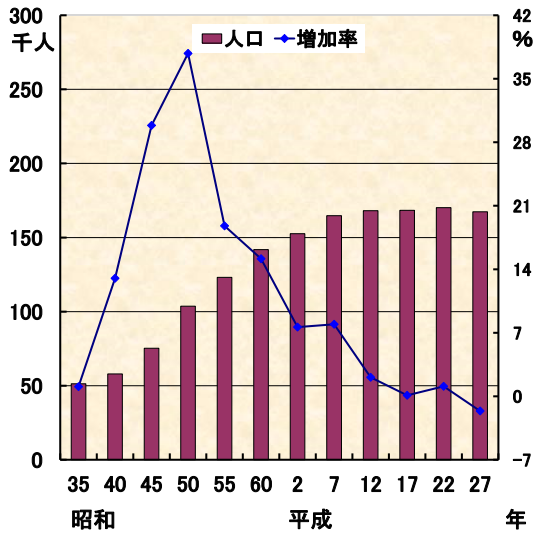
区分	自然増減 ①	出生	死亡	社会増減 ②	増加				減少				合計 ① + ②
					県外転入	県内転入	その他	計	県外転出	県内転出	その他	計	
計	-48	86	134	-203	628	366	13	1,007	646	552	12	1,210	-251
男	-32	43	75	-125	371	189	5	565	391	289	10	690	-157
女	-16	43	59	-78	257	177	8	442	255	263	2	520	-94
世帯	-52		52	120	460	183	71	714	306	235	53	594	68

地区別人口と世帯

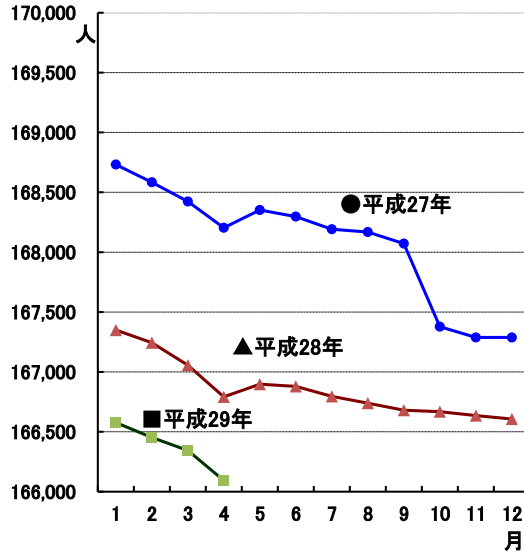
区分 地区	4月1日現在				3月中の増減				前年同月中からの増減			
	世帯数	人口			世帯数	人口			世帯数	人口		
		計	男	女		計	男	女		計	男	女
市計	70,348	166,093	84,911	81,182	68	-251	-157	-94	417	-699	-319	-380
本町	8,910	21,302	10,634	10,668	7	-47	-26	-21	33	-59	11	-70
南	12,906	32,722	16,256	16,466	36	13	-3	16	164	43	32	11
東	6,251	15,979	8,004	7,975	-17	-81	-36	-45	50	-117	-33	-84
北	4,793	13,451	6,848	6,603	6	-36	-14	-22	18	-77	-57	-20
大根・鶴巻	21,374	41,924	22,792	19,132	25	-80	-48	-32	60	-329	-177	-152
(大根)	13,956	26,628	14,977	11,651	0	-84	-42	-42	22	-310	-165	-145
(鶴巻)	7,418	15,296	7,815	7,481	25	4	-6	10	38	-19	-12	-7
西	15,350	38,396	19,200	19,196	11	-6	-22	16	91	-117	-64	-53
上	764	2,319	1,177	1,142	0	-14	-8	-6	1	-43	-31	-12

(注) この人口と世帯数は平成27年国勢調査確定値に、毎月の住民基本台帳登録及び外国人登録の異動を加え推計した数値です。

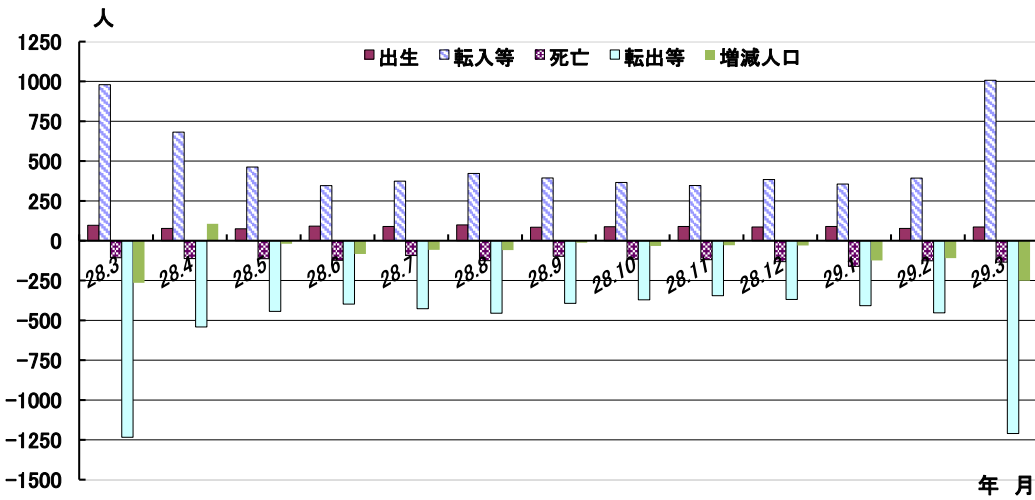
1 市制施行後の人口及び増加率の推移



2 秦野市人口の月別推移



3 月別人口異動 (平成28年3月中～平成29年3月中)



《参 考》(戸籍住民課調)
住民基本台帳人口 (平成29年3月末日現在)
地区別

地区	世帯	人口	内 訳	
			男	女
本町	9,573	21,578	10,737	10,841
南	13,788	32,751	16,285	16,466
東	6,869	16,307	8,190	8,117
北	5,435	13,483	6,830	6,653
大根・鶴巻	18,015	37,229	18,805	18,424
(大根)	11,209	23,035	11,850	11,185
(鶴巻)	6,806	14,194	6,955	7,239
西	16,765	38,832	19,482	19,350
上	907	2,145	1,071	1,074
合計	71,352	162,325	81,400	80,925

年齢別

年 齢	人 口	内 訳	
		男	女
0～14歳	19,705	10,062	9,643
15～64歳	97,264	50,481	46,783
65歳～	45,356	20,857	24,499
合計	162,325	81,400	80,925
構成比			
0～14歳	12.1%	12.4%	11.9%
15～64歳	59.9%	62.0%	57.8%
65歳～	28.0%	25.6%	30.3%

(注) この人口と世帯数は、平成24年7月9日改正の住民基本台帳法にもとづく数値です。

大字・町別人口と世帯数

(平成29年4月1日現在)

大字・町	世帯数	人 口			大字・町	世帯数	人 口		
		計	男	女			計	男	女
本 町 計	8,910	21,302	10,634	10,668	北 計	4,793	13,451	6,848	6,603
本町一丁目	288	494	253	241	羽根	704	1,860	948	912
本町二丁目	357	774	383	391	善提	860	2,440	1,289	1,151
本町三丁目	711	1,553	694	859	横野	219	597	294	303
河原町	217	466	245	221	戸川	2,594	7,326	3,692	3,634
元町	264	665	323	342	三屋	416	1,228	625	603
末広町	116	288	132	156	大根・鶴巻計	21,374	41,924	22,792	19,132
入船町	238	614	301	313	(大根計)	13,956	26,628	14,977	11,651
曾屋一丁目	160	432	201	231	北矢名	3,088	6,336	3,585	2,751
曾屋二丁目	317	748	385	363	南矢名	5,329	10,499	5,977	4,522
寿町	330	772	388	384	下大槻	2,527	4,931	2,564	2,367
栄町	173	413	199	214	南矢名一丁目	541	709	397	312
文京町	149	355	157	198	南矢名二丁目	903	1,260	817	443
幸町	211	492	249	243	南矢名三丁目	478	837	505	332
桜町一丁目	153	392	190	202	南矢名四丁目	620	1,146	645	501
桜町二丁目	224	568	270	298	南矢名五丁目	470	910	487	423
水神町	312	742	358	384	(鶴巻計)	7,418	15,296	7,815	7,481
ひばりヶ丘	329	843	438	405	鶴巻	1,121	2,618	1,325	1,293
富士見町	115	263	122	141	鶴巻北一丁目	616	1,460	694	766
曾上大槻	3,616	9,047	4,644	4,403	鶴巻北二丁目	866	1,637	788	849
	630	1,381	702	679	鶴巻北三丁目	510	1,106	550	556
南 計	12,906	32,722	16,256	16,466	鶴巻南一丁目	907	1,553	905	648
新町	410	952	492	460	鶴巻南二丁目	1,212	2,361	1,184	1,177
鈴張町	224	547	271	276	鶴巻南三丁目	457	1,016	551	465
緑水町	478	1,228	601	627	鶴巻南四丁目	1,109	2,229	1,130	1,099
清水町	368	990	469	521	鶴巻南五丁目	620	1,316	688	628
平沢町	3,036	7,969	4,054	3,915	西 計	15,350	38,396	19,200	19,196
上今川町	284	718	363	355	並木町	597	1,487	720	767
今川町	364	752	337	415	弥生町	430	1,003	488	515
今泉町	2,505	6,297	3,164	3,133	春日町	421	947	475	472
大室町	160	341	173	168	春原町	374	875	438	437
尾尻町	346	812	401	411	堀西川	2,588	6,755	3,417	3,338
西大竹	1,484	3,299	1,644	1,655	堀山	1,405	3,404	1,706	1,698
南が丘一丁目	524	1,252	664	588	堀山下	1,285	3,671	1,909	1,762
南が丘二丁目	206	736	361	375	沼代新町	569	1,482	708	774
南が丘三丁目	620	1,442	709	733	柳町一丁目	170	358	181	177
南が丘四丁目	660	1,605	764	841	柳町二丁目	129	263	119	144
南が丘五丁目	222	919	387	532	若松町	294	652	339	313
立野台一丁目	152	422	203	219	菽が丘	632	1,465	739	726
立野台二丁目	111	280	143	137	曲松一丁目	435	890	453	437
立野台三丁目	10	35	19	16	曲松二丁目	517	1,120	534	586
今泉台一丁目	263	722	349	373	千漕村	1,239	3,401	1,700	1,701
今泉台二丁目	113	328	168	160	千漕村	136	321	157	164
今泉台三丁目	120	370	174	196	千漕村	151	517	236	281
	246	706	346	360	洪沢一丁目	456	1,115	577	538
東 計	6,251	15,979	8,004	7,975	洪沢二丁目	934	2,217	1,100	1,117
落古合木	770	2,043	1,027	1,016	洪沢三丁目	550	1,330	645	685
名古山	855	2,318	1,140	1,178	洪沢上一丁目	264	722	355	367
寺蓑毛	489	1,411	707	704	洪沢上二丁目	207	566	298	268
小蓑毛	53	178	91	87	千村一丁目	280	707	336	371
蓑毛	176	462	230	232	千村二丁目	216	572	289	283
東田原	2,343	5,759	2,877	2,882	千村三丁目	472	1,131	552	579
西田原	1,323	3,248	1,633	1,615	千村四丁目	290	752	383	369
下落合	242	560	299	261	千村五丁目	309	673	346	327
					上 計	764	2,319	1,177	1,142
					上菅	458	1,192	606	586
					廻蒲部	106	578	292	286
					柳川	104	291	144	147
					八沢	96	258	135	123

人 口 と 世 帯

平成29年3月1日現在

(平成27年国勢調査確定数を基準人口とした推計人口)

市区町村	世帯数	人 口			前1か月の人口増減の内訳			1世帯当 たり人員	人口密度 (1km ²)
		総 数	男	女	計	自然増減	社会増減		
県 計	4,024,981	9,141,390	4,562,464	4,578,926	-3,686	-1,846	-1,840	2.27	3,784
市 計	3,908,099	8,849,874	4,419,043	4,430,831	-3,576	-1,683	-1,893	2.26	4,890
郡 計	116,882	291,516	143,421	148,095	-110	-163	53	2.49	481
横 浜 市	1,659,702	3,728,021	1,855,045	1,872,976	-2,137	-736	-1,401	2.25	8,520
鶴 見 区	134,439	287,334	148,559	138,775	-103	-16	-87	2.14	8,647
神 奈 川 区	120,800	239,999	122,167	117,832	-159	-34	-125	1.99	10,114
西 区	52,054	98,697	49,889	48,808	-19	-22	3	1.90	14,039
中 区	79,401	148,939	78,199	70,740	-93	-72	-21	1.88	6,999
南 区	96,220	194,471	96,837	97,634	-127	-102	-25	2.02	15,373
港 南 区	91,538	214,171	105,219	108,952	-223	-82	-141	2.34	10,762
保 土 ヶ 谷 区	93,920	206,429	102,696	103,733	-112	-67	-45	2.20	9,413
旭 区	103,492	246,213	119,449	126,764	-134	-146	12	2.38	7,523
磯 子 区	75,311	166,414	81,933	84,481	-34	-55	21	2.21	8,736
金 沢 区	87,019	200,479	98,227	102,252	-172	-51	-121	2.30	6,475
港 北 区	164,705	346,759	175,367	171,392	-101	71	-172	2.11	11,043
緑 区	75,541	181,023	89,229	91,794	-86	-21	-65	2.40	7,096
青 葉 区	126,308	310,214	151,043	159,171	-304	1	-305	2.46	8,808
都 筑 区	81,322	211,990	105,941	106,049	-142	24	-166	2.61	7,606
戸 塚 区	114,639	275,901	135,338	140,563	-125	-18	-107	2.41	7,709
栄 区	50,963	121,360	59,265	62,095	-25	-47	22	2.38	6,553
泉 区	61,257	153,624	75,157	78,467	-38	-31	-7	2.51	6,515
瀬 谷 区	50,773	124,004	60,530	63,474	-140	-68	-72	2.44	7,222
川 崎 市	704,685	1,491,629	756,551	735,078	-77	155	-232	2.12	10,431
川 崎 区	113,262	226,858	121,618	105,240	121	-20	141	2.00	5,739
幸 区	77,127	163,959	82,788	81,171	124	10	114	2.13	16,380
中 原 区	125,774	251,384	128,656	122,728	-34	62	-96	2.00	17,055
高 津 区	108,994	229,409	115,531	113,878	-18	49	-67	2.10	14,023
宮 前 区	96,554	228,298	111,863	116,435	-13	46	-59	2.36	12,267
多 摩 区	107,944	215,282	110,286	104,996	-162	10	-172	1.99	10,502
麻 生 区	75,030	176,439	85,809	90,630	-95	-2	-93	2.35	7,589
相 模 原 市	315,586	721,099	361,120	359,979	46	-152	198	2.28	2,194
緑 区	72,024	172,802	87,078	85,724	-154	-42	-112	2.40	681
中 央 区	118,429	271,045	136,342	134,703	366	-51	417	2.29	7,351
中 南 区	125,133	277,252	137,700	139,552	-166	-59	-107	2.22	7,275
横 須 賀 市	166,252	402,647	200,872	201,775	-345	-252	-93	2.42	3,993
平 塚 市	108,661	257,894	129,331	128,563	-123	-103	-20	2.37	3,803
鎌 倉 市	73,182	172,268	81,217	91,051	12	-76	88	2.35	4,343
藤 沢 市	183,360	427,268	211,502	215,766	20	-75	95	2.33	6,142
小 田 原 市	80,140	193,076	94,114	98,962	-117	-76	-41	2.41	1,696
茅 ヶ 崎 市	99,300	239,993	116,975	123,018	-134	-36	-98	2.42	6,722
逗 子 市	24,456	57,549	26,884	30,665	-41	-35	-6	2.35	3,330
三 浦 市	17,467	44,273	21,282	22,991	-93	-45	-48	2.53	1,381
泰 野 市	70,280	166,344	85,068	81,276	-109	-49	-60	2.37	1,603
厚 木 市	96,732	225,132	116,252	108,880	-283	-55	-228	2.33	2,399
大 和 市	103,558	234,122	117,158	116,964	-53	-30	-23	2.26	8,642
伊 勢 原 市	43,675	101,773	51,530	50,243	-3	-13	10	2.33	1,832
海 老 名 市	54,273	130,750	65,742	65,008	12	-19	31	2.41	4,917
座 間 市	56,719	129,005	64,537	64,468	-82	-41	-41	2.27	7,342
南 足 柄 市	16,266	42,722	21,034	21,688	-77	-34	-43	2.63	554
綾 瀬 市	33,805	84,309	42,829	41,480	8	-11	19	2.49	3,808
三 浦 郡 葉 山 町	12,583	32,002	15,102	16,900	-26	-11	-15	2.54	1,878
高 座 郡 寒 川 町	19,042	48,050	24,366	23,684	-22	-11	-11	2.52	3,602
中 郡	23,671	59,629	28,905	30,724	-29	-20	-9	2.52	2,272
大 磯 町	12,397	31,461	15,373	16,088	-30	-15	-15	2.54	1,831
二 宮 町	11,274	28,168	13,532	14,636	1	-5	6	2.50	3,102
足 柄 上 郡	24,320	65,214	32,199	33,015	9	-35	44	2.68	215
中 井 町	3,388	9,593	4,810	4,783	1	-3	4	2.83	480
大 井 町	6,244	16,926	8,417	8,509	-4	-7	3	2.71	1,177
山 田 町	4,432	11,009	5,433	5,576	7	-9	16	2.48	292
山 北 町	3,862	10,344	5,059	5,285	-16	-14	-2	2.68	46
足 柄 下 郡	19,890	43,323	20,331	22,992	-15	-58	43	2.18	308
箱 根 町	6,114	11,588	5,552	6,036	-32	-23	-9	1.90	125
真 鶴 町	3,056	7,143	3,347	3,796	3	-10	13	2.34	1,013
湯 河 原 町	10,720	24,592	11,432	13,160	14	-25	39	2.29	600
愛 甲 郡	17,376	43,298	22,518	20,780	-27	-28	1	2.49	410
愛 川 町	16,232	40,105	20,882	19,223	-22	-27	5	2.47	1,170
清 川 村	1,144	3,193	1,636	1,557	-5	-1	-4	2.79	45