

平成 30 年 12 月 No. 537
 秦野市政策部行政経営課

人口と世帯

平成 30 年 12 月 1 日現在

| | | | | |
|-----|---------|-----------|--------------------|-----------------------|
| 人口 | 総数 | 165,395 人 | 前月からの増減 (-68) | 前年同月からの増減 [-634] |
| | 男 | 84,642 人 | (-16) | [-261] |
| | 女 | 80,753 人 | (-52) | [-373] |
| 世帯数 | | 71,453 世帯 | (31) | [613] |
| | 1 世帯当たり | 2.31 人 | (-0.01) | [-0.03] |

人口と世帯の移動状況

(平成30年11月中)

| 区分 | 自然増減 ① | 出生 | 死亡 | 社会増減 ② | 増 加 | | | | 減 少 | | | | 合計 ① + ② |
|----|-----------|----|-----|-----------|------|------|-----|-----|------|------|-----|-----|-------------|
| | | | | | 県外転入 | 県内転入 | その他 | 計 | 県外転出 | 県内転出 | その他 | 計 | |
| 計 | -38 | 83 | 121 | -30 | 188 | 176 | 5 | 369 | 172 | 220 | 7 | 399 | -68 |
| 男 | -18 | 44 | 62 | 2 | 111 | 101 | 3 | 215 | 89 | 120 | 4 | 213 | -16 |
| 女 | -20 | 39 | 59 | -32 | 77 | 75 | 2 | 154 | 83 | 100 | 3 | 186 | -52 |
| 世帯 | -51 | | 51 | 82 | 128 | 114 | 45 | 287 | 85 | 95 | 25 | 205 | 31 |

地区別人口と世帯

| 区分 地区 | 12月1日現在 | | | | 11月中の増減 | | | | 前年同月中からの増減 | | | |
|----------|---------|---------|--------|--------|---------|-----|-----|-----|------------|------|------|------|
| | 世帯数 | 人 口 | | | 世帯数 | 人 口 | | | 世帯数 | 人 口 | | |
| | | 計 | 男 | 女 | | 計 | 男 | 女 | | 計 | 男 | 女 |
| 市 計 | 71,453 | 165,395 | 84,642 | 80,753 | 31 | -68 | -16 | -52 | 613 | -634 | -261 | -373 |
| 本 町 | 9,126 | 21,235 | 10,659 | 10,576 | 11 | -13 | 0 | -13 | 80 | -165 | -31 | -134 |
| 南 | 13,117 | 32,758 | 16,302 | 16,456 | -1 | 1 | 11 | -10 | 162 | 49 | 55 | -6 |
| 東 | 6,342 | 15,873 | 7,945 | 7,928 | -5 | -23 | -8 | -15 | 45 | -111 | -65 | -46 |
| 北 | 4,926 | 13,423 | 6,814 | 6,609 | 1 | -6 | 1 | -7 | 82 | -3 | -10 | 7 |
| 大根・鶴巻 | 21,649 | 41,700 | 22,736 | 18,964 | 20 | -25 | -12 | -13 | 123 | -237 | -98 | -139 |
| (大 根) | 14,126 | 26,471 | 14,920 | 11,551 | 16 | -10 | -13 | 3 | 69 | -184 | -86 | -98 |
| (鶴 巻) | 7,523 | 15,229 | 7,816 | 7,413 | 4 | -15 | 1 | -16 | 54 | -53 | -12 | -41 |
| 西 | 15,534 | 38,169 | 19,051 | 19,118 | 6 | 2 | -8 | 10 | 124 | -120 | -82 | -38 |
| 上 | 759 | 2,237 | 1,135 | 1,102 | -1 | -4 | 0 | -4 | -3 | -47 | -30 | -17 |

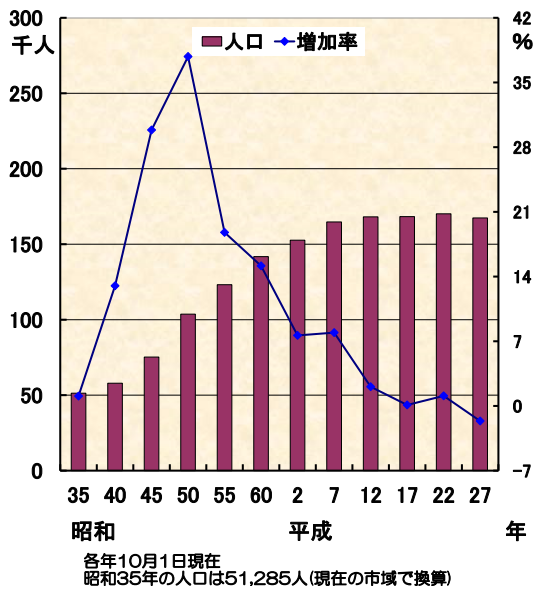
(注) この人口と世帯数は平成27年国勢調査確定値に、毎月の住民基本台帳登録の異動を加え推計した数値です。

大字・町別人口と世帯数

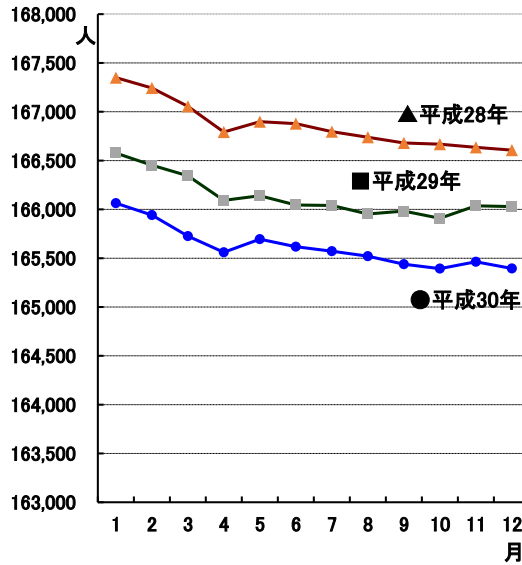
(平成30年12月1日現在)

| 大字・町 | 世帯数 | 人 | | | 大字・町 | 世帯数 | 人 | | |
|------------|---------------|---------------|---------------|---------------|---------------|---------------|---------------|---------------|---------------|
| | | 計 | 男 | 女 | | | 計 | 男 | 女 |
| 本町計 | 9,126 | 21,235 | 10,659 | 10,576 | 北計 | 4,926 | 13,423 | 6,814 | 6,609 |
| 本町一丁目 | 284 | 484 | 262 | 222 | 羽根 | 756 | 1,915 | 972 | 943 |
| 本町二丁目 | 351 | 722 | 359 | 363 | 菩提 | 857 | 2,375 | 1,243 | 1,132 |
| 本町三丁目 | 703 | 1,507 | 677 | 830 | 横野 | 212 | 583 | 291 | 292 |
| 河原町 | 220 | 453 | 234 | 219 | 戸川 | 2,657 | 7,280 | 3,660 | 3,620 |
| 元町 | 261 | 640 | 304 | 336 | 三屋 | 444 | 1,270 | 648 | 622 |
| 末広町 | 114 | 287 | 134 | 153 | 大根・鶴巻計 | 21,649 | 41,700 | 22,736 | 18,964 |
| 入船町 | 231 | 571 | 280 | 291 | (大根計) | 14,126 | 26,471 | 14,920 | 11,551 |
| 曾屋一丁目 | 173 | 424 | 204 | 220 | 北矢名 | 3,158 | 6,384 | 3,604 | 2,780 |
| 曾屋二丁目 | 322 | 747 | 380 | 367 | 南矢名 | 5,426 | 10,470 | 5,960 | 4,510 |
| 寿町 | 319 | 741 | 369 | 372 | 下大槻 | 2,466 | 4,750 | 2,491 | 2,259 |
| 栄町 | 166 | 395 | 189 | 206 | 南矢名一丁目 | 546 | 721 | 395 | 326 |
| 文京町 | 141 | 338 | 157 | 181 | 南矢名二丁目 | 926 | 1,276 | 833 | 443 |
| 幸町 | 207 | 489 | 248 | 241 | 南矢名三丁目 | 491 | 839 | 517 | 322 |
| 桜町一丁目 | 159 | 388 | 192 | 196 | 南矢名四丁目 | 625 | 1,124 | 629 | 495 |
| 桜町二丁目 | 220 | 556 | 270 | 286 | 南矢名五丁目 | 488 | 907 | 491 | 416 |
| 水神町 | 301 | 712 | 344 | 368 | (鶴巻計) | 7,523 | 15,229 | 7,816 | 7,413 |
| ひばりヶ丘 | 344 | 878 | 448 | 430 | 鶴巻 | 1,154 | 2,661 | 1,338 | 1,323 |
| 富士見町 | 116 | 251 | 117 | 134 | 鶴巻北一丁目 | 650 | 1,475 | 725 | 750 |
| 曾屋上 | 3,848 | 9,259 | 4,784 | 4,475 | 鶴巻北二丁目 | 860 | 1,608 | 766 | 842 |
| 大槻 | 646 | 1,393 | 707 | 686 | 鶴巻北三丁目 | 506 | 1,070 | 542 | 528 |
| 南計 | 13,117 | 32,758 | 16,302 | 16,456 | 鶴巻南一丁目 | 932 | 1,568 | 919 | 649 |
| 新張町 | 426 | 960 | 511 | 449 | 鶴巻南二丁目 | 1,204 | 2,334 | 1,179 | 1,155 |
| 緑水町 | 499 | 1,259 | 615 | 644 | 鶴巻南三丁目 | 449 | 1,005 | 544 | 461 |
| 清水町 | 379 | 1,006 | 483 | 523 | 鶴巻南四丁目 | 1,125 | 2,200 | 1,124 | 1,076 |
| 平沢町 | 3,098 | 7,952 | 4,030 | 3,922 | 鶴巻南五丁目 | 643 | 1,308 | 679 | 629 |
| 上今川町 | 281 | 730 | 367 | 363 | 西計 | 15,534 | 38,169 | 19,051 | 19,118 |
| 今川町 | 361 | 755 | 338 | 417 | 並木町 | 607 | 1,488 | 721 | 767 |
| 今泉町 | 2,519 | 6,276 | 3,157 | 3,119 | 弥生町 | 441 | 993 | 492 | 501 |
| 大室町 | 175 | 353 | 184 | 169 | 春日町 | 429 | 940 | 467 | 473 |
| 大室町 | 343 | 789 | 395 | 394 | 松原町 | 372 | 851 | 422 | 429 |
| 尾尻町 | 1,491 | 3,290 | 1,627 | 1,663 | 堀西川 | 2,575 | 6,610 | 3,355 | 3,255 |
| 西大竹 | 542 | 1,257 | 675 | 582 | 堀山下 | 1,446 | 3,439 | 1,733 | 1,706 |
| 南が丘一丁目 | 213 | 739 | 366 | 373 | 堀山 | 1,306 | 3,700 | 1,916 | 1,784 |
| 南が丘二丁目 | 617 | 1,414 | 688 | 726 | 沼代新町 | 579 | 1,482 | 708 | 774 |
| 南が丘三丁目 | 657 | 1,526 | 729 | 797 | 柳町一丁目 | 166 | 347 | 172 | 175 |
| 南が丘四丁目 | 221 | 921 | 396 | 525 | 柳町二丁目 | 122 | 245 | 112 | 133 |
| 南が丘五丁目 | 153 | 420 | 200 | 220 | 若松町 | 302 | 663 | 344 | 319 |
| 立野台一丁目 | 110 | 269 | 135 | 134 | 菽が丘 | 625 | 1,434 | 720 | 714 |
| 立野台二丁目 | 10 | 36 | 19 | 17 | 曲松一丁目 | 460 | 903 | 474 | 429 |
| 立野台三丁目 | 279 | 764 | 375 | 389 | 曲松二丁目 | 565 | 1,184 | 561 | 623 |
| 今泉台一丁目 | 126 | 356 | 179 | 177 | 渋沢 | 1,253 | 3,378 | 1,675 | 1,703 |
| 今泉台二丁目 | 119 | 375 | 179 | 196 | 枋窪 | 132 | 311 | 147 | 164 |
| 今泉台三丁目 | 273 | 791 | 389 | 402 | 千窪 | 138 | 500 | 229 | 271 |
| 東計 | 6,342 | 15,873 | 7,945 | 7,928 | 千窪 | 469 | 1,126 | 583 | 543 |
| 落合 | 791 | 2,054 | 1,025 | 1,029 | 渋沢一丁目 | 950 | 2,228 | 1,100 | 1,128 |
| 名古木 | 861 | 2,281 | 1,129 | 1,152 | 渋沢二丁目 | 554 | 1,312 | 632 | 680 |
| 寺山 | 496 | 1,409 | 714 | 695 | 渋沢三丁目 | 256 | 709 | 344 | 365 |
| 小蓑 | 52 | 167 | 84 | 83 | 渋沢上一丁目 | 226 | 578 | 301 | 277 |
| 蓑毛 | 176 | 443 | 221 | 222 | 渋沢上二丁目 | 286 | 722 | 332 | 390 |
| 東田原 | 2,379 | 5,759 | 2,863 | 2,896 | 千村一丁目 | 215 | 552 | 285 | 267 |
| 西田原 | 1,347 | 3,219 | 1,631 | 1,588 | 千村二丁目 | 471 | 1,085 | 521 | 564 |
| 下落合 | 240 | 541 | 278 | 263 | 千村三丁目 | 290 | 744 | 372 | 372 |
| | | | | | 千村四丁目 | 299 | 645 | 333 | 312 |
| | | | | | 千村五丁目 | | | | |
| | | | | | 上計 | 759 | 2,237 | 1,135 | 1,102 |
| | | | | | 菖蒲 | 457 | 1,147 | 584 | 563 |
| | | | | | 三廻 | 98 | 560 | 281 | 279 |
| | | | | | 柳川 | 103 | 282 | 142 | 140 |
| | | | | | 八沢 | 101 | 248 | 128 | 120 |

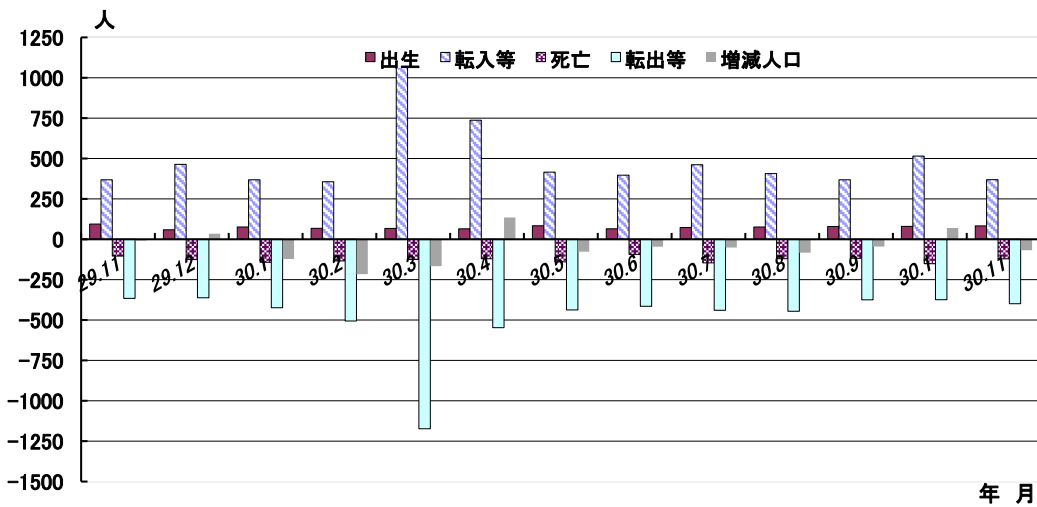
1 市制施行後の人口及び増加率の推移



2 秦野市人口の月別推移



3 月別人口異動(平成29年11月中~平成30年11月中)



《参 考》(戸籍住民課調)
住民基本台帳人口(平成30年11月末日現在)
地区別

| 地区 | 世帯 | 人口 | 内 訳 | |
|-------|--------|---------|--------|--------|
| | | | 男 | 女 |
| 本町 | 9,789 | 21,511 | 10,762 | 10,749 |
| 南 | 13,999 | 32,787 | 16,331 | 16,456 |
| 東 | 6,960 | 16,201 | 8,131 | 8,070 |
| 北 | 5,568 | 13,455 | 6,796 | 6,659 |
| 大根・鶴巻 | 18,290 | 37,005 | 18,749 | 18,256 |
| (大根) | 11,379 | 22,878 | 11,793 | 11,085 |
| (鶴巻) | 6,911 | 14,127 | 6,956 | 7,171 |
| 西 | 16,949 | 38,605 | 19,333 | 19,272 |
| 上 | 902 | 2,063 | 1,029 | 1,034 |
| 合計 | 72,457 | 161,627 | 81,131 | 80,496 |

年齢別

| 年 齢 | 人 口 | 内 訳 | |
|--------|---------|--------|--------|
| | | 男 | 女 |
| 0～14歳 | 18,989 | 9,743 | 9,246 |
| 15～64歳 | 95,631 | 49,842 | 45,789 |
| 65歳～ | 47,007 | 21,546 | 25,461 |
| 合計 | 161,627 | 81,131 | 80,496 |
| 構成比 | | | |
| 0～14歳 | 11.7% | 12.0% | 11.5% |
| 15～64歳 | 59.2% | 61.4% | 56.9% |
| 65歳～ | 29.1% | 26.6% | 31.6% |

(注) この人口と世帯数は、平成24年7月9日改正の住民基本台帳法にもとづく数値です。

人 口 と 世 帯

平成30年11月1日現在

(平成27年国勢調査確定数を基準人口とした推計人口)

| 市区町村 | 世帯数 | 人 口 | | | 前1か月の人口増減の内訳 | | | 1世帯当 たり人員 | 人口密度 (1km ²) |
|-------------|-----------|-----------|-----------|-----------|--------------|--------|-------|--------------|-----------------------------|
| | | 総 数 | 男 | 女 | 計 | 自然増減 | 社会増減 | | |
| 県 計 | 4,116,860 | 9,183,257 | 4,578,978 | 4,604,279 | 3,422 | -1,043 | 4,465 | 2.23 | 3,801 |
| 市 部 計 | 3,997,990 | 8,893,432 | 4,436,408 | 4,457,024 | 3,560 | -898 | 4,458 | 2.22 | 4,914 |
| 郡 部 計 | 118,870 | 289,825 | 142,570 | 147,255 | -138 | -145 | 7 | 2.44 | 478 |
| 横 浜 市 | 1,692,559 | 3,741,765 | 1,859,375 | 1,882,390 | 1,593 | -385 | 1,978 | 2.21 | 8,551 |
| 鶴 見 区 | 138,033 | 290,994 | 150,251 | 140,743 | 134 | -30 | 164 | 2.11 | 8,757 |
| 神 奈 川 区 | 124,237 | 243,443 | 123,539 | 119,904 | 27 | -1 | 28 | 1.96 | 10,259 |
| 西 区 | 54,571 | 102,298 | 51,776 | 50,522 | 157 | 14 | 143 | 1.87 | 14,552 |
| 中 区 | 80,477 | 149,278 | 78,411 | 70,867 | 242 | -49 | 291 | 1.85 | 7,015 |
| 南 区 | 98,782 | 195,464 | 97,298 | 98,166 | 239 | -88 | 327 | 1.98 | 15,452 |
| 港 南 区 | 93,006 | 213,940 | 104,923 | 109,017 | -12 | -31 | 19 | 2.30 | 10,751 |
| 保 土 ヶ 谷 区 | 95,255 | 205,664 | 102,269 | 103,395 | 96 | -56 | 152 | 2.16 | 9,378 |
| 旭 区 | 105,299 | 245,807 | 119,051 | 126,756 | 60 | -102 | 162 | 2.33 | 7,510 |
| 磯 子 区 | 76,442 | 166,675 | 81,950 | 84,725 | 18 | -68 | 86 | 2.18 | 8,749 |
| 磯 金 区 | 88,259 | 199,463 | 97,571 | 101,892 | -95 | -77 | -18 | 2.26 | 6,443 |
| 港 北 区 | 168,511 | 351,331 | 177,553 | 173,778 | 220 | 133 | 87 | 2.08 | 11,189 |
| 緑 区 | 76,953 | 181,630 | 89,407 | 92,223 | 107 | 11 | 96 | 2.36 | 7,120 |
| 青 葉 区 | 128,260 | 309,849 | 150,611 | 159,238 | 223 | 47 | 176 | 2.42 | 8,798 |
| 都 区 | 82,440 | 211,567 | 105,358 | 106,209 | 184 | 44 | 140 | 2.57 | 7,591 |
| 戸 塚 区 | 117,855 | 279,031 | 136,578 | 142,453 | 56 | -8 | 64 | 2.37 | 7,796 |
| 栄 区 | 51,200 | 120,157 | 58,518 | 61,639 | 50 | -27 | 77 | 2.35 | 6,488 |
| 泉 区 | 61,855 | 152,436 | 74,482 | 77,954 | -23 | -45 | 22 | 2.46 | 6,465 |
| 瀬 谷 区 | 51,124 | 122,738 | 59,829 | 62,909 | -90 | -52 | -38 | 2.40 | 7,148 |
| 川 崎 市 | 728,382 | 1,517,706 | 768,593 | 749,113 | 1,223 | 306 | 917 | 2.08 | 10,613 |
| 川 崎 区 | 118,360 | 231,682 | 124,452 | 107,230 | 152 | -55 | 207 | 1.96 | 5,861 |
| 幸 区 | 79,574 | 167,345 | 84,449 | 82,896 | 139 | 35 | 104 | 2.10 | 16,718 |
| 原 区 | 130,624 | 258,466 | 131,852 | 126,614 | 347 | 124 | 223 | 1.98 | 17,535 |
| 高 津 区 | 111,640 | 232,031 | 116,559 | 115,472 | 223 | 104 | 119 | 2.08 | 14,183 |
| 宮 前 区 | 99,379 | 231,275 | 113,069 | 118,206 | 144 | 67 | 77 | 2.33 | 12,427 |
| 多 摩 区 | 111,423 | 218,083 | 111,520 | 106,563 | 142 | 51 | 91 | 1.96 | 10,638 |
| 麻 生 区 | 77,382 | 178,824 | 86,692 | 92,132 | 76 | -20 | 96 | 2.31 | 7,691 |
| 相 模 原 市 | 323,276 | 723,101 | 361,790 | 361,311 | 89 | -88 | 177 | 2.24 | 2,198 |
| 緑 区 | 73,518 | 171,883 | 86,620 | 85,263 | -36 | -47 | 11 | 2.34 | 677 |
| 中 央 区 | 121,268 | 271,930 | 136,651 | 135,279 | 57 | -14 | 71 | 2.24 | 7,375 |
| 南 区 | 128,490 | 279,288 | 138,519 | 140,769 | 68 | -27 | 95 | 2.17 | 7,328 |
| 横 須 賀 市 | 167,336 | 397,530 | 198,398 | 199,132 | -88 | -194 | 106 | 2.38 | 3,943 |
| 平 塚 市 | 111,077 | 258,023 | 129,277 | 128,746 | 19 | -82 | 101 | 2.32 | 3,805 |
| 鎌 倉 市 | 74,294 | 172,221 | 81,007 | 91,214 | -85 | -104 | 19 | 2.32 | 4,341 |
| 藤 沢 市 | 188,007 | 431,646 | 213,386 | 218,260 | 360 | 12 | 348 | 2.30 | 6,204 |
| 小 田 原 市 | 81,166 | 191,122 | 92,990 | 98,132 | -59 | -80 | 21 | 2.35 | 1,679 |
| 茅 ヶ 崎 市 | 101,941 | 242,048 | 117,926 | 124,122 | 45 | -33 | 78 | 2.37 | 6,780 |
| 子 浦 市 | 24,550 | 57,090 | 26,682 | 30,408 | -35 | -22 | -13 | 2.33 | 3,304 |
| 三 浦 市 | 17,482 | 43,121 | 20,688 | 22,433 | -42 | -47 | 5 | 2.47 | 1,345 |
| 厚 木 市 | 71,422 | 165,463 | 84,658 | 80,805 | 70 | -71 | 141 | 2.32 | 1,595 |
| 厚 木 市 | 99,485 | 225,345 | 116,557 | 108,788 | 141 | -44 | 185 | 2.27 | 2,401 |
| 伊 勢 原 市 | 106,427 | 235,932 | 117,902 | 118,030 | 86 | -3 | 89 | 2.22 | 8,709 |
| 伊 勢 原 市 | 45,114 | 102,473 | 51,985 | 50,488 | 3 | -8 | 11 | 2.27 | 1,844 |
| 海 老 名 市 | 56,322 | 132,718 | 66,836 | 65,882 | 77 | -22 | 99 | 2.36 | 4,991 |
| 座 間 市 | 58,177 | 129,703 | 64,717 | 64,986 | 278 | -19 | 297 | 2.23 | 7,382 |
| 南 足 柄 市 | 16,530 | 42,249 | 20,792 | 21,457 | -62 | -5 | -57 | 2.56 | 548 |
| 綾 瀬 市 | 34,443 | 84,176 | 42,849 | 41,327 | -53 | -9 | -44 | 2.44 | 3,802 |
| 三 浦 郡 葉 山 町 | 12,671 | 31,834 | 15,054 | 16,780 | -24 | -18 | -6 | 2.51 | 1,868 |
| 高 座 郡 寒 川 町 | 19,536 | 48,216 | 24,420 | 23,796 | -16 | -23 | 7 | 2.47 | 3,614 |
| 中 郡 | 23,997 | 59,368 | 28,816 | 30,552 | -18 | -29 | 11 | 2.47 | 2,262 |
| 大 磯 町 | 12,614 | 31,459 | 15,363 | 16,096 | -8 | -15 | 7 | 2.49 | 1,831 |
| 二 宮 町 | 11,383 | 27,909 | 13,453 | 14,456 | -10 | -14 | 4 | 2.45 | 3,074 |
| 足 柄 上 郡 | 24,856 | 65,047 | 32,090 | 32,957 | -11 | -29 | 18 | 2.62 | 214 |
| 中 大 井 町 | 3,426 | 9,453 | 4,743 | 4,710 | 0 | -3 | 3 | 2.76 | 473 |
| 大 松 田 町 | 6,415 | 17,004 | 8,464 | 8,540 | 31 | -2 | 33 | 2.65 | 1,182 |
| 山 北 町 | 4,545 | 10,949 | 5,398 | 5,551 | -26 | -5 | -21 | 2.41 | 290 |
| 山 開 町 | 3,823 | 9,883 | 4,845 | 5,038 | -40 | -10 | -30 | 2.59 | 44 |
| 足 柄 下 郡 | 6,647 | 17,758 | 8,640 | 9,118 | 24 | -9 | 33 | 2.67 | 2,711 |
| 箱 根 町 | 20,093 | 42,472 | 19,878 | 22,594 | -42 | -30 | -12 | 2.11 | 301 |
| 真 鶴 町 | 6,171 | 11,361 | 5,408 | 5,953 | -28 | -8 | -20 | 1.84 | 122 |
| 湯 河 原 町 | 3,053 | 6,941 | 3,247 | 3,694 | -19 | -7 | -12 | 2.27 | 985 |
| 愛 甲 郡 | 10,869 | 24,170 | 11,223 | 12,947 | 5 | -15 | 20 | 2.22 | 590 |
| 愛 川 町 | 17,717 | 42,888 | 22,312 | 20,576 | -27 | -16 | -11 | 2.42 | 406 |
| 清 川 村 | 16,567 | 39,746 | 20,709 | 19,037 | -26 | -14 | -12 | 2.40 | 1,159 |
| 清 川 村 | 1,150 | 3,142 | 1,603 | 1,539 | -1 | -2 | 1 | 2.73 | 44 |