

## 人口と世帯

令和4年4月1日現在

人口	総数	161,639 人	前月からの増減 ( -22 )	前年同月からの増減 [ -293 ]
	男	81,648 人	( 18 )	[ -208 ]
	女	79,991 人	( -40 )	[ -85 ]
世帯数		71,431 世帯	( 282 )	[ 889 ]
1世帯当たり		2.26 人	( -0.01 )	[ -0.04 ]

### 人口と世帯の移動状況

(令和4年3月中)

区分	自然増減 ④	出生	死亡	社会増減 ⑤	増加				減少				合計 ④ + ⑤
					県外転入	県内転入	その他	計	県外転出	県内転出	その他	計	
計	-81	74	155	59	704	409	4	1,117	632	423	3	1,058	-22
男	-46	31	77	64	444	212	1	657	380	212	1	593	18
女	-35	43	78	-5	260	197	3	460	252	211	2	465	-40
世帯	-66		66	348	793		74	867	500		19	519	282

### 地区別人口と世帯

区分 地区	4月1日現在				3月中の増減				前年同月中からの増減			
	世帯数	人口			世帯数	人口			世帯数	人口		
		計	男	女		計	男	女		計	男	女
市計	71,431	161,639	81,648	79,991	282	-22	18	-40	889	-293	-208	-85
本町	9,175	20,744	10,393	10,351	35	16	5	11	140	14	-16	30
南	13,392	32,464	16,040	16,424	44	-40	-2	-38	178	-25	-23	-2
東	6,421	15,580	7,740	7,840	16	1	0	1	70	-45	-53	8
北	5,040	13,046	6,648	6,398	12	-27	-8	-19	23	-177	-87	-90
大根・鶴巻	20,600	39,638	20,620	19,018	133	58	39	19	224	-82	-58	-24
(大根)	13,257	24,978	13,405	11,573	72	25	23	2	138	-93	-53	-40
(鶴巻)	7,343	14,660	7,215	7,445	61	33	16	17	86	11	-5	16
西	16,045	38,098	19,127	18,971	55	-16	-6	-10	269	66	51	15
上	758	2,069	1,080	989	-13	-14	-10	-4	-15	-44	-22	-22

(注) この人口と世帯数は令和2年国勢調査確定値に、毎月の住民基本台帳登録の異動を加え推計した数値です。

# 大字・町別人口と世帯数

(令和4年4月1日現在)

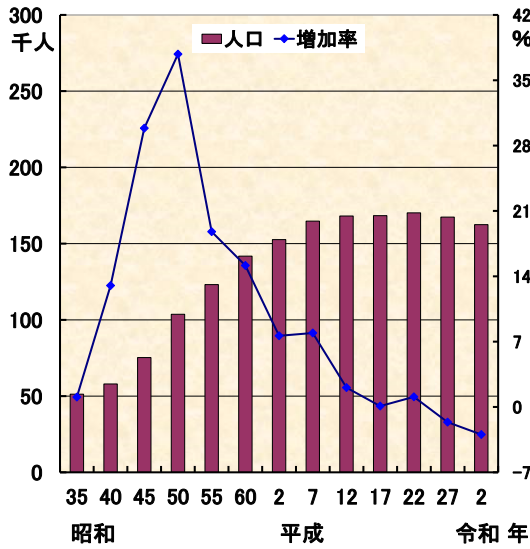
大字・町	世帯数	人 口			大字・町	世帯数	人 口		
		計	男	女			計	男	女
<b>本 町 計</b>	<b>9,175</b>	<b>20,744</b>	<b>10,393</b>	<b>10,351</b>	<b>北 計</b>	<b>5,040</b>	<b>13,046</b>	<b>6,648</b>	<b>6,398</b>
本町一丁目	253	421	217	204	羽根	783	1,857	942	915
本町二丁目	370	716	358	358	菩提	837	2,305	1,201	1,104
本町三丁目	688	1,400	648	752	横野	227	583	293	290
河原	234	486	241	245	戸川	2,730	7,072	3,589	3,483
元町	271	630	298	332	三屋	463	1,229	623	606
末広町	121	274	130	144	<b>大根・鶴巻計</b>	<b>20,600</b>	<b>39,638</b>	<b>20,620</b>	<b>19,018</b>
入船町	239	528	259	269	<b>(大根計)</b>	<b>13,257</b>	<b>24,978</b>	<b>13,405</b>	<b>11,573</b>
曾屋一丁目	163	428	205	223	北矢名	3,005	6,177	3,278	2,899
曾屋二丁目	305	710	363	347	南矢名	5,230	10,024	5,471	4,553
寿町	318	698	350	348	下大槻	2,281	4,354	2,227	2,127
栄町	186	390	191	199	南矢名一丁目	571	689	380	309
文京町	150	332	160	172	南矢名二丁目	721	1,057	584	473
幸町	210	490	252	238	南矢名三丁目	439	746	449	297
桜町一丁目	182	427	202	225	南矢名四丁目	550	1,069	562	507
桜町二丁目	258	586	277	309	南矢名五丁目	460	862	454	408
水神町	285	678	324	354	<b>(鶴巻計)</b>	<b>7,343</b>	<b>14,660</b>	<b>7,215</b>	<b>7,445</b>
ひばりヶ丘	357	880	441	439	鶴巻	1,181	2,667	1,337	1,330
富士見町	110	284	132	152	鶴巻北一丁目	579	1,267	614	653
曾屋	3,902	9,181	4,700	4,481	鶴巻北二丁目	872	1,592	718	874
上大槻	573	1,205	645	560	鶴巻北三丁目	501	1,112	542	570
<b>南 計</b>	<b>13,392</b>	<b>32,464</b>	<b>16,040</b>	<b>16,424</b>	鶴巻南一丁目	931	1,491	814	677
新町	435	957	503	454	鶴巻南二丁目	1,092	2,101	1,002	1,099
鈴張町	216	474	239	235	鶴巻南三丁目	428	979	513	466
緑町	541	1,285	623	662	鶴巻南四丁目	1,103	2,125	1,027	1,098
清水町	385	988	475	513	鶴巻南五丁目	656	1,326	648	678
平沢	3,224	8,000	3,971	4,029	<b>西 計</b>	<b>16,045</b>	<b>38,098</b>	<b>19,127</b>	<b>18,971</b>
上今川町	284	720	349	371	並木町	594	1,432	685	747
今川町	386	760	350	410	弥生町	436	958	478	480
今泉	2,589	6,382	3,185	3,197	春日町	412	921	465	456
大秦町	171	333	176	157	松原町	386	834	406	428
室町	334	710	343	367	堀西川	2,649	6,561	3,339	3,222
尾尻	1,532	3,257	1,638	1,619	堀山川	1,616	3,661	1,863	1,798
西大竹	503	1,190	609	581	堀山下	1,391	3,722	1,936	1,786
南が丘一丁目	213	706	353	353	沼代新町	598	1,451	708	743
南が丘二丁目	609	1,355	662	693	柳町一丁目	186	361	176	185
南が丘三丁目	661	1,436	696	740	柳町二丁目	118	240	116	124
南が丘四丁目	222	897	388	509	若松町	288	601	305	296
南が丘五丁目	157	411	198	213	菽が丘	629	1,338	686	652
立野台一丁目	119	290	147	143	曲松一丁目	471	913	472	441
立野台二丁目	11	39	20	19	曲松二丁目	597	1,209	600	609
立野台三丁目	276	742	360	382	洪沢	1,309	3,441	1,707	1,734
今泉台一丁目	127	370	184	186	柄窪	140	298	153	145
今泉台二丁目	124	381	178	203	千村	138	485	208	277
今泉台三丁目	273	781	393	388	洪沢一丁目	462	1,081	549	532
<b>東 計</b>	<b>6,421</b>	<b>15,580</b>	<b>7,740</b>	<b>7,840</b>	洪沢二丁目	954	2,200	1,094	1,106
落合	763	1,986	988	998	洪沢三丁目	576	1,376	671	705
名古木	855	2,215	1,068	1,147	洪沢上一丁目	259	634	322	312
寺山	479	1,296	638	658	洪沢上二丁目	236	638	326	312
小蓑	51	141	73	68	千村一丁目	305	725	350	375
蓑毛	183	440	220	220	千村二丁目	240	582	305	277
東田	2,457	5,758	2,861	2,897	千村三丁目	472	1,026	498	528
西田	1,380	3,201	1,621	1,580	千村四丁目	306	790	400	390
丹沢寺	X	X	X	X	千村五丁目	277	620	309	311
下落合	253	543	271	272	<b>上 計</b>	<b>758</b>	<b>2,069</b>	<b>1,080</b>	<b>989</b>
					菅蒲	427	1,012	525	487
					三廻部	97	518	260	258
					柳川	112	284	150	134
					八沢	122	255	145	110

数値が著しく小さい地域については、秘匿処理を行い、近隣の地区に合算しています。

※1 合算地域あり

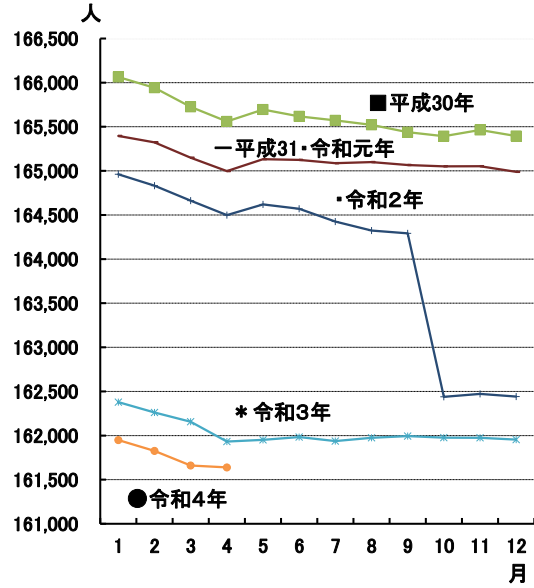
※2 秘匿地域 (「X」…秘匿)

### 1 市制施行後の人口及び増加率の推移



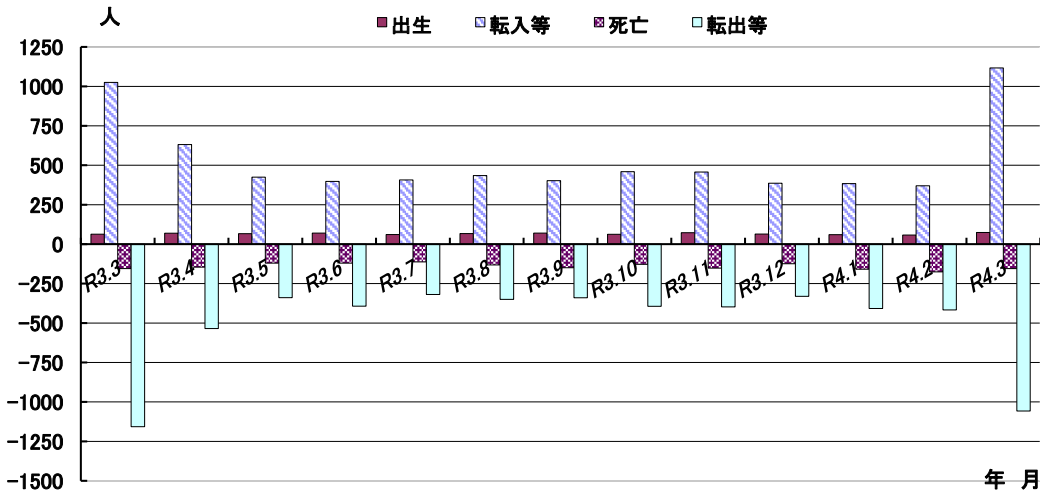
各年10月1日現在  
昭和35年の人口は51,285人(現在の市域で換算)

### 2 桑野市人口の月別推移



令和2年10月から令和2年国勢調査確定値に住民基本台帳登録の異動を加え推計した数値です。

### 3 月別人口異動(令和3年3月中~令和4年3月中)



人口異動累計(令和3年4月1日~令和4年3月末日)

出生	死亡	転入等	転出等	自然増減	社会増減	増減人口
793	1675	5871	5282	-882	589	-293

《参 考》(戸籍住民課調)  
住民基本台帳人口(令和4年3月末日現在)  
地区別

地区	世帯	人口	内	
			男	女
本町	10,031	21,227	10,642	10,585
南	14,497	32,638	16,232	16,406
東	7,128	15,887	7,909	7,978
北	5,674	13,081	6,627	6,454
大根・鶴巻	18,935	36,654	18,545	18,109
(大根)	11,760	22,642	11,707	10,935
(鶴巻)	7,175	14,012	6,838	7,174
西	17,496	38,279	19,232	19,047
上	890	1,909	962	947
合計	74,651	159,675	80,149	79,526

### 年齢別

年齢	人口	内	
		男	女
0~14歳	17,396	9,029	8,367
15~64歳	92,832	48,561	44,271
65歳~	49,447	22,559	26,888
合計	159,675	80,149	79,526
構成比			
0~14歳	10.9%	11.3%	10.5%
15~64歳	58.1%	60.6%	55.7%
65歳~	31.0%	28.1%	33.8%

(注)この人口と世帯数は、平成24年7月9日改正の住民基本台帳法にもとづく数値です。

# 人 口 と 世 帯

令和4年3月1日現在

(令和2年国勢調査確定値を基準とした推計)

市区町村	世帯数	人 口			前1か月の人口増減の内訳			1世帯当 たり人員	人口密度 (1km <sup>2</sup> )
		総 数	男	女	計	自然増減	社会増減		
県 計	4,263,091	9,219,037	4,573,111	4,645,926	-5,925	-4,183	-1,742	2.16	3,816
市 部 計	4,141,314	8,932,238	4,432,022	4,500,216	-5,711	-3,957	-1,754	2.16	4,935
郡 部 計	121,777	286,799	141,089	145,710	-214	-226	12	2.36	473
横 浜 市	1,764,011	3,766,056	1,858,911	1,907,145	-2,846	-1,702	-1,144	2.13	8,603
鶴 見 区	145,285	295,140	152,082	143,058	-237	-98	-139	2.03	8,882
神 奈 川 区	130,092	247,069	125,935	121,134	-199	-75	-124	1.90	10,416
西 区	57,203	104,425	52,736	51,689	41	-19	60	1.83	14,854
中 区	84,766	149,979	76,251	73,728	-196	-118	-78	1.77	6,976
南 区	104,375	197,076	98,261	98,815	-197	-134	-63	1.89	15,579
港 南 区	96,505	214,912	104,703	110,209	-176	-113	-63	2.23	10,800
保 土 ヶ 谷 区	99,265	206,014	100,869	105,145	-264	-144	-120	2.08	9,394
旭 区	107,173	243,022	117,184	125,838	-157	-170	13	2.27	7,425
磯 子 区	79,079	166,118	81,703	84,415	-56	-106	50	2.10	8,720
金 沢 区	89,924	196,934	95,776	101,158	-235	-105	-130	2.19	6,361
港 北 区	176,627	359,042	179,064	179,978	-205	-26	-179	2.03	11,434
緑 区	80,174	182,941	89,892	93,049	-94	-89	-5	2.28	7,171
青 葉 区	134,161	310,782	149,927	160,855	-254	-54	-200	2.32	8,824
都 築 区	86,351	214,791	105,219	109,572	-71	-42	-29	2.49	7,707
戸 塚 区	123,234	283,597	138,171	145,426	-265	-150	-115	2.30	7,924
栄 泉 区	53,285	120,425	58,644	61,781	-62	-88	26	2.26	6,502
63,504	151,888	73,588	78,300	-136	-107	-29	2.39	6,441	
瀬 谷 区	53,008	121,901	58,906	62,995	-83	-64	-19	2.30	7,100
川 崎 市	753,656	1,536,813	773,709	763,104	-1,116	-278	-838	2.04	10,750
川 崎 区	122,989	229,992	123,496	106,496	-273	-90	-183	1.87	5,824
幸 区	80,446	171,032	86,412	84,620	-130	-48	-82	2.13	17,086
中 原 区	135,782	263,922	133,566	130,356	-211	0	-211	1.94	17,905
高 津 区	114,773	234,123	116,031	118,092	-197	-32	-165	2.04	14,311
中 宮 区	103,737	234,305	113,599	120,706	-109	-30	-79	2.26	12,590
多 摩 区	115,626	222,794	113,433	109,361	-175	-33	-142	1.93	10,868
麻 生 区	80,303	180,645	87,172	93,473	-21	-45	24	2.25	7,770
相 模 原 市	337,765	725,463	361,606	363,857	-249	-393	144	2.15	2,206
緑 区	75,760	169,224	85,022	84,202	-124	-87	-37	2.23	666
中 央 区	126,834	273,871	136,877	136,994	-47	-148	101	2.16	7,428
中 南 区	135,171	282,368	139,707	142,661	-78	-158	80	2.09	7,409
横 須 賀 市	165,436	382,187	190,415	191,772	-507	-362	-145	2.31	3,791
平 塚 市	113,408	257,382	128,452	128,930	-122	-150	28	2.27	3,795
鎌 倉 市	76,457	172,566	81,038	81,528	-50	-124	74	2.26	4,351
藤 沢 市	197,795	441,500	217,923	223,577	-143	-104	-39	2.23	6,347
小 田 原 市	82,944	187,739	90,710	97,029	-125	-149	24	2.26	1,653
茅 ヶ 崎 市	104,611	243,714	118,128	125,586	-85	-114	29	2.33	6,827
逗 子 市	25,097	56,826	26,645	30,181	-27	-47	20	2.26	3,289
三 浦 市	17,136	41,214	19,713	21,501	-65	-43	-22	2.41	1,286
秦 野 市	71,149	161,661	81,630	80,031	-165	-118	-47	2.27	1,558
厚 木 市	101,813	223,402	115,067	108,335	-96	-94	-2	2.19	2,381
大 和 市	112,884	241,558	120,412	121,146	66	-59	125	2.14	8,917
伊 勢 原 市	45,490	100,900	50,978	49,922	-121	-61	-60	2.22	1,816
海 老 名 市	59,571	137,575	69,104	68,471	58	-37	95	2.31	5,174
座 間 市	60,789	132,151	65,771	66,380	-102	-49	-53	2.17	7,521
南 足 柄 市	16,344	40,247	19,693	20,554	-20	-24	4	2.46	522
綾 瀬 市	34,958	83,284	42,117	41,167	4	-49	53	2.38	3,762
三 浦 郡 葉 山 町	13,094	31,622	14,854	16,768	-26	-34	8	2.41	1,856
高 座 郡 寒 川 町	20,237	48,584	24,614	23,970	9	-12	21	2.40	3,642
中 郡	24,420	58,733	28,454	30,279	-55	-57	2	2.41	2,237
大 磯 町	12,805	31,428	15,327	16,101	-34	-37	3	2.45	1,829
二 宮 町	11,615	27,305	13,127	14,178	-21	-20	-1	2.35	3,007
足 柄 上 郡	25,840	64,927	31,952	32,975	-43	-26	-17	2.51	214
中 井 町	3,415	9,095	4,543	4,552	5	-3	8	2.66	455
大 井 町	6,856	17,176	8,423	8,753	0	5	-5	2.51	1,194
松 田 町	4,521	10,552	5,242	5,310	-22	-17	-5	2.33	280
山 北 町	3,925	9,532	4,722	4,810	-14	-11	-3	2.43	42
足 柄 成 町	7,123	18,572	9,022	9,550	-12	0	-12	2.61	2,835
足 柄 下 郡	19,834	40,480	19,018	21,462	-97	-67	-30	2.04	287
箱 根 町	6,237	10,992	5,315	5,677	-45	-14	-31	1.76	118
真 鶴 町	2,937	6,535	3,027	3,508	-14	-14	0	2.23	927
湯 河 原 町	10,660	22,953	10,676	12,277	-38	-39	1	2.15	560
愛 甲 郡	18,352	42,453	22,197	20,256	-2	-30	28	2.31	402
愛 川 町	17,220	39,451	20,667	18,784	5	-25	30	2.29	1,151
清 川 村	1,132	3,002	1,530	1,472	-7	-5	-2	2.65	42