

## 人口と世帯

令和2年1月1日現在

人口	総数	164,961 人	前月からの増減 ( -28 )	前年同月からの増減 [ -435 ]
	男	84,496 人	( -39 )	[ -150 ]
	女	80,465 人	( 11 )	[ -285 ]
世帯数		72,313 世帯	( 60 )	[ 817 ]
1世帯当たり		2.28 人	( 0.00 )	[ -0.03 ]

### 人口と世帯の移動状況

(令和元年12月中)

区分	自然増減 ①	出生	死亡	社会増減 ②	増加				減少				合計 ① + ②
					県外転入	県内転入	その他	計	県外転出	県内転出	その他	計	
計	-71	52	123	43	177	229	21	427	185	199	0	384	-28
男	-36	23	59	-3	104	120	14	238	111	130	0	241	-39
女	-35	29	64	46	73	109	7	189	74	69	0	143	11
世帯	-41		41	101	124	147	77	348	107	113	27	247	60

### 地区別人口と世帯

区分 地区	1月1日現在				12月中の増減				前年同月中からの増減			
	世帯数	人口			世帯数	人口			世帯数	人口		
		計	男	女		計	男	女		計	男	女
市計	72,313	164,961	84,496	80,465	60	-28	-39	11	817	-435	-150	-285
本町	9,195	21,104	10,644	10,460	17	12	5	7	58	-143	-37	-106
南	13,317	32,762	16,275	16,487	1	-22	-18	-4	174	-39	-49	10
東	6,397	15,786	7,867	7,919	4	-6	-12	6	59	-80	-76	-4
北	5,020	13,396	6,802	6,594	-2	-4	-4	0	82	-22	-1	-21
大根・鶴巻	21,924	41,674	22,750	18,924	15	-5	-8	3	293	4	30	-26
(大根)	14,245	26,405	14,918	11,487	9	-6	-3	-3	130	-52	-2	-50
(鶴巻)	7,679	15,269	7,832	7,437	6	1	-5	6	163	56	32	24
西	15,707	38,066	19,054	19,012	28	-1	-2	1	160	-87	17	-104
上	753	2,173	1,104	1,069	-3	-2	0	-2	-9	-68	-34	-34

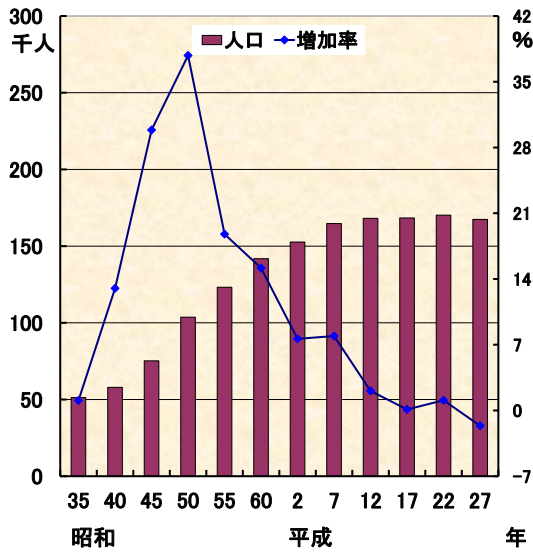
(注) この人口と世帯数は平成27年国勢調査確定値に、毎月の住民基本台帳登録の異動を加え推計した数値です。

# 大字・町別人口と世帯数

(令和2年1月1日現在)

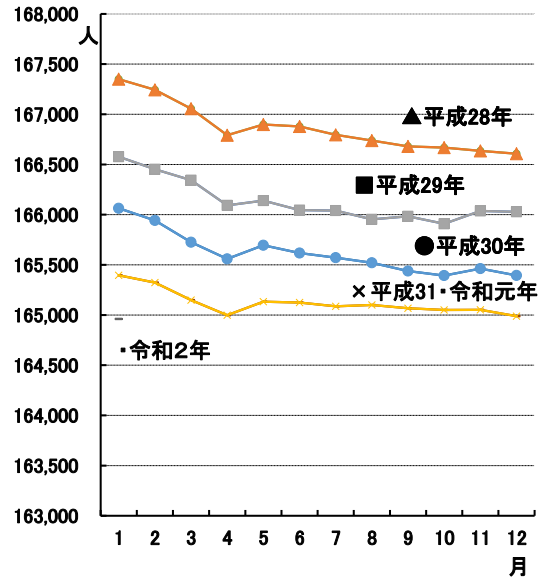
大字・町	世帯数	人			大字・町	世帯数	人		
		計	男	女			計	男	女
<b>本町計</b>	<b>9,195</b>	<b>21,104</b>	<b>10,644</b>	<b>10,460</b>	<b>北計</b>	<b>5,020</b>	<b>13,396</b>	<b>6,802</b>	<b>6,594</b>
本町一丁目	289	490	263	227	羽根	773	1,906	963	943
本町二丁目	349	717	360	357	菩提	864	2,383	1,247	1,136
本町三丁目	693	1,455	646	809	横野	207	563	276	287
河原町	219	460	233	227	戸川	2,722	7,274	3,667	3,607
元町	270	651	312	339	三屋	454	1,270	649	621
末広町	115	288	134	154	<b>大根・鶴巻計</b>	<b>21,924</b>	<b>41,674</b>	<b>22,750</b>	<b>18,924</b>
入船町	218	536	262	274	<b>(大根計)</b>	<b>14,245</b>	<b>26,405</b>	<b>14,918</b>	<b>11,487</b>
曾屋一丁目	176	440	213	227	北矢名	3,204	6,424	3,614	2,810
曾屋二丁目	321	726	376	350	南矢名	5,432	10,409	5,917	4,492
寿町	324	739	370	369	下大槻	2,500	4,691	2,494	2,197
栄町	170	394	183	211	南矢名一丁目	556	728	411	317
文京町	144	327	157	170	南矢名二丁目	943	1,297	843	454
幸町	210	480	255	225	南矢名三丁目	501	847	521	326
桜町一丁目	165	403	195	208	南矢名四丁目	622	1,122	629	493
桜町二丁目	226	566	270	296	南矢名五丁目	487	887	489	398
水神町	302	703	331	372	<b>(鶴巻計)</b>	<b>7,679</b>	<b>15,269</b>	<b>7,832</b>	<b>7,437</b>
ひばりヶ丘	349	864	447	417	鶴巻	1,197	2,710	1,368	1,342
富士見町	124	276	132	144	鶴巻北一丁目	664	1,487	728	759
曾屋上	3,882	9,218	4,797	4,421	鶴巻北二丁目	874	1,597	766	831
大槻	649	1,371	708	663	鶴巻北三丁目	537	1,106	565	541
<b>南計</b>	<b>13,317</b>	<b>32,762</b>	<b>16,275</b>	<b>16,487</b>	鶴巻南一丁目	953	1,565	910	655
新町	436	977	522	455	鶴巻南二丁目	1,194	2,296	1,152	1,144
鈴張町	223	506	261	245	鶴巻南三丁目	465	997	540	457
緑町	501	1,241	603	638	鶴巻南四丁目	1,149	2,209	1,136	1,073
清水町	380	999	483	516	鶴巻南五丁目	646	1,302	667	635
平沢町	3,124	7,923	3,984	3,939	<b>西計</b>	<b>15,707</b>	<b>38,066</b>	<b>19,054</b>	<b>19,012</b>
上今川町	281	726	363	363	並木町	592	1,468	728	740
今川町	375	778	357	421	弥生町	451	995	498	497
今泉町	2,598	6,369	3,196	3,173	春日町	429	928	461	467
大室町	175	346	178	168	松原町	363	829	410	419
尾尻町	1,541	3,340	1,642	1,698	堀西川	2,612	6,577	3,341	3,236
西大竹	548	1,241	668	573	堀山下	1,497	3,488	1,755	1,733
南が丘一丁目	213	740	367	373	堀山	1,346	3,725	1,936	1,789
南が丘二丁目	618	1,395	678	717	沼代新町	581	1,449	704	745
南が丘三丁目	662	1,465	700	765	柳町一丁目	176	357	180	177
南が丘四丁目	215	916	393	523	柳町二丁目	124	233	106	127
南が丘五丁目	149	411	195	216	若松町	300	649	340	309
立野台一丁目	115	277	145	132	菽が丘	626	1,404	703	701
立野台二丁目	10	35	18	17	曲松一丁目	459	905	473	432
立野台三丁目	281	771	378	393	曲松二丁目	569	1,183	569	614
今泉台一丁目	129	359	182	177	渋沢沢窪	1,268	3,373	1,666	1,707
今泉台二丁目	118	372	176	196	枋窪村	129	301	141	160
今泉台三丁目	282	812	408	404	千村	135	493	224	269
<b>東計</b>	<b>6,397</b>	<b>15,786</b>	<b>7,867</b>	<b>7,919</b>	渋沢一丁目	472	1,104	570	534
落合	790	2,041	1,023	1,018	渋沢二丁目	951	2,206	1,086	1,120
名古	869	2,273	1,128	1,145	渋沢三丁目	565	1,347	659	688
寺山	490	1,379	687	692	渋沢上一丁目	261	708	345	363
小蓑	51	166	84	82	渋沢上二丁目	223	576	295	281
蓑毛	179	435	216	219	千村一丁目	303	757	352	405
東田	2,391	5,690	2,812	2,878	千村二丁目	220	555	287	268
西田	1,381	3,265	1,648	1,617	千村三丁目	463	1,062	513	549
下落	246	537	269	268	千村四丁目	291	746	380	366
					千村五丁目	301	648	332	316
					<b>上計</b>	<b>753</b>	<b>2,173</b>	<b>1,104</b>	<b>1,069</b>
					菖蒲	459	1,109	566	543
					三廻	90	549	278	271
					柳川	101	263	133	130
					八沢	103	252	127	125

### 1 市制施行後の人口及び増加率の推移

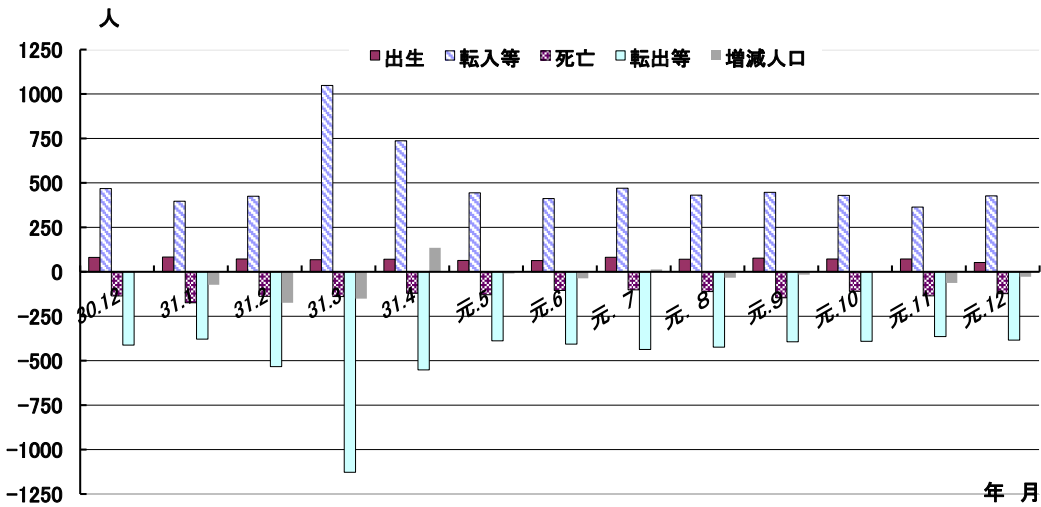


各年10月1日現在  
昭和35年の人口は51,285人(現在の市域で換算)

### 2 森野市人口の月別推移



### 3 月別人口異動(平成30年12月中~令和元年12月中)



人口異動累計(平成31年1月1日~令和元年12月末日)

出生	死亡	転入等	転出等	自然増減	社会増減	増減人口
847人	1533人	6032人	5781人	-686人	251人	-435人

《参 考》(戸籍住民課調)  
住民基本台帳人口(令和元年12月末日現在)  
地区別

地区	世帯	人口	内 訳	
			男	女
本 町	9,857	21,379	10,747	10,632
南	14,198	32,790	16,304	16,486
東	7,016	16,115	8,053	8,062
北	5,661	13,427	6,784	6,643
大根・鶴巻	18,566	36,980	18,763	18,217
(大 根)	11,499	22,815	11,791	11,024
(鶴 巻)	7,067	14,167	6,972	7,195
西	17,123	38,503	19,336	19,167
上	896	1,999	998	1,001
合 計	73,317	161,193	80,985	80,208

### 年齢別

年 齢	人 口	内 訳	
		男	女
0 ~ 14 歳	18,488	9,562	8,926
15 ~ 64 歳	94,699	49,434	45,265
65 歳 ~	48,006	21,989	26,017
合 計	161,193	80,985	80,208
構成比			
0 ~ 14 歳	11.5%	11.8%	11.1%
15 ~ 64 歳	58.7%	61.0%	56.4%
65 歳 ~	29.8%	27.2%	32.5%

(注) この人口と世帯数は、平成24年7月9日改正の住民基本台帳法にもとづく数値です。

# 人 口 と 世 帯

令和元年12月1日現在

(平成27年国勢調査確定数を基準人口とした推計人口)

市区町村	世帯数	人 口			前1か月の人口増減の内訳			1世帯当 たり人員	人口密度 (1km <sup>2</sup> )
		総 数	男	女	計	自然増減	社会増減		
県 計	4,169,363	9,202,523	4,586,562	4,615,961	-546	-1,591	1,045	2.21	3,809
市 部 計	4,049,543	8,914,296	4,444,759	4,469,537	-471	-1,434	963	2.20	4,925
郡 部 計	119,820	288,227	141,803	146,424	-75	-157	82	2.41	475
横 浜 市	1,712,830	3,749,972	1,862,774	1,887,198	-423	-612	189	2.19	8,570
鶴 見 区	140,308	292,942	151,292	141,650	49	-31	80	2.09	8,816
神 奈 川 区	126,072	244,967	124,230	120,737	15	-41	56	1.94	10,327
西 区	55,755	103,919	52,558	51,361	11	-1	12	1.86	14,782
中 区	81,437	149,905	78,730	71,175	2	-49	51	1.84	7,044
南 区	99,942	195,622	97,503	98,119	-106	-101	-5	1.96	15,464
港 南 区	94,035	213,856	104,788	109,068	-78	-69	-9	2.27	10,747
保 土 ヶ 谷 区	96,616	205,915	102,370	103,545	-64	-74	10	2.13	9,390
旭 区	106,192	245,155	118,701	126,454	13	-65	78	2.31	7,490
磯 子 区	77,048	166,385	81,800	84,585	-34	-46	12	2.16	8,734
金 沢 区	88,463	198,179	97,086	101,093	-324	-78	-246	2.24	6,401
港 北 区	170,767	353,398	178,442	174,956	26	34	-8	2.07	11,255
緑 区	78,084	182,485	89,777	92,708	34	11	23	2.34	7,153
青 葉 区	129,473	310,297	150,522	159,775	-15	-16	1	2.40	8,810
都 筑 区	83,822	212,601	105,850	106,751	52	41	11	2.54	7,628
戸 塚 区	119,623	280,737	137,232	143,505	17	-28	45	2.35	7,844
栄 泉 区	51,464	119,679	58,220	61,459	15	-36	51	2.33	6,462
62,273	151,790	74,134	77,656	-25	-11	-14	2.44	6,437	
瀬 谷 区	51,456	122,140	59,539	62,601	-11	-52	41	2.37	7,114
川 崎 市	741,254	1,531,882	774,912	756,970	614	176	438	2.07	10,712
川 崎 区	120,359	233,198	125,392	107,806	-46	-93	47	1.94	5,899
幸 区	81,593	170,677	86,220	84,457	134	25	109	2.09	17,051
中 原 区	133,068	262,072	133,366	128,706	131	133	-2	1.97	17,780
高 津 区	113,245	233,389	117,025	116,364	9	51	-42	2.06	14,266
多 摩 区	100,843	232,474	113,518	118,956	113	38	75	2.31	12,492
麻 生 区	113,445	220,111	112,220	107,891	160	48	112	1.94	10,737
相 模 原 市	78,701	179,961	87,171	92,790	113	-26	139	2.29	7,740
緑 区	327,310	722,839	361,450	361,389	-46	-141	95	2.21	2,198
中 央 区	74,135	170,676	85,874	84,802	-74	-52	-22	2.30	672
南 区	122,905	272,195	136,710	135,485	24	-49	73	2.21	7,383
須 賀 市	130,270	279,968	138,866	141,102	4	-40	44	2.15	7,346
横 須 賀 市	167,249	393,373	196,323	197,050	-425	-268	-157	2.35	3,902
平 塚 市	112,353	257,726	129,010	128,716	-33	-72	39	2.29	3,800
鎌 倉 市	74,927	172,348	81,066	91,282	-41	-87	46	2.30	4,345
藤 沢 市	191,159	434,716	214,837	219,879	18	-47	65	2.27	6,250
小 田 原 市	81,842	190,025	92,367	97,658	-101	-65	-36	2.32	1,670
茅 ヶ 崎 市	103,041	242,013	117,773	124,240	67	-76	143	2.35	6,779
逗 子 市	24,708	56,983	26,605	30,378	-31	-23	-8	2.31	3,298
三 浦 市	17,488	42,353	20,336	20,017	-67	-39	-28	2.42	1,321
厚 木 市	72,253	164,989	84,535	80,454	-63	-63	0	2.28	1,590
伊 勢 原 市	100,497	224,597	116,231	108,366	-90	-38	-52	2.23	2,393
海 老 名 市	108,756	237,763	118,766	118,997	169	-15	184	2.19	8,777
座 間 市	45,577	102,069	51,712	50,357	-46	-9	-37	2.24	1,837
南 足 柄 市	57,411	133,914	67,406	66,508	87	-1	88	2.33	5,036
綾 瀬 市	59,318	130,630	65,099	65,531	6	-7	13	2.20	7,435
三 浦 郡 葉 山 町	16,567	41,741	20,539	21,202	-44	-25	-19	2.52	541
高 座 郡 寒 川 町	35,003	84,363	43,018	41,345	-22	-22	0	2.41	3,810
中 郡 大 磯 町	12,723	31,654	14,944	16,710	-24	-22	-2	2.49	1,858
大 磯 町	19,800	48,410	24,526	23,884	32	-5	37	2.44	3,629
二 宮 町	24,110	58,962	28,616	30,346	-39	-37	-2	2.45	2,246
上 井 町	12,667	31,263	15,275	15,988	-9	-16	7	2.47	1,820
中 井 町	11,443	27,699	13,341	14,358	-30	-21	-9	2.42	3,051
松 田 町	25,216	64,989	32,061	32,928	3	-21	24	2.58	214
山 北 町	3,458	9,360	4,717	4,643	4	-8	12	2.71	468
山 開 町	6,533	17,082	8,494	8,588	1	0	1	2.61	1,188
成 下 町	4,538	10,823	5,347	5,476	-2	-8	6	2.38	287
箱 根 町	3,857	9,660	4,734	4,926	-29	-10	-19	2.50	43
真 鶴 町	6,830	18,064	8,769	9,295	29	5	24	2.64	2,758
湯 原 町	20,047	41,707	19,538	22,169	-86	-57	-29	2.08	296
愛 川 町	6,180	11,122	5,315	5,807	-43	-12	-31	1.80	120
清 川 村	3,046	6,827	3,193	3,634	-17	-14	-3	2.24	968
愛 川 町	10,821	23,758	11,030	12,728	-26	-31	5	2.20	580
清 川 村	17,924	42,505	22,118	20,387	39	-15	54	2.37	403
清 川 村	16,762	39,410	20,533	18,877	49	-10	59	2.35	1,150
清 川 村	1,162	3,095	1,585	1,510	-10	-5	-5	2.66	43