

令和2年7月 No. 556  
秦野市政策部行政経営課

# 人口と世帯

令和2年7月1日現在

人口	総数	164,425 人	前月からの増減 ( -145 )	前年同月からの増減 [ -662 ]
	男	84,225 人	( -85 )	[ -315 ]
	女	80,200 人	( -60 )	[ -347 ]
世帯数		72,610 世帯	( -47 )	[ 657 ]
1世帯当たり		2.26 人	( -0.01 )	[ -0.03 ]

## 人口と世帯の移動状況

(令和2年6月中)

区分	自然増減 ①	出生	死亡	社会増減 ②	増加				減少				合計 ① + ②
					県外転入	県内転入	その他	計	県外転出	県内転出	その他	計	
計	-84	63	147	-61	165	182	3	350	175	235	1	411	-145
男	-42	29	71	-43	88	90	3	181	105	118	1	224	-85
女	-42	34	76	-18	77	92	0	169	70	117	0	187	-60
世帯	-70		70	23	105	115	51	271	101	119	28	248	-47

## 地区別人口と世帯

区分 地区	7月1日現在				6月中の増減				前年同月中からの増減			
	世帯数	人口			世帯数	人口			世帯数	人口		
		計	男	女		計	男	女		計	男	女
市計	72,610	164,425	84,225	80,200	-47	-145	-85	-60	657	-662	-315	-347
本町	9,185	20,981	10,575	10,406	-27	-51	-36	-15	17	-230	-97	-133
南	13,376	32,689	16,247	16,442	11	8	3	5	158	-17	-20	3
東	6,406	15,676	7,808	7,868	-3	-20	-13	-7	17	-158	-105	-53
北	5,011	13,310	6,774	6,536	0	-10	-3	-7	48	-47	-6	-41
大根・鶴巻	22,074	41,664	22,748	18,916	-23	-46	-29	-17	226	-56	-13	-43
(大根)	14,359	26,434	14,957	11,477	-2	-10	-7	-3	151	-30	22	-52
(鶴巻)	7,715	15,230	7,791	7,439	-21	-36	-22	-14	75	-26	-35	9
西	15,808	37,970	18,986	18,984	-4	-21	-6	-15	202	-85	-46	-39
上	750	2,135	1,087	1,048	-1	-5	-1	-4	-11	-69	-28	-41

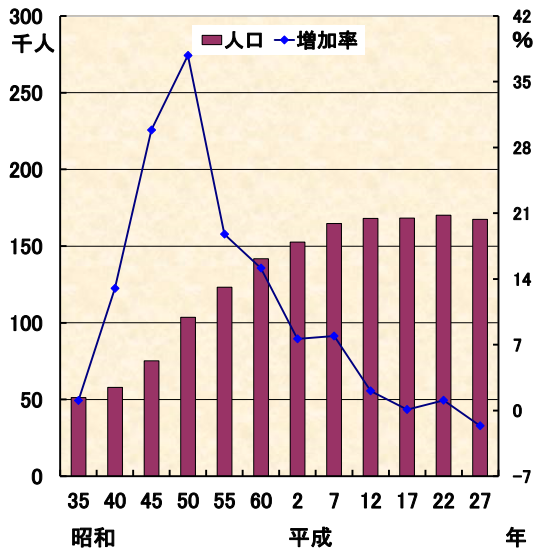
(注) この人口と世帯数は平成27年国勢調査確定値に、毎月の住民基本台帳登録の異動を加え推計した数値です。

# 大字・町別人口と世帯数

(令和2年7月1日現在)

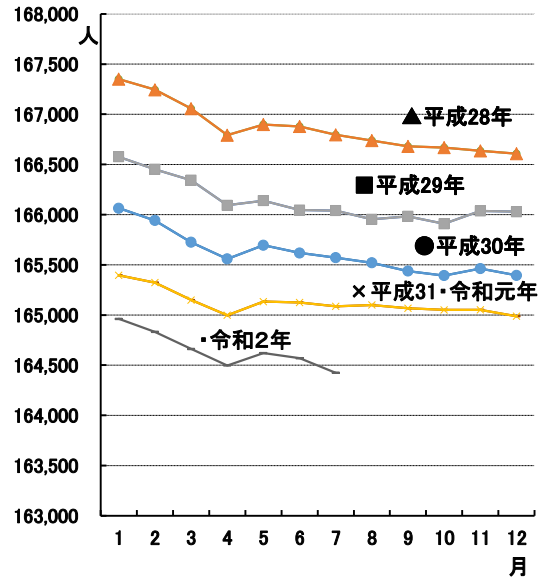
大字・町	世帯数	人			大字・町	世帯数	人		
		計	男	女			計	男	女
<b>本町計</b>	<b>9,185</b>	<b>20,981</b>	<b>10,575</b>	<b>10,406</b>	<b>北計</b>	<b>5,011</b>	<b>13,310</b>	<b>6,774</b>	<b>6,536</b>
本町一丁目	284	483	255	228	羽根	776	1,909	968	941
本町二丁目	340	701	351	350	菩提	861	2,340	1,233	1,107
本町三丁目	696	1,445	653	792	横野	210	568	276	292
河原町	213	449	229	220	戸川	2,720	7,239	3,653	3,586
元町	268	649	315	334	三屋	444	1,254	644	610
末広町	114	288	134	154	<b>大根・鶴巻計</b>	<b>22,074</b>	<b>41,664</b>	<b>22,748</b>	<b>18,916</b>
入船町	221	532	259	273	<b>(大根計)</b>	<b>14,359</b>	<b>26,434</b>	<b>14,957</b>	<b>11,477</b>
曾屋一丁目	179	441	206	235	北矢名	3,211	6,420	3,632	2,788
曾屋二丁目	327	729	378	351	南矢名	5,497	10,412	5,926	4,486
寿町	329	737	367	370	下大槻	2,488	4,660	2,480	2,180
栄町	172	391	185	206	南矢名一丁目	588	759	420	339
文京町	140	327	157	170	南矢名二丁目	957	1,303	851	452
幸町	209	475	248	227	南矢名三丁目	508	858	529	329
桜町一丁目	167	403	193	210	南矢名四丁目	629	1,136	634	502
桜町二丁目	220	545	260	285	南矢名五丁目	481	886	485	401
水神町	300	705	330	375	<b>(鶴巻計)</b>	<b>7,715</b>	<b>15,230</b>	<b>7,791</b>	<b>7,439</b>
ひばりヶ丘	351	859	445	414	鶴巻	1,213	2,721	1,382	1,339
富士見町	118	275	130	145	鶴巻北一丁目	662	1,474	713	761
曾屋上	3,900	9,197	4,778	4,419	鶴巻北二丁目	873	1,585	756	829
大槻	637	1,350	702	648	鶴巻北三丁目	546	1,121	562	559
<b>南計</b>	<b>13,376</b>	<b>32,689</b>	<b>16,247</b>	<b>16,442</b>	鶴巻南一丁目	956	1,569	913	656
新町	440	971	524	447	鶴巻南二丁目	1,185	2,260	1,139	1,121
鈴張町	221	505	258	247	鶴巻南三丁目	464	994	544	450
緑水町	503	1,237	604	633	鶴巻南四丁目	1,167	2,204	1,119	1,085
清水町	377	995	483	512	鶴巻南五丁目	649	1,302	663	639
平沢町	3,154	7,924	3,990	3,934	<b>西計</b>	<b>15,808</b>	<b>37,970</b>	<b>18,986</b>	<b>18,984</b>
上今川町	284	728	363	365	並木町	595	1,445	715	730
今川町	380	779	360	419	弥生町	446	981	487	494
今泉町	2,611	6,370	3,211	3,159	春日町	426	923	457	466
大室町	171	342	172	170	松原町	377	827	407	420
尾尻町	342	755	374	381	堀西川	2,622	6,570	3,328	3,242
西大竹	1,536	3,328	1,626	1,702	堀山下	1,520	3,504	1,762	1,742
南が丘一丁目	558	1,241	668	573	沼代新町	1,351	3,689	1,925	1,764
南が丘二丁目	213	732	363	369	柳町一丁目	578	1,443	706	737
南が丘三丁目	613	1,375	666	709	柳町二丁目	187	369	184	185
南が丘四丁目	661	1,456	700	756	柳町三丁目	129	243	110	133
南が丘五丁目	215	910	388	522	若松町	292	638	332	306
立野台一丁目	152	413	195	218	菽が丘	621	1,386	693	693
立野台二丁目	116	275	141	134	曲松一丁目	457	898	466	432
立野台三丁目	10	35	18	17	曲松二丁目	572	1,178	567	611
今泉台一丁目	283	765	375	390	渋沢	1,277	3,364	1,661	1,703
今泉台二丁目	131	361	181	180	枋窪村	133	300	144	156
今泉台三丁目	123	379	180	199	千村	131	488	221	267
<b>東計</b>	<b>6,406</b>	<b>15,676</b>	<b>7,808</b>	<b>7,868</b>	渋沢一丁目	473	1,091	559	532
落合	791	2,033	1,014	1,019	渋沢二丁目	962	2,217	1,095	1,122
名古木	881	2,272	1,120	1,152	渋沢三丁目	581	1,370	671	699
寺山	485	1,344	667	677	渋沢上一丁目	261	701	346	355
小養毛	52	165	84	81	渋沢上二丁目	232	590	299	291
養毛	174	424	214	210	千村一丁目	301	748	350	398
東田原	2,401	5,665	2,800	2,865	千村二丁目	214	547	281	266
西田原	1,379	3,251	1,645	1,606	千村三丁目	465	1,049	500	549
下落合	243	522	264	258	千村四丁目	301	758	388	370
					千村五丁目	304	653	332	321
					<b>上計</b>	<b>750</b>	<b>2,135</b>	<b>1,087</b>	<b>1,048</b>
					菖蒲	458	1,093	559	534
					三廻部	88	537	274	263
					柳川	101	262	133	129
					八沢	103	243	121	122

### 1 市制施行後の人口及び増加率の推移

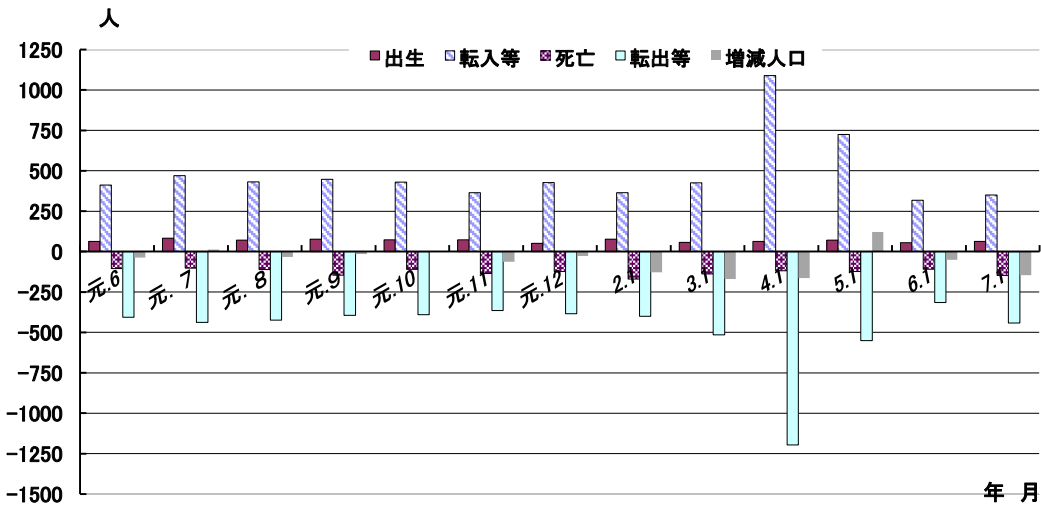


各年10月1日現在  
昭和35年の人口は51,285人(現在の市域で換算)

### 2 養野市人口の月別推移



### 3 月別人口異動 (令和元年6月中～令和2年6月中)



人口異動累計(令和元年7月1日～令和2年6月末日)

出生	死亡	転入等	転出等	自然増減	社会増減	増減人口
814人	1533人	5840人	5813人	-719人	27人	-692人

《参 考》(戸籍住民課調)  
住民基本台帳人口 (令和2年6月末日現在)  
地区別

地区	世帯	人口	内 訳	
			男	女
本 町	9,874	21,256	10,678	10,578
南	14,258	32,718	16,276	16,442
東	7,024	16,004	7,994	8,010
北	5,653	13,342	6,756	6,586
大根・鶴巻	18,716	36,970	18,761	18,209
(大 根)	11,613	22,842	11,830	11,012
(鶴 巻)	7,103	14,128	6,931	7,197
西	17,223	38,406	19,268	19,138
上	893	1,961	981	980
合 計	73,641	160,657	80,714	79,943

### 年齢別

年 齢	人 口	内 訳	
		男	女
0～14歳	18,257	9,443	8,814
15～64歳	93,957	49,074	44,883
65歳～	48,443	22,197	26,246
合 計	160,657	80,714	79,943
構成比			
0～14歳	11.4%	11.7%	11.0%
15～64歳	58.5%	60.8%	56.1%
65歳～	30.1%	27.5%	32.9%

(注) この人口と世帯数は、平成24年7月9日改正の住民基本台帳法にもとづく数値です。

# 人 口 と 世 帯

令和2年6月1日現在

(平成27年国勢調査確定数を基準人口とした推計人口)

市区町村	世帯数	人 口			前1か月の人口増減の内訳			1世帯当 たり人員	人口密度 (1km <sup>2</sup> )
		総 数	男	女	計	自然増減	社会増減		
県 計	4,209,011	9,222,162	4,596,337	4,625,825	-456	-1,672	1,216	2.19	3,817
市 部 計	4,088,494	8,934,926	4,454,942	4,479,984	-376	-1,488	1,112	2.19	4,936
郡 部 計	120,517	287,236	141,395	145,841	-80	-184	104	2.38	474
横 浜 市	1,730,110	3,760,157	1,867,812	1,892,345	-310	-573	263	2.17	8,591
鶴 見 区	141,908	293,924	151,853	142,071	-34	-34	0	2.07	8,845
神 奈 川 区	127,620	246,252	124,953	121,299	-23	-24	1	1.93	10,382
西 区	56,425	104,527	52,887	51,640	-80	6	-86	1.85	14,869
中 区	82,912	151,621	79,585	72,036	17	-55	72	1.83	7,078
南 区	101,155	196,297	97,980	98,317	-43	-64	21	1.94	15,518
港 南 区	94,766	213,784	104,740	109,044	-76	-51	-25	2.26	10,743
保 土 ヶ 谷 区	97,442	205,952	102,378	103,574	-5	-73	68	2.11	9,391
旭 区	106,941	245,070	118,606	126,464	-100	-88	-12	2.29	7,488
磯 子 区	77,673	166,696	82,033	84,663	-56	-53	-3	2.15	8,750
金 沢 区	88,958	197,790	96,863	100,927	-102	-65	-37	2.22	6,389
港 北 区	172,943	356,134	179,810	176,324	294	33	261	2.06	11,342
緑 区	78,842	182,936	90,004	92,932	-21	-22	1	2.32	7,171
青 葉 区	130,733	311,336	150,892	160,444	-25	-7	-18	2.38	8,840
都 筑 区	84,714	213,204	106,019	107,185	-53	18	-71	2.52	7,650
戸 塚 区	120,575	281,158	137,485	143,673	80	-5	85	2.33	7,856
栄 泉 区	51,946	119,773	58,234	61,539	-37	-25	-12	2.31	6,467
瀬 谷 区	62,896	151,982	74,147	77,835	-23	-24	1	2.42	6,445
川 崎 市	750,256	1,539,657	778,563	761,094	373	36	337	2.05	10,766
川 崎 区	121,792	234,002	125,958	108,044	-30	-68	38	1.92	5,920
幸 区	82,435	171,441	86,643	84,798	165	5	160	2.08	17,127
中 原 区	134,677	263,725	134,213	129,512	124	51	73	1.96	17,892
高 津 区	114,411	234,229	117,334	116,895	-36	43	-79	2.05	14,317
宮 前 区	102,041	233,807	114,101	119,706	66	-3	69	2.29	12,564
多 摩 区	115,223	221,676	112,831	108,845	51	23	28	1.92	10,813
麻 生 区	79,677	180,777	87,483	93,294	33	-15	48	2.27	7,775
相 模 原 市	330,646	723,337	361,469	361,868	140	-82	222	2.19	2,199
緑 区	74,470	169,993	85,440	84,553	-109	-47	-62	2.28	669
中 央 区	124,289	272,590	136,821	135,769	207	-34	241	2.19	7,393
南 区	131,887	280,754	139,208	141,546	42	-1	43	2.13	7,367
横 須 賀 市	167,438	392,745	196,607	196,138	-402	-204	-198	2.35	3,896
平 塚 市	113,135	257,619	128,923	128,696	-51	-102	51	2.28	3,799
鎌 倉 市	75,477	172,718	81,152	91,566	-78	-87	9	2.29	4,354
藤 沢 市	192,852	436,167	215,489	220,678	127	-22	149	2.26	6,270
小 田 原 市	82,057	189,210	91,946	97,264	-149	-115	-34	2.31	1,663
茅 ヶ 崎 市	103,806	242,235	117,756	124,479	5	-51	56	2.33	6,785
逗 子 市	24,802	56,968	26,613	30,355	-12	-26	14	2.30	3,297
三 浦 市	17,487	41,942	20,120	21,822	-26	-42	16	2.40	1,309
秦 野 市	72,657	164,570	84,310	80,260	-50	-53	3	2.27	1,586
厚 木 市	101,102	224,288	116,054	108,234	-38	-40	2	2.22	2,390
伊 勢 原 市	110,269	239,164	119,491	119,673	96	-17	113	2.17	8,828
海 老 名 市	46,114	102,169	51,848	50,321	-2	-17	15	2.22	1,839
座 間 市	58,540	135,438	68,144	67,294	54	-13	67	2.31	5,094
南 足 柄 市	59,824	130,785	65,163	65,622	13	-28	41	2.19	7,444
綾 瀬 市	16,561	41,355	20,335	21,020	-40	-24	-16	2.50	536
三 浦 郡 葉 山 町	35,361	84,402	43,147	41,255	-26	-28	2	2.39	3,812
高 座 郡 寒 川 町	12,711	31,519	14,884	16,635	-33	-31	-2	2.48	1,850
中 郡 大 磯 町	20,036	48,502	24,605	23,897	16	-6	22	2.42	3,636
大 磯 町	24,221	58,751	28,548	30,203	7	-41	48	2.43	2,238
二 宮 町	12,721	31,176	15,234	15,942	15	-21	36	2.45	1,815
足 柄 上 郡 大 井 町	11,500	27,575	13,314	14,261	-8	-20	12	2.40	3,037
大 井 町	25,400	64,797	31,953	32,844	-11	-38	27	2.55	214
中 松 町	3,475	9,293	4,675	4,618	-16	-5	-11	2.67	465
山 北 町	6,624	17,079	8,468	8,611	21	-5	26	2.58	1,188
山 北 町	4,513	10,699	5,295	5,404	-11	-15	4	2.37	283
山 北 町	3,860	9,567	4,695	4,872	-9	-10	1	2.48	43
成 下 町	6,928	18,159	8,820	9,339	4	-3	7	2.62	2,772
足 柄 下 郡 箱 根 町	20,070	41,316	19,342	21,974	-30	-37	7	2.06	293
箱 根 町	6,188	10,999	5,213	5,786	-16	-9	-7	1.78	118
真 鶴 町	3,051	6,752	3,155	3,597	6	-2	8	2.21	958
湯 河 原 町	10,831	23,565	10,974	12,591	-20	-26	6	2.18	575
愛 甲 郡 愛 川 町	18,079	42,351	22,063	20,288	-29	-31	2	2.34	401
清 川 村	16,923	39,293	20,505	18,788	-26	-25	-1	2.32	1,146
清 川 村	1,156	3,058	1,558	1,500	-3	-6	3	2.65	43