

人口と世帯

平成 26 年 11 月 1 日現在

			前月からの増減	前年同月からの増減
人口	総数	168,803 人	(-39)	[-641]
	男	86,166 人	(-6)	[-431]
	女	82,637 人	(-33)	[-210]
世帯数		71,420 世帯	(54)	[481]
1 世帯当たり		2.36 人	(-0.01)	[-0.03]

人口と世帯の移動状況

(平成26年10月中)

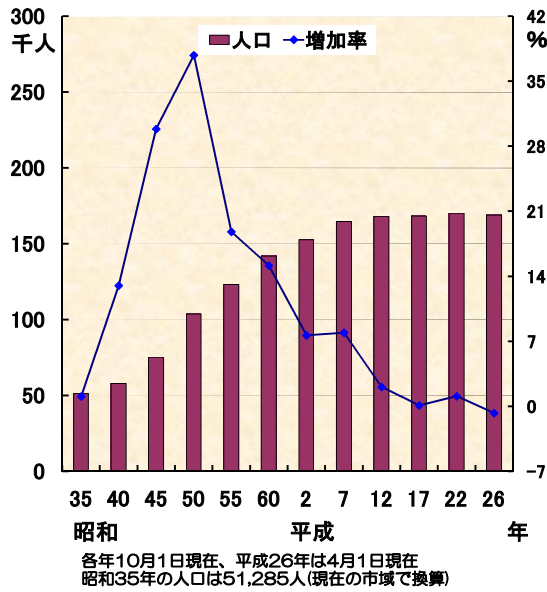
区分	自然増減			社会増減	増加				減少				合計 ① + ②
	出生	死亡	増減		県外転入	県内転入	その他	計	県外転出	県内転出	その他	計	
計	-18	105	123	-21	187	228	8	423	200	226	18	444	-39
男	-17	50	67	11	113	122	3	238	106	112	9	227	-6
女	-1	55	56	-32	74	106	5	185	94	114	9	217	-33
世帯	-41		41	95	130	140	67	337	92	116	34	242	54

地区別人口と世帯

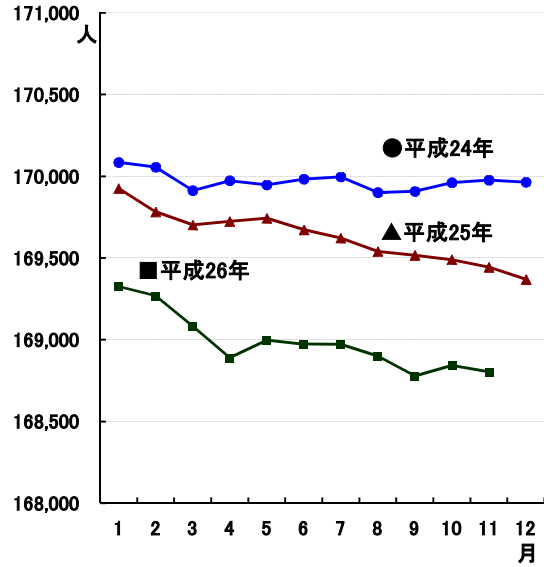
区分 地区	11月1日現在				10月中の増減				前年同月中からの増減			
	世帯数	人口			世帯数	人口			世帯数	人口		
		計	男	女		計	男	女		計	男	女
市 計	71,420	168,803	86,166	82,637	54	-39	-6	-33	481	-641	-431	-210
本 町	9,067	21,641	10,797	10,844	4	-12	16	-28	-27	-273	-138	-135
南	12,844	32,543	16,115	16,428	5	-25	-22	-3	117	-11	-60	49
東	6,236	16,125	8,074	8,051	13	23	16	7	86	2	9	-7
北	4,861	13,634	6,961	6,673	-2	-16	-12	-4	28	-47	-43	-4
大根・鶴巻	22,047	43,356	23,467	19,889	33	13	7	6	221	-69	-64	-5
(大 根)	14,572	27,781	15,574	12,207	24	15	10	5	60	-184	-93	-91
(鶴 巻)	7,475	15,575	7,893	7,682	9	-2	-3	1	161	115	29	86
西	15,620	39,116	19,538	19,578	0	-22	-14	-8	80	-188	-107	-81
上	745	2,388	1,214	1,174	1	0	3	-3	-24	-55	-28	-27

(注) この人口と世帯数は平成22年国勢調査確定値にもとづく前月の住民の異動を加え推計した数値です。

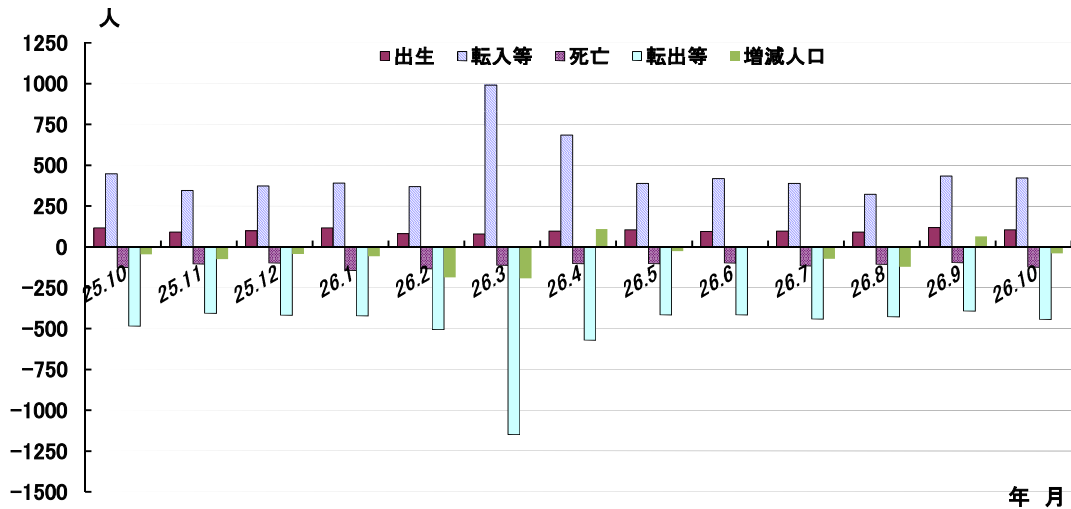
1 市制施行後の人口及び増加率の推移



2 桑野市人口の月別推移



3 月別人口異動 (平成25年10月中～平成26年10月中)



《参 考》(戸籍住民課調)
住民基本台帳人口(平成26年10月末日現在)
地区別

地区	世帯	人口	内 訳	
			男	女
本町	9,520	21,910	10,912	10,998
南	13,511	32,823	16,289	16,534
東	6,765	16,524	8,287	8,237
北	5,346	13,647	6,926	6,721
大根・鶴巻	17,858	38,009	19,258	18,751
(大根)	11,176	23,686	12,241	11,445
(鶴巻)	6,682	14,323	7,017	7,306
西	16,536	39,243	19,696	19,547
上	928	2,281	1,151	1,130
合計	70,464	164,437	82,519	81,918

年齢別

年齢	人口	内 訳	
		男	女
0～14歳	20,698	10,470	10,228
15～64歳	102,378	52,987	49,391
65歳～	41,361	19,062	22,299
合計	164,437	82,519	81,918
構成比			
0～14歳	12.6%	12.7%	12.5%
15～64歳	62.3%	64.2%	60.3%
65歳～	25.1%	23.1%	27.2%

(注) この人口と世帯数は、平成24年7月9日改正の住民基本台帳法にもとづく数値です。

大字・町別人口と世帯数

(平成26年11月1日現在)

大字・町	世帯数	人 口			大字・町	世帯数	人 口		
		計	男	女			計	男	女
本 町 計	9,067	21,641	10,797	10,844	北 計	4,861	13,634	6,961	6,673
本町一丁目	267	504	255	249	羽根	681	1,833	916	917
本町二丁目	357	765	393	372	菩提	881	2,455	1,301	1,154
本町三丁目	743	1,667	746	921	横野	219	641	315	326
河原町	237	516	265	251	戸川	2,654	7,439	3,794	3,645
元町	300	716	348	368	三屋	426	1,266	635	631
末広町	117	294	134	160	大根・鶴巻計	22,047	43,356	23,467	19,889
入船町	261	636	319	317	(大根計)	14,572	27,781	15,574	12,207
曾屋一丁目	180	462	225	237	北矢名	3,188	6,557	3,675	2,882
曾屋二丁目	303	752	380	372	南矢名	5,734	11,109	6,292	4,817
寿町	340	788	393	395	下大槻	2,608	5,214	2,703	2,511
栄町	202	443	209	234	南矢名一丁目	558	673	425	248
文京町	152	337	155	182	南矢名二丁目	764	1,127	721	406
幸町	191	443	217	226	南矢名三丁目	573	937	572	365
桜町一丁目	154	411	198	213	南矢名四丁目	640	1,174	655	519
桜町二丁目	227	557	267	290	南矢名五丁目	507	990	531	459
水神町	306	716	348	368	(鶴巻計)	7,475	15,575	7,893	7,682
ひばりヶ丘	321	833	418	415	鶴巻	1,161	2,688	1,351	1,337
富士見町	122	290	143	147	鶴巻北一丁目	576	1,510	713	797
曾屋大槻	3,673	9,077	4,653	4,424	鶴巻北二丁目	855	1,653	776	877
上	614	1,434	731	703	鶴巻北三丁目	520	1,177	567	610
南 計	12,844	32,543	16,115	16,428	鶴巻南一丁目	1,009	1,627	978	649
新町	437	990	509	481	鶴巻南二丁目	1,178	2,392	1,192	1,200
鈴張町	210	540	276	264	鶴巻南三丁目	434	964	521	443
緑町	495	1,267	612	655	鶴巻南四丁目	1,140	2,252	1,123	1,129
清水町	359	966	458	508	鶴巻南五丁目	602	1,312	672	640
平沢町	2,933	7,725	3,919	3,806	西 計	15,620	39,116	19,538	19,578
上今川町	298	733	349	384	並木町	603	1,525	739	786
今川町	387	799	358	441	弥生町	439	1,021	503	518
今泉町	2,414	6,074	3,043	3,031	春日町	415	978	494	484
大秦町	174	365	191	174	松原町	380	899	459	440
大室町	370	856	417	439	堀西町	2,567	6,772	3,406	3,366
尾尻町	1,599	3,446	1,745	1,701	堀山川町	1,387	3,350	1,701	1,649
西大竹	443	1,113	580	533	堀山下町	1,324	3,867	2,023	1,844
南が丘一丁目	211	757	372	385	沼代新町	589	1,551	745	806
南が丘二丁目	623	1,483	733	750	柳町一丁目	176	375	174	201
南が丘三丁目	659	1,742	818	924	柳町二丁目	109	244	115	129
南が丘四丁目	268	926	391	535	若松町	319	699	353	346
南が丘五丁目	164	450	217	233	菘が丘	701	1,520	748	772
立野台一丁目	104	299	150	149	曲松一丁目	484	992	484	508
立野台二丁目	10	38	21	17	曲松二丁目	551	1,213	575	638
立野台三丁目	260	689	335	354	渋沢沢	1,259	3,323	1,685	1,638
今泉台一丁目	89	280	138	142	栃窪村	142	352	170	182
今泉台二丁目	113	365	168	197	千村	138	524	234	290
今泉台三丁目	224	640	315	325	渋沢一丁目	497	1,200	619	581
東 計	6,236	16,125	8,074	8,051	渋沢二丁目	935	2,232	1,106	1,126
落合	718	1,935	984	951	渋沢三丁目	553	1,337	651	686
名古木	845	2,303	1,138	1,165	渋沢上一丁目	292	718	356	362
寺山	495	1,392	707	685	渋沢上二丁目	192	510	258	252
小蓑毛	54	179	92	87	千村一丁目	293	743	358	385
蓑毛	180	487	243	244	千村二丁目	224	582	296	286
東田原	2,336	5,894	2,913	2,981	千村三丁目	472	1,131	552	579
西田原	1,346	3,327	1,671	1,656	千村四丁目	279	777	391	386
下落合	262	608	326	282	千村五丁目	300	681	343	338
					上 計	745	2,388	1,214	1,174
					菅蒲	445	1,225	627	598
					三廻部	91	564	293	271
					柳川	108	312	151	161
					八沢	101	287	143	144

人 口 と 世 帯

平成26年10月1日現在

(平成22年国勢調査確定数を基準人口とした推計人口)

市区町村	世帯数	人 口			前1か月の人口増減の内訳			1世帯当 たり人員	人口密度 (1km ²)
		総 数	男	女	計	自然増減	社会増減		
県 計	3,970,674	9,098,984	4,548,781	4,550,203	1,786	832	954	2.29	3,766
市 部 計	3,851,743	8,801,561	4,402,669	4,398,892	1,988	917	1,071	2.29	4,864
郡 部 計	118,931	297,423	146,112	151,311	-202	-85	-117	2.50	490
横 浜 市	1,631,395	3,710,008	1,850,488	1,859,520	281	366	-85	2.27	8,479
鶴 見 区	130,610	281,644	145,800	135,844	6	83	-77	2.16	8,476
神 奈 川 区	117,144	235,751	119,840	115,911	146	47	99	2.01	9,872
西 区	51,263	97,684	49,641	48,043	35	40	-5	1.91	13,876
中 南 区	77,418	147,489	77,533	69,956	217	-30	247	1.91	7,007
港 南 区	94,285	194,473	96,691	97,782	-23	-30	7	2.06	15,349
保 土 ヶ 谷 区	90,671	216,958	106,886	110,072	-107	22	-129	2.39	10,919
旭 区	91,753	204,442	101,932	102,510	57	-31	88	2.23	9,331
磯 子 区	102,794	248,164	121,109	127,055	-66	-55	-11	2.41	7,573
磯 沢 区	72,661	163,249	80,301	82,948	-11	-37	26	2.25	8,516
金 沢 区	87,797	203,661	99,940	103,721	-107	-23	-84	2.32	6,568
港 北 区	161,906	341,324	173,186	168,138	391	134	257	2.11	10,870
緑 区	73,609	179,326	88,656	90,670	-8	32	-40	2.44	7,027
青 葉 区	124,716	308,587	151,059	157,528	-8	62	-70	2.47	8,782
都 筑 区	79,732	210,430	105,428	105,002	-13	88	-101	2.64	7,534
戸 塚 区	112,528	274,565	135,556	139,009	21	55	-34	2.44	7,667
栄 区	50,922	122,304	59,825	62,479	-244	8	-252	2.40	6,611
泉 区	60,908	154,540	75,638	78,902	18	16	2	2.54	6,573
瀬 谷 区	50,678	125,417	61,467	63,950	-23	-15	-8	2.47	7,309
川 崎 市	687,843	1,461,043	741,622	719,421	872	493	379	2.12	10,239
川 崎 区	108,634	219,862	116,976	102,886	6	-19	25	2.02	5,607
幸 区	73,902	158,663	80,690	77,973	203	46	157	2.15	15,787
中 原 区	122,578	244,363	125,158	119,205	243	195	48	1.99	16,623
高 津 区	106,786	224,710	113,080	111,630	167	106	61	2.10	13,735
宮 前 区	95,622	224,648	110,791	113,857	157	97	60	2.35	12,071
多 摩 区	105,341	214,138	109,997	104,141	-18	30	-48	2.03	10,451
麻 生 区	74,980	174,659	84,930	89,729	114	38	76	2.33	7,503
相 模 原 市	316,320	722,931	362,331	360,600	194	58	136	2.29	2,198
緑 区	73,403	175,838	88,634	87,204	-79	-1	-78	2.40	693
中 央 区	117,452	269,812	136,438	133,374	230	60	170	2.30	7,326
南 区	125,465	277,281	137,259	140,022	43	-1	44	2.21	7,261
横 須 賀 市	165,755	407,240	203,112	204,128	121	-93	214	2.46	4,044
平 塚 市	106,319	257,200	129,622	127,578	-36	-14	-22	2.42	3,794
鎌 倉 市	73,701	173,530	81,707	91,823	-11	-53	42	2.35	4,382
藤 沢 市	180,758	419,916	208,234	211,682	213	1	212	2.32	6,041
小 田 原 市	80,289	195,125	95,235	99,890	-72	-15	-57	2.43	1,710
茅 ヶ 崎 市	97,479	237,826	116,126	121,700	159	27	132	2.44	6,660
逗 子 市	24,164	57,729	27,093	30,636	34	-20	54	2.39	3,329
三 浦 市	17,816	45,748	21,977	23,771	-25	-19	-6	2.57	1,417
秦 野 市	71,366	168,842	86,172	82,670	64	23	41	2.37	1,630
厚 木 市	96,281	225,166	117,052	108,114	42	45	-3	2.34	2,400
大 和 市	101,828	232,621	116,459	116,162	19	56	-37	2.28	8,596
伊 勢 原 市	42,703	100,998	51,528	49,470	42	10	32	2.37	1,819
海 老 名 市	52,720	129,259	64,942	64,317	29	42	-13	2.45	4,881
座 間 市	55,646	129,026	64,864	64,162	-22	-16	-6	2.32	7,339
南 足 柄 市	16,322	43,363	21,375	21,988	14	-7	21	2.66	564
綾 瀬 市	33,038	83,990	42,730	41,260	70	33	37	2.54	3,770
三 浦 郡 葉 山 町	12,710	32,478	15,281	17,197	-45	-16	-29	2.56	1,904
高 座 郡 寒 川 町	18,762	47,508	24,062	23,446	8	9	-1	2.53	3,540
中 郡	24,327	61,206	29,728	31,478	-6	-15	9	2.52	2,328
大 磯 町	12,820	32,439	15,821	16,618	25	-8	33	2.53	1,885
二 宮 町	11,507	28,767	13,907	14,860	-31	-7	-24	2.50	3,168
足 柄 上 郡	24,452	66,179	32,576	33,603	-32	-25	-7	2.71	218
中 井 町	3,401	9,759	4,862	4,897	1	-2	3	2.87	487
大 井 町	6,417	17,280	8,618	8,662	-12	-1	-11	2.69	1,199
松 田 町	4,484	11,280	5,574	5,706	-17	-7	-10	2.52	299
山 北 町	4,001	11,026	5,336	5,690	-4	-6	2	2.76	49
開 成 町	6,149	16,834	8,186	8,648	0	-9	9	2.74	2,566
足 柄 下 郡	21,356	46,435	21,745	24,690	-88	-39	-49	2.17	330
箱 根 町	7,157	13,137	6,354	6,783	-29	-6	-23	1.84	142
真 鶴 町	3,154	7,549	3,528	4,021	-19	-6	-13	2.39	1,075
湯 河 原 町	11,045	25,749	11,863	13,886	-40	-27	-13	2.33	628
愛 甲 郡	17,324	43,617	22,720	20,897	-39	1	-40	2.52	413
愛 川 町	16,164	40,350	21,007	19,343	-34	0	-34	2.50	1,177
清 川 村	1,160	3,267	1,713	1,554	-5	1	-6	2.82	46