

人口と世帯

平成 28 年 10 月 1 日現在

			前月からの増減	前年同月からの増減
人口	総数	166,668 人	(-12)	[-710]
	男	85,216 人	(16)	[-336]
	女	81,452 人	(-28)	[-374]
世帯数		70,350 世帯	(47)	[572]
	1 世帯当たり	2.37 人	(0.00)	[-0.03]

人口と世帯の移動状況

(平成28年9月中)

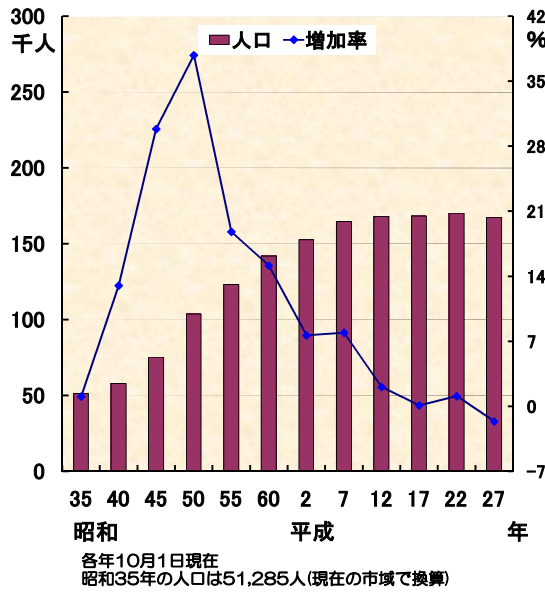
区分	自然増減 ①	出生	死亡	社会増減 ②	増加				減少				合計 ① + ②
					県外転入	県内転入	その他	計	県外転出	県内転出	その他	計	
計	-13	85	98	1	214	178	2	394	218	166	9	393	-12
男	3	53	50	13	125	100	1	226	122	88	3	213	16
女	-16	32	48	-12	89	78	1	168	96	78	6	180	-28
世帯	-43		43	90	142	111	51	304	113	77	24	214	47

地区別人口と世帯

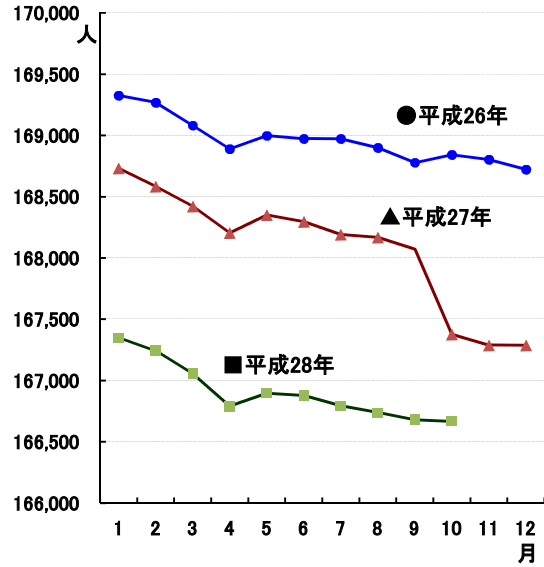
区分 地区	10月1日現在				9月中の増減				前年同月中からの増減			
	世帯数	人口			世帯数	人口			世帯数	人口		
		計	男	女		計	男	女		計	男	女
市計	70,350	166,668	85,216	81,452	47	-12	16	-28	572	-710	-336	-374
本町	8,910	21,336	10,630	10,706	9	4	17	-13	-26	-225	-131	-94
南	12,875	32,722	16,262	16,460	20	14	20	-6	189	7	39	-32
東	6,247	16,069	8,035	8,034	10	14	12	2	50	-92	-45	-47
北	4,784	13,500	6,881	6,619	12	1	-7	8	62	-29	-7	-22
大根・鶴巻	21,433	42,186	22,945	19,241	-20	-49	-18	-31	173	-195	-120	-75
(大根)	14,001	26,835	15,090	11,745	-14	-35	-18	-17	83	-198	-144	-54
(鶴巻)	7,432	15,351	7,855	7,496	-6	-14	0	-14	90	3	24	-21
西	15,335	38,506	19,265	19,241	17	7	-6	13	139	-122	-44	-78
上	766	2,349	1,198	1,151	-1	-3	-2	-1	-15	-54	-28	-26

(注) この人口と世帯数は平成27年国勢調査確定値に、毎月の住民基本台帳登録及び外国人登録の異動を加え推計した数値です。

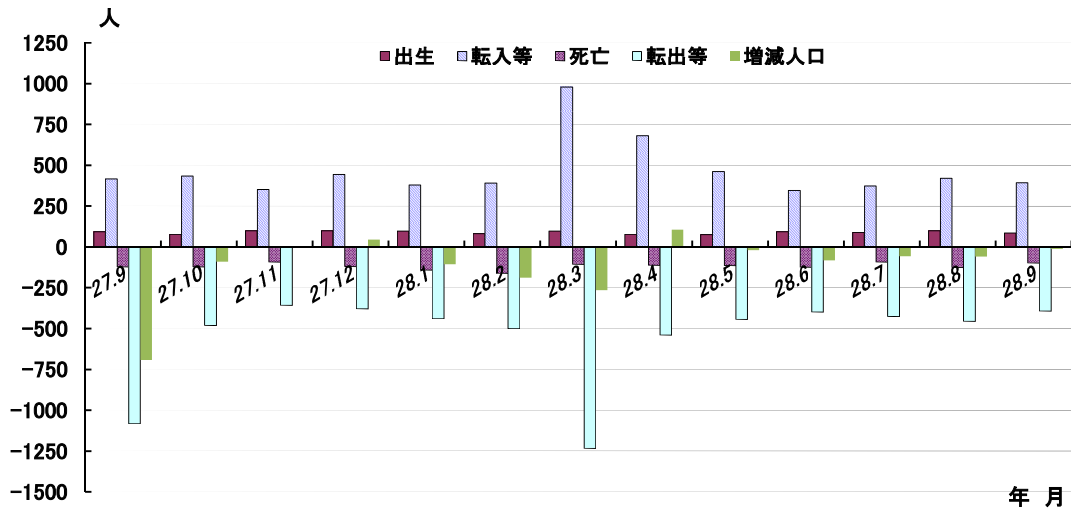
1 市制施行後の人口及び増加率の推移



2 桑野市人口の月別推移



3 月別人口異動 (平成27年9月中～平成28年9月中)



《参 考》(戸籍住民課調)
住民基本台帳人口(平成28年9月末日現在)
地区別

地区	世帯	人口	内 訳	
			男	女
本町	9,573	21,612	10,733	10,879
南	13,757	32,751	16,291	16,460
東	6,865	16,397	8,221	8,176
北	5,426	13,532	6,863	6,669
大根・鶴巻	18,074	37,491	18,958	18,533
(大根)	11,254	23,242	11,963	11,279
(鶴巻)	6,820	14,249	6,995	7,254
西	16,750	38,942	19,547	19,395
上	909	2,175	1,092	1,083
合計	71,354	162,900	81,705	81,195

年齢別

年齢	人口	内 訳	
		男	女
0～14歳	19,882	10,131	9,751
15～64歳	98,331	51,016	47,315
65歳～	44,687	20,558	24,129
合計	162,900	81,705	81,195
構成比			
0～14歳	12.2%	12.4%	12.0%
15～64歳	60.4%	62.4%	58.3%
65歳～	27.4%	25.2%	29.7%

(注) この人口と世帯数は、平成24年7月9日改正の住民基本台帳法にもとづく数値です。

大字・町別人口と世帯数

(平成28年10月1日現在)

大字・町	世帯数	人 口			大字・町	世帯数	人 口		
		計	男	女			計	男	女
本町計	8,910	21,336	10,630	10,706	北計	4,784	13,500	6,881	6,619
本町一丁目	294	505	258	247	羽根	701	1,846	939	907
本町二丁目	356	760	382	378	善提	847	2,454	1,298	1,156
本町三丁目	727	1,581	713	868	横野	219	604	297	307
河原町	222	482	251	231	戸川	2,598	7,364	3,721	3,643
元町	269	676	328	348	三屋	419	1,232	626	606
末広町	117	287	132	155	大根・鶴巻計	21,433	42,186	22,945	19,241
入船町	244	625	309	316	(大根計)	14,001	26,835	15,090	11,745
曾屋一丁目	157	423	196	227	北矢名	3,081	6,359	3,594	2,765
曾屋二丁目	320	750	385	365	南矢名	5,383	10,610	6,046	4,564
寿町	324	759	378	381	下大槻	2,530	4,983	2,589	2,394
栄町	180	420	199	221	南矢名一丁目	534	701	395	306
文京町	155	367	166	201	南矢名二丁目	902	1,269	818	451
幸町	206	480	241	239	南矢名三丁目	487	854	515	339
桜町一丁目	155	395	190	205	南矢名四丁目	615	1,141	639	502
桜町二丁目	223	563	265	298	南矢名五丁目	469	918	494	424
水神町	304	737	352	385	(鶴巻計)	7,432	15,351	7,855	7,496
ひばりヶ丘	331	856	444	412	鶴巻	1,122	2,625	1,326	1,299
富士見町	117	270	127	143	鶴巻北一丁目	610	1,450	696	754
曾上大槻	3,586	9,010	4,610	4,400	鶴巻北二丁目	854	1,637	784	853
	623	1,390	704	686	鶴巻北三丁目	511	1,106	548	558
南計	12,875	32,722	16,262	16,460	鶴巻南一丁目	923	1,577	919	658
新張町	395	937	472	465	鶴巻南二丁目	1,209	2,371	1,198	1,173
鈴緑町	232	566	284	282	鶴巻南三丁目	446	1,001	542	459
清水町	474	1,221	597	624	鶴巻南四丁目	1,134	2,263	1,152	1,111
平沢町	363	983	467	516	鶴巻南五丁目	623	1,321	690	631
上今川町	3,064	8,030	4,090	3,940	西計	15,335	38,506	19,265	19,241
今川町	286	724	362	362	並木町	592	1,486	728	758
今川町	364	744	337	407	弥生町	431	1,003	486	517
今泉町	2,482	6,246	3,147	3,099	春日町	430	965	483	482
大室秦町	161	345	175	170	松原町	381	881	438	443
大室尻町	349	816	409	407	堀西川	2,579	6,771	3,425	3,346
西大竹	1,469	3,292	1,640	1,652	堀山	1,384	3,351	1,680	1,671
南が丘一丁目	529	1,264	669	595	堀山	1,279	3,699	1,921	1,778
南が丘二丁目	207	744	365	379	沼代新町	579	1,501	726	775
南が丘三丁目	621	1,442	709	733	柳町一丁目	169	355	179	176
南が丘四丁目	665	1,642	782	860	柳町二丁目	123	248	113	135
南が丘五丁目	223	921	389	532	若松町	292	650	341	309
立野台一丁目	152	424	204	220	萩が丘	633	1,469	741	728
立野台二丁目	105	272	138	134	曲松一丁目	440	903	455	448
立野台三丁目	10	35	19	16	曲松二丁目	511	1,122	539	583
今泉台一丁目	270	727	350	377	渋沢	1,243	3,438	1,725	1,713
今泉台二丁目	104	305	154	151	榑窪村	134	331	163	168
今泉台三丁目	118	368	171	197	千	156	527	234	293
	232	674	332	342	渋沢一丁目	463	1,123	584	539
東計	6,247	16,069	8,035	8,034	渋沢二丁目	938	2,233	1,110	1,123
落古合木	746	2,006	1,005	1,001	渋沢三丁目	550	1,346	650	696
名古山	858	2,333	1,145	1,188	渋沢上一丁目	264	716	353	363
寺蓑毛	493	1,424	714	710	渋沢上二丁目	200	543	283	260
小蓑毛	53	179	91	88	千村一丁目	286	719	340	379
東田原	177	471	235	236	千村二丁目	211	573	290	283
西田原	2,359	5,833	2,906	2,927	千村三丁目	465	1,129	549	580
下落合	1,316	3,256	1,634	1,622	千村四丁目	290	747	379	368
	245	567	305	262	千村五丁目	312	677	350	327
					上計	766	2,349	1,198	1,151
					菅廻	457	1,207	616	591
					柳廻	105	584	298	286
					柳川	107	297	147	150
					八沢	97	261	137	124

人 口 と 世 帯

平成28年9月1日現在

(平成27年国勢調査確定数を基準人口とした推計人口)

市区町村	世帯数	人 口			前1か月の人口増減の内訳			1世帯当 たり人員	人口密度 (1km ²)
		総 数	男	女	計	自然増減	社会増減		
県 計	4,020,709	9,145,587	4,566,109	4,579,478	561	128	433	2.27	3,786
市 部 計	3,903,850	8,853,300	4,422,417	4,430,883	702	175	527	2.27	4,893
郡 部 計	116,859	292,287	143,692	148,595	-141	-47	-94	2.50	482
横 浜 市	1,659,808	3,731,471	1,857,598	1,873,873	185	87	98	2.25	8,529
鶴見区	134,345	287,125	148,480	138,645	47	73	-26	2.14	8,641
神奈川区	120,678	239,818	122,139	117,679	57	57	0	1.99	10,106
西区	52,166	98,802	49,997	48,805	3	1	2	1.89	14,054
中区	79,381	148,882	78,196	70,686	79	-24	103	1.88	7,023
南区	96,201	194,789	96,953	97,836	-132	-81	-51	2.02	15,398
港南区	91,564	214,969	105,576	109,393	-22	-37	15	2.35	10,802
保土ヶ谷区	93,781	206,387	102,716	103,671	4	-40	44	2.20	9,411
旭区	103,578	246,949	119,957	126,992	-33	-36	3	2.38	7,545
磯子区	75,368	166,751	82,132	84,619	-39	-47	8	2.21	8,753
金沢区	87,422	201,544	98,740	102,804	1	-45	46	2.31	6,510
港北区	164,787	346,359	175,354	171,005	185	131	54	2.10	11,031
緑区	75,446	181,095	89,252	91,843	61	23	38	2.40	7,099
青葉区	126,261	310,307	151,234	159,073	39	101	-62	2.46	8,811
都筑区	81,357	212,248	106,129	106,119	52	53	-1	2.61	7,616
戸塚区	114,470	275,689	135,292	140,397	42	17	25	2.41	7,703
栄区	51,117	121,702	59,495	62,207	-33	-21	-12	2.38	6,571
泉区	61,198	153,861	75,286	78,575	-107	-23	-84	2.51	6,525
瀬谷区	50,688	124,194	60,670	63,524	-19	-15	-4	2.45	7,233
川 崎 市	703,691	1,489,046	755,722	733,324	874	409	465	2.12	10,413
川崎区	112,841	226,497	121,374	105,123	94	-37	131	2.01	5,730
幸区	76,455	162,591	82,057	80,534	160	40	120	2.13	16,243
中原区	125,937	251,203	128,735	122,468	345	168	177	1.99	17,042
高津区	109,192	229,622	115,612	114,010	41	92	-51	2.10	14,036
宮前区	96,086	227,124	111,458	115,666	119	47	72	2.36	12,204
多摩区	108,060	215,577	110,598	104,979	-30	77	-107	1.99	10,516
麻生区	75,120	176,432	85,888	90,544	145	22	123	2.35	7,588
相 模 原 市	314,824	721,556	361,289	360,267	-133	35	-168	2.29	2,195
緑区	71,937	173,267	87,221	86,046	-47	8	-55	2.41	683
中央区	117,744	270,537	136,075	134,462	-87	5	-92	2.30	7,338
南区	125,143	277,752	137,993	139,759	1	22	-21	2.22	7,288
横 須 賀 市	166,132	403,950	201,517	202,433	-316	-84	-232	2.43	4,006
平 塚 市	108,396	258,138	129,522	128,616	-9	-41	32	2.38	3,806
鎌 倉 市	73,190	172,419	81,250	91,169	-14	-79	65	2.36	4,346
藤 沢 市	182,574	426,461	211,255	215,206	188	36	152	2.34	6,130
小 田 原 市	79,812	193,337	94,222	99,115	-29	-70	41	2.42	1,699
茅 ヶ 崎 市	98,999	239,922	117,004	122,918	19	2	17	2.42	6,721
逗 子 市	24,407	57,561	26,921	30,640	61	-34	95	2.36	3,331
三 浦 市	17,565	44,715	21,522	23,193	-75	-29	-46	2.55	1,395
厚 木 市	70,303	166,680	85,200	81,480	-59	-26	-33	2.37	1,606
大 和 市	96,804	225,611	116,581	109,030	-39	-19	-20	2.33	2,404
伊 勢 原 市	103,264	233,949	117,083	116,866	-28	3	-31	2.27	8,636
海 老 名 市	43,549	101,713	51,533	50,180	22	-1	23	2.34	1,831
座 間 市	54,083	130,595	65,714	64,881	45	31	14	2.41	4,911
南 足 柄 市	56,515	128,821	64,474	64,347	39	-13	52	2.28	7,332
綾 瀬 市	16,273	42,923	21,137	21,786	-32	-26	-6	2.64	557
三 浦 郡 葉山町	33,661	84,432	42,873	41,559	3	-6	9	2.51	3,814
高 座 郡 寒川町	12,616	32,102	15,151	16,951	7	3	4	2.54	1,884
中 郡 大磯町	19,029	48,151	24,413	23,738	47	18	29	2.53	3,610
大磯町	23,654	59,730	28,927	30,803	-49	-8	-41	2.53	2,275
大磯町	12,375	31,471	15,349	16,122	-36	-12	-24	2.54	1,832
二宮町	11,279	28,259	13,578	14,681	-13	4	-17	2.51	3,112
足 柄 郡 上井町	24,213	65,315	32,223	33,092	-92	-13	-79	2.70	215
上井町	3,375	9,577	4,789	4,788	-32	-2	-30	2.84	479
大井町	6,221	16,945	8,451	8,494	-22	3	-25	2.72	1,178
大松町	4,414	11,052	5,448	5,604	-4	-1	-3	2.50	293
山北町	3,875	10,466	5,104	5,362	-31	-13	-18	2.70	47
開成町	6,328	17,275	8,431	8,844	-3	0	-3	2.73	2,637
足 柄 郡 柄下町	19,978	43,544	20,380	23,164	-38	-36	-2	2.18	309
箱根町	6,136	11,647	5,550	6,097	0	-9	9	1.90	125
真鶴町	3,055	7,179	3,363	3,816	-14	-12	-2	2.35	1,020
湯河原町	10,787	24,718	11,467	13,251	-24	-15	-9	2.29	603
愛 甲 郡 甲府町	17,369	43,445	22,598	20,847	-16	-11	-5	2.50	412
愛川町	16,233	40,242	20,956	19,286	-17	-10	-7	2.48	1,174
清川村	1,136	3,203	1,642	1,561	1	-1	2	2.82	45