

人口と世帯

平成 29 年 12 月 1 日現在

人口	世帯数	1 世帯当たり	前月からの増減	前年同月からの増減
総数	166,029 人	2.34 人	(-8)	[-578]
男	84,903 人		(11)	[-279]
女	81,126 人		(-19)	[-299]
	70,840 世帯		(38)	[472]
			(-0.01)	[-0.03]

人口と世帯の移動状況

(平成29年11月中)

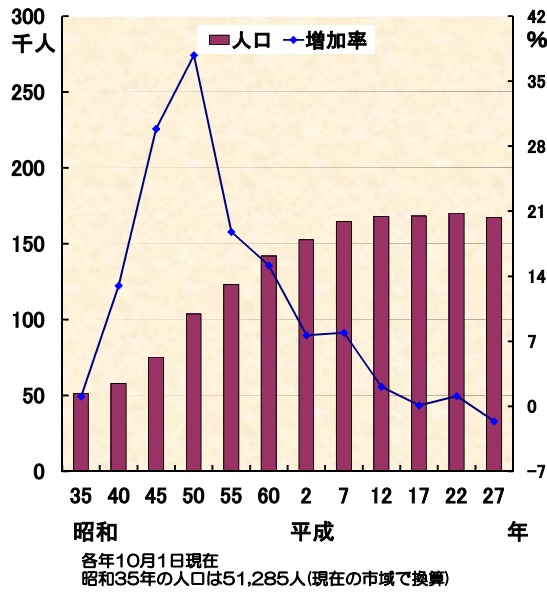
区分	自然増減 ①	出生	死亡	社会増減 ②	増加				減少				合計 ① + ②
					県外転入	県内転入	その他	計	県外転出	県内転出	その他	計	
計	-10	94	104	2	173	194	1	368	158	199	9	366	-8
男	-4	42	46	15	104	104	1	209	86	104	4	194	11
女	-6	52	58	-13	69	90	0	159	72	95	5	172	-19
世帯	-42		42	80	119	102	45	266	71	87	28	186	38

地区別人口と世帯

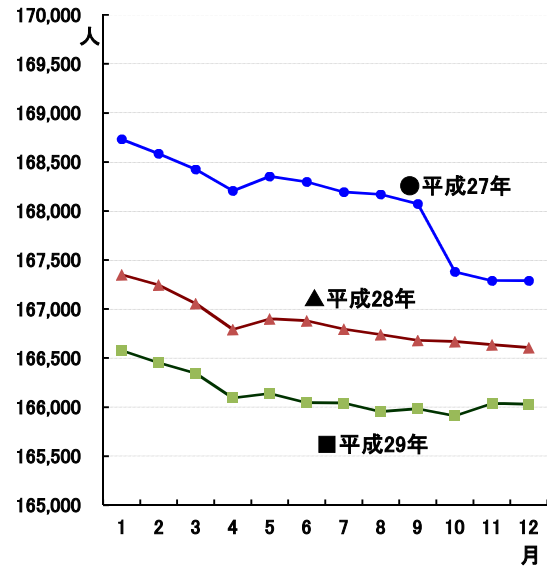
区分 地区	12月1日現在				11月中の増減				前年同月中からの増減			
	世帯数	人口			世帯数	人口			世帯数	人口		
		計	男	女		計	男	女		計	男	女
市 計	70,840	166,029	84,903	81,126	38	-8	11	-19	472	-578	-279	-299
本 町	9,046	21,400	10,690	10,710	5	6	1	5	147	65	61	4
南	12,955	32,709	16,247	16,462	-1	-20	-11	-9	74	-47	-36	-11
東	6,297	15,984	8,010	7,974	4	8	7	1	45	-71	-13	-58
北	4,844	13,426	6,824	6,602	18	26	6	20	59	-63	-40	-23
大根・鶴巻	21,526	41,937	22,834	19,103	7	-32	1	-33	81	-219	-100	-119
(大根)	14,057	26,655	15,006	11,649	3	-14	5	-19	42	-170	-78	-92
(鶴巻)	7,469	15,282	7,828	7,454	4	-18	-4	-14	39	-49	-22	-27
西	15,410	38,289	19,133	19,156	7	6	6	0	66	-188	-124	-64
上	762	2,284	1,165	1,119	-2	-2	1	-3	0	-55	-27	-28

(注) この人口と世帯数は平成27年国勢調査確定値に、毎月の住民基本台帳登録の異動を加え推計した数値です。

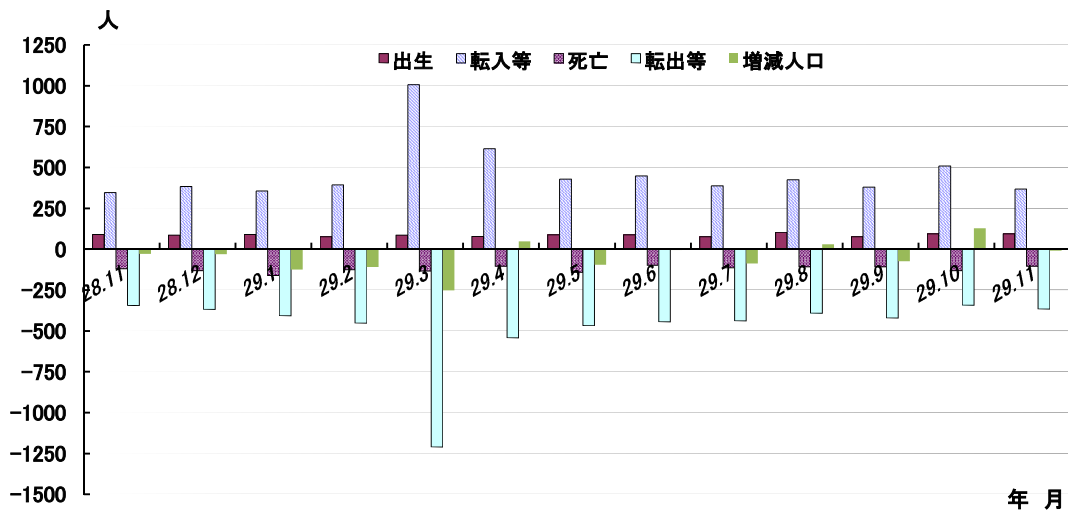
1 市制施行後の人口及び増加率の推移



2 桑野市人口の月別推移



3 月別人口異動 (平成28年11月中~平成29年11月中)



《参 考》(戸籍住民課調)
住民基本台帳人口 (平成29年11月末日現在)
地区別

地区	世帯	人口	内 訳	
			男	女
本町	9,709	21,676	10,793	10,883
南	13,837	32,738	16,276	16,462
東	6,915	16,312	8,196	8,116
北	5,486	13,458	6,806	6,652
大根・鶴巻	18,167	37,242	18,847	18,395
(大根)	11,310	23,062	11,879	11,183
(鶴巻)	6,857	14,180	6,968	7,212
西	16,825	38,725	19,415	19,310
上	905	2,110	1,059	1,051
合計	71,844	162,261	81,392	80,869

年齢別

年齢	人口	内 訳	
		男	女
0～14歳	19,419	9,917	9,502
15～64歳	96,634	50,223	46,411
65歳～	46,208	21,252	24,956
合計	162,261	81,392	80,869
構成比			
0～14歳	12.0%	12.2%	11.7%
15～64歳	59.6%	61.7%	57.4%
65歳～	28.4%	26.1%	30.9%

(注) この人口と世帯数は、平成24年7月9日改正の住民基本台帳法にもとづく数値です。

大字・町別人口と世帯数

(平成29年12月1日現在)

大字・町	世帯数	人			大字・町	世帯数	人		
		計	男	女			計	男	女
本町計	9,046	21,400	10,690	10,710	北計	4,844	13,426	6,824	6,602
本町一丁目	278	476	247	229	北根	721	1,869	949	920
本町二丁目	354	761	381	380	北菩提	864	2,410	1,270	1,140
本町三丁目	719	1,552	701	851	北横野	216	595	293	302
河原町	219	461	241	220	北戸川	2,616	7,311	3,683	3,628
元末	263	655	319	336	北三	427	1,241	629	612
末広	119	297	136	161	大根・鶴巻計	21,526	41,937	22,834	19,103
入船	245	614	301	313	(大根計)	14,057	26,655	15,006	11,649
曾屋一丁目	165	436	205	231	北矢名	3,108	6,347	3,595	2,752
曾屋二丁目	316	745	382	363	南矢名	5,373	10,525	5,992	4,533
寿栄	326	764	382	382	南下大槻	2,540	4,921	2,575	2,346
栄京	170	397	191	206	南矢名一丁目	553	723	401	322
文幸	147	359	160	199	南矢名二丁目	913	1,269	815	454
幸町一丁目	210	485	244	241	南矢名三丁目	483	843	513	330
桜町二丁目	153	385	188	197	南矢名四丁目	621	1,136	639	497
水神	222	565	269	296	南矢名五丁目	466	891	476	415
ひばりヶ丘	309	727	351	376	(鶴巻計)	7,469	15,282	7,828	7,454
富士見	341	864	445	419	鶴巻	1,122	2,630	1,316	1,314
富曾	121	263	125	138	鶴巻北一丁目	634	1,474	716	758
上大	3,745	9,217	4,726	4,491	鶴巻北二丁目	851	1,599	768	831
	624	1,377	696	681	鶴巻北三丁目	514	1,110	557	553
南計	12,955	32,709	16,247	16,462	鶴巻南一丁目	916	1,559	915	644
新張	420	965	504	461	鶴巻南二丁目	1,229	2,376	1,191	1,185
鈴張	228	549	272	277	鶴巻南三丁目	446	1,003	539	464
緑水	481	1,236	603	633	鶴巻南四丁目	1,127	2,216	1,134	1,082
清水	374	1,007	483	524	鶴巻南五丁目	630	1,315	692	623
平沢	3,069	7,975	4,044	3,931	西計	15,410	38,289	19,133	19,156
上今川	284	719	364	355	並木	604	1,498	726	772
今川	359	741	329	412	弥生	427	992	484	508
今泉	2,477	6,220	3,113	3,107	春日	431	952	483	469
大室	163	347	179	168	松原	377	872	438	434
尾尻	343	799	399	400	堀西	2,584	6,685	3,388	3,297
西大	1,483	3,288	1,634	1,654	堀山	1,415	3,392	1,708	1,684
南が丘一丁目	531	1,263	671	592	堀山下	1,292	3,686	1,908	1,778
南が丘二丁目	209	737	362	375	沼代新	569	1,479	709	770
南が丘三丁目	620	1,433	706	727	柳町一丁目	162	344	171	173
南が丘四丁目	658	1,573	751	822	柳町二丁目	123	250	111	139
南が丘五丁目	216	914	388	526	若松	295	652	338	314
立野台一丁目	153	424	202	222	菽が丘	634	1,468	739	729
立野台二丁目	104	267	132	135	曲松一丁目	441	895	460	435
立野台三丁目	10	35	19	16	曲松二丁目	523	1,122	534	588
今泉台一丁目	273	751	366	385	渋沢	1,240	3,387	1,687	1,700
今泉台二丁目	126	358	182	176	枋窪	132	314	151	163
今泉台三丁目	119	367	177	190	千村	147	514	238	276
	255	741	367	374	渋沢一丁目	467	1,114	575	539
東計	6,297	15,984	8,010	7,974	渋沢二丁目	944	2,227	1,099	1,128
落合	784	2,061	1,033	1,028	渋沢三丁目	554	1,326	641	685
名古	851	2,308	1,145	1,163	渋沢上一丁目	268	723	355	368
寺山	495	1,421	718	703	渋沢上二丁目	205	557	291	266
小蓑	55	176	88	88	千村一丁目	283	717	339	378
蓑毛	177	457	229	228	千村二丁目	216	567	288	279
東田	2,366	5,771	2,878	2,893	千村三丁目	479	1,124	544	580
西田	1,326	3,238	1,628	1,610	千村四丁目	295	758	382	376
下落	243	552	291	261	千村五丁目	303	674	346	328
					上計	762	2,284	1,165	1,119
					菅	456	1,172	598	574
					廻部	104	565	287	278
					柳川	102	285	143	142
					八沢	100	262	137	125

人 口 と 世 帯

平成29年11月1日現在

(平成27年国勢調査確定数を基準人口とした推計人口)

市区町村	世帯数	人 口			前1か月の人口増減の内訳			1世帯当 たり人員	人口密度 (1km ²)
		総 数	男	女	計	自然増減	社会増減		
県 計	4,069,861	9,164,373	4,571,923	4,592,450	3,234	-549	3,783	2.25	3,793
市 計	3,951,883	8,873,466	4,428,813	4,444,653	3,276	-431	3,707	2.25	4,904
郡 計	117,978	290,907	143,110	147,797	-42	-118	76	2.47	480
横 浜 市	1,675,092	3,734,580	1,856,901	1,877,679	1,346	-111	1,457	2.23	8,535
鶴 見 区	136,103	288,892	149,269	139,623	127	35	92	2.12	8,694
神 奈 川 区	122,457	241,638	122,876	118,762	128	33	95	1.97	10,183
西 区	53,087	100,034	50,693	49,341	218	19	199	1.88	14,230
中 区	80,025	149,320	78,366	70,954	46	-74	120	1.87	7,017
南 区	97,538	195,060	97,054	98,006	185	-49	234	2.00	15,420
港 南 区	92,157	214,103	105,031	109,072	118	-10	128	2.32	10,759
保 土 ヶ 谷 区	94,844	206,658	102,898	103,760	50	1	49	2.18	9,424
旭 区	104,216	245,811	119,152	126,659	46	-54	100	2.36	7,510
磯 子 区	75,876	166,590	81,949	84,641	-28	-37	9	2.20	8,745
金 沢 区	87,854	200,344	97,960	102,384	57	-29	86	2.28	6,471
港 北 区	166,413	348,690	176,212	172,478	81	86	-5	2.10	11,105
緑 区	76,082	181,200	89,164	92,036	58	12	46	2.38	7,103
青 葉 区	127,189	310,183	150,955	159,228	173	23	150	2.44	8,807
都 筑 区	81,692	211,354	105,469	105,885	126	58	68	2.59	7,584
戸 塚 区	115,974	277,015	135,700	141,315	89	0	89	2.39	7,740
栄 泉 区	51,188	121,080	59,091	61,989	-45	-35	-10	2.37	6,538
泉 区	61,484	153,127	74,848	78,279	-85	-34	-51	2.49	6,494
瀬 谷 区	50,913	123,481	60,214	63,267	2	-56	58	2.43	7,192
川 崎 市	717,275	1,504,819	762,847	741,972	1,129	273	856	2.10	10,523
川 崎 区	116,335	229,926	123,441	106,485	273	-49	322	1.98	5,816
幸 区	78,646	166,137	83,871	82,266	163	56	107	2.11	16,597
中 原 区	128,156	254,441	129,972	124,469	285	131	154	1.99	17,262
高 津 区	110,405	230,644	115,998	114,646	137	59	78	2.09	14,098
宮 前 区	97,949	229,637	112,503	117,134	156	50	106	2.34	12,339
多 摩 区	109,691	216,718	110,867	105,851	37	23	14	1.98	10,572
麻 生 区	76,093	177,316	86,195	91,121	78	3	75	2.33	7,626
相 模 原 市	319,147	722,340	361,600	360,740	183	-36	219	2.26	2,198
緑 区	72,712	172,397	86,921	85,476	-64	-26	-38	2.37	680
中 央 区	119,648	271,586	136,524	135,062	110	-12	122	2.27	7,366
南 区	126,787	278,357	138,155	140,202	137	2	135	2.20	7,304
横 須 賀 市	166,951	400,802	199,898	200,904	-107	-175	68	2.40	3,975
平 塚 市	110,009	258,441	129,627	128,814	2	-82	84	2.35	3,811
鎌 倉 市	73,687	172,281	81,195	91,086	-3	-69	66	2.34	4,343
藤 沢 市	185,453	429,093	212,236	216,857	256	-13	269	2.31	6,168
小 田 原 市	80,668	192,277	93,653	98,624	-130	-78	-52	2.38	1,689
茅 ヶ 崎 市	100,388	240,773	117,374	123,399	155	-13	168	2.40	6,744
逗 子 市	24,532	57,453	26,847	30,606	14	-32	46	2.34	3,325
三 浦 市	17,494	43,842	21,072	22,770	-35	-18	-17	2.51	1,368
秦 野 市	70,802	166,037	84,892	81,145	128	-38	166	2.35	1,600
厚 木 市	98,216	225,748	116,692	109,056	55	-4	59	2.30	2,406
大 和 市	104,937	235,323	117,719	117,604	133	17	116	2.24	8,687
伊 勢 原 市	44,300	102,126	51,722	50,404	-31	-4	-27	2.31	1,838
海 老 名 市	55,039	131,325	66,075	65,250	122	18	104	2.39	4,939
座 間 市	57,414	129,419	64,727	64,692	67	-16	83	2.25	7,366
南 足 柄 市	16,458	42,649	20,993	21,656	-7	-25	18	2.59	553
綾 瀬 市	34,021	84,138	42,743	41,395	-1	-25	24	2.47	3,800
三 浦 郡 葉 山 町	12,649	31,960	15,102	16,858	-4	-8	4	2.53	1,876
高 座 郡 寒 川 町	19,278	48,130	24,379	23,751	9	-3	12	2.50	3,608
中 郡	23,826	59,472	28,831	30,641	13	-31	44	2.50	2,266
大 磯 町	12,517	31,473	15,354	16,119	24	-17	41	2.51	1,832
二 宮 町	11,309	27,999	13,477	14,522	-11	-14	3	2.48	3,084
足 柄 上 郡	24,528	65,082	32,122	32,960	1	-15	16	2.65	215
中 井 町	3,424	9,556	4,801	4,755	-5	-5	0	2.79	478
大 松 田 町	6,289	16,898	8,397	8,501	8	0	8	2.69	1,175
山 北 町	4,458	10,968	5,407	5,561	-14	-4	-10	2.46	291
山 北 町	3,848	10,161	4,978	5,183	-21	-6	-15	2.64	45
開 成 町	6,509	17,499	8,539	8,960	33	0	33	2.69	2,672
足 柄 下 郡	20,141	43,124	20,208	22,916	-57	-51	-6	2.14	306
箱 根 町	6,265	11,606	5,541	6,065	-16	-7	-9	1.85	125
真 鶴 町	3,076	7,086	3,315	3,771	4	-6	10	2.30	1,005
湯 河 原 町	10,800	24,432	11,352	13,080	-45	-38	-7	2.26	596
愛 甲 郡	17,556	43,139	22,468	20,671	-4	-10	6	2.46	409
愛 川 町	16,420	40,005	20,860	19,145	-5	-9	4	2.44	1,167
清 川 村	1,136	3,134	1,608	1,526	1	-1	2	2.76	44