

平成 25 年 4 月 No. 469
 秦野市政策部行政経営課

人口と世帯

平成 25 年 4 月 1 日 現在

			前月からの増減	前年同月からの増減
人口	総数	169,724 人	(22)	[-250]
	男	86,739 人	(-14)	[-249]
	女	82,985 人	(36)	[-1]
世帯数		70,733 世帯	(204)	[537]
	1 世帯当たり	2.40 人	(0.00)	[-0.02]

人口と世帯の移動状況

(平成25年3月中)

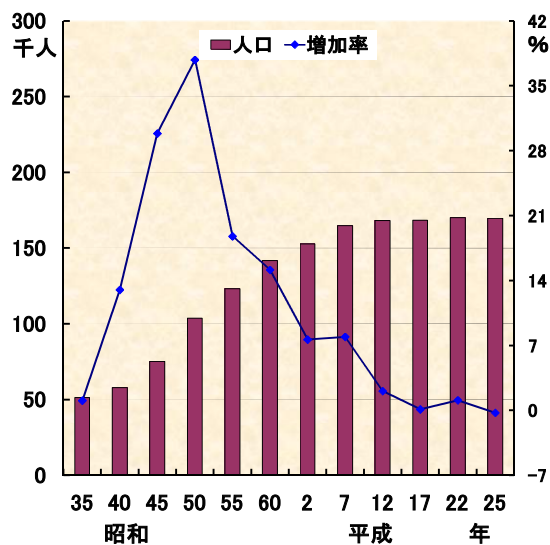
区分	自然増減 ①	出生	死亡	社会増減 ②	増加				減少				合計 ① + ②
					県外転入	県内転入	その他	計	県外転出	県内転出	その他	計	
計	-16	92	108	38	570	498	121	1,189	689	447	15	1,151	22
男	2	50	48	-16	326	247	68	641	428	219	10	657	-14
女	-18	42	60	54	244	251	53	548	261	228	5	494	36
世帯	-40		40	244	364	236	179	779	193	307	35	535	204

地区別人口と世帯

区分 地区	4月1日現在				3月中の増減				前年同月中からの増減			
	世帯数	人口			世帯数	人口			世帯数	人口		
		計	男	女		計	男	女		計	男	女
市 計	70,733	169,724	86,739	82,985	204	22	-14	36	537	-250	-249	-1
本 町	9,104	22,074	11,019	11,055	34	-20	7	-27	205	170	105	65
南	12,702	32,547	16,147	16,400	31	-20	-14	-6	32	-10	-74	64
東	6,091	16,143	8,078	8,065	25	-9	-3	-6	46	-83	-35	-48
北	4,806	13,679	6,999	6,680	25	16	21	-5	50	-10	6	-16
大根・鶴巻	21,787	43,492	23,566	19,926	61	42	-23	65	147	-108	-114	6
(大根)	14,448	27,979	15,666	12,313	12	13	-23	36	50	-80	-41	-39
(鶴巻)	7,339	15,513	7,900	7,613	49	29	0	29	97	-28	-73	45
西	15,480	39,334	19,680	19,654	28	19	1	18	76	-138	-91	-47
上	763	2,455	1,250	1,205	0	-6	-3	-3	-19	-71	-46	-25

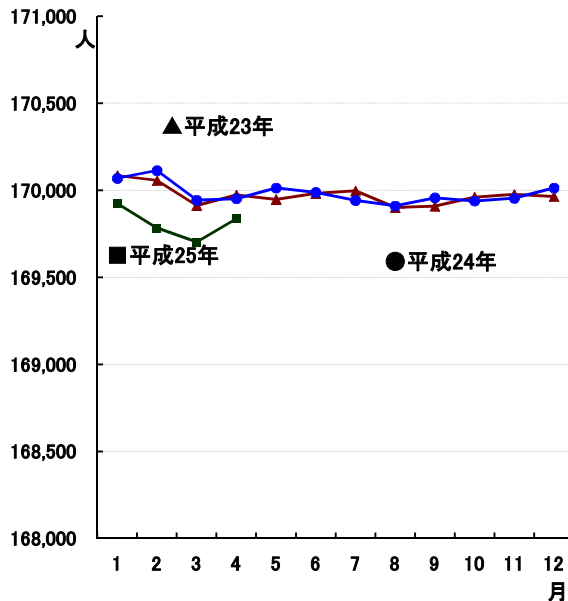
(注) この人口と世帯数は平成22年国勢調査確定値にもとづく前月の住民の異動を加え推計した数値です。

1 市制施行後の人口及び増加率の推移

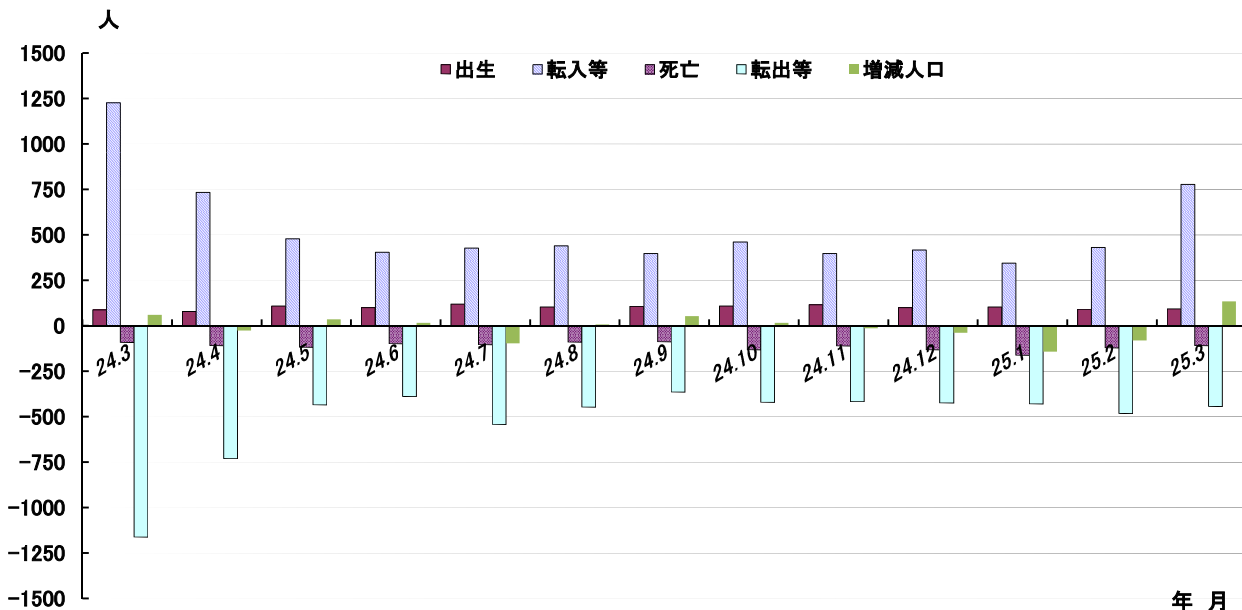


各年10月1日現在、平成25年は4月1日現在
昭和35年の人口は51,285人(現在の市域で換算)

2 桑野市人口の月別推移



3 月別人口異動 (平成24年3月中～平成25年3月中)



《参 考》 (戸籍住民課調)
住民基本台帳人口 (平成25年3月末日現在)
地区別

地区	世帯	人口	内訳	
			男	女
本町	9,557	22,343	11,134	11,209
南	13,369	32,827	16,321	16,506
東	6,620	16,542	8,291	8,251
北	5,291	13,692	6,964	6,728
大根・鶴巻	17,598	38,145	19,357	18,788
(大根)	10,847	23,884	12,333	11,551
(鶴巻)	6,751	14,261	7,024	7,237
西	16,396	39,461	19,838	19,623
上	946	2,348	1,187	1,161
合計	69,777	165,358	83,092	82,266

年齢別

年齢	人口	内訳	
		男	女
0～14歳	21,238	10,806	10,432
15～64歳	106,173	54,831	51,342
65歳～	37,947	17,455	20,492
合計	165,358	83,092	82,266
構成比			
0～14歳	12.8%	13.0%	12.7%
15～64歳	64.2%	66.0%	62.4%
65歳～	23.0%	21.0%	24.9%

(注) この人口と世帯数は、平成24年7月9日改正の住民基本台帳法にもとづく数値です。

大字・町別人口と世帯数

(平成25年4月1日現在)

大字・町	世帯数	人 口			大字・町	世帯数	人 口		
		計	男	女			計	男	女
本 町 計	9,104	22,074	11,019	11,055	北 計	4,806	13,679	6,999	6,680
本町一丁目	275	519	264	255	羽根	678	1,860	929	931
本町二丁目	368	785	397	388	菩提	864	2,429	1,294	1,135
本町三丁目	757	1,744	789	955	横野	208	642	316	326
河原町	246	557	284	273	戸川	2,638	7,491	3,835	3,656
元町	303	728	355	373	三屋	418	1,257	625	632
末広町	123	311	145	166	大根・鶴巻計	21,787	43,492	23,566	19,926
入船町	260	631	316	315	(大根計)	14,448	27,979	15,666	12,313
曾屋一丁目	195	495	248	247	北矢名	3,172	6,556	3,692	2,864
曾屋二丁目	315	777	394	383	南矢名	5,644	11,118	6,282	4,836
寿町	349	817	406	411	下大槻	2,605	5,340	2,753	2,587
栄町	207	463	217	246	南矢名一丁目	536	656	414	242
文京町	151	334	160	174	南矢名二丁目	780	1,155	736	419
幸町	196	457	232	225	南矢名三丁目	551	906	555	351
桜町一丁目	162	427	204	223	南矢名四丁目	644	1,225	685	540
桜町二丁目	215	527	253	274	南矢名五丁目	516	1,023	549	474
水神町	295	706	344	362	(鶴巻計)	7,339	15,513	7,900	7,613
ひばりヶ丘	320	818	413	405	鶴巻	1,133	2,677	1,360	1,317
富士見町	124	303	145	158	鶴巻北一丁目	576	1,512	711	801
曾屋大槻	3,617	9,179	4,699	4,480	鶴巻北二丁目	841	1,647	778	869
	626	1,496	754	742	鶴巻北三丁目	513	1,189	583	606
南 計	12,702	32,547	16,147	16,400	鶴巻南一丁目	969	1,565	942	623
新町	411	924	471	453	鶴巻南二丁目	1,168	2,397	1,191	1,206
鈴張町	212	530	268	262	鶴巻南三丁目	406	911	508	403
緑町	495	1,296	631	665	鶴巻南四丁目	1,132	2,267	1,144	1,123
清水町	358	959	459	500	鶴巻南五丁目	601	1,348	683	665
平沢町	2,917	7,683	3,907	3,776	西 計	15,480	39,334	19,680	19,654
上今川町	301	727	356	371	並木町	586	1,507	747	760
今川町	399	870	390	480	弥生町	455	1,047	516	531
今泉町	2,375	6,055	3,033	3,022	春日町	418	972	500	472
大秦町	163	351	186	165	松原町	383	913	461	452
大室町	360	860	417	443	堀西川	2,573	6,815	3,443	3,372
尾尻竹	1,558	3,433	1,735	1,698	堀山	1,346	3,361	1,705	1,656
西が丘一丁目	469	1,151	590	561	堀山下	1,323	3,879	2,012	1,867
南が丘二丁目	210	756	373	383	沼代新町	591	1,579	764	815
南が丘三丁目	633	1,552	777	775	柳町一丁目	183	387	177	210
南が丘四丁目	659	1,822	864	958	柳町二丁目	110	249	116	133
南が丘五丁目	261	923	395	528	若松町	313	700	353	347
立野台一丁目	159	450	215	235	菽が丘	688	1,533	762	771
立野台二丁目	105	299	152	147	曲松一丁目	473	997	494	503
立野台三丁目	9	35	18	17	曲松二丁目	547	1,219	582	637
今泉台一丁目	263	710	353	357	渋沢沢	1,228	3,315	1,680	1,635
今泉台二丁目	81	253	120	133	栃窪村	140	347	173	174
今泉台三丁目	112	356	163	193	千村	132	528	238	290
	192	552	274	278	渋沢一丁目	506	1,228	628	600
東 計	6,091	16,143	8,078	8,065	渋沢二丁目	906	2,221	1,098	1,123
落合	687	1,903	962	941	渋沢三丁目	536	1,333	647	686
名古木	830	2,327	1,148	1,179	渋沢上一丁目	297	729	359	370
寺山	485	1,406	713	693	渋沢上二丁目	185	505	257	248
小蓑毛	55	180	92	88	千村一丁目	293	761	364	397
蓑毛	175	485	236	249	千村二丁目	223	585	298	287
東田原	2,309	5,940	2,938	3,002	千村三丁目	469	1,153	560	593
西田原	1,298	3,302	1,667	1,635	千村四丁目	286	797	401	396
下落合	252	600	322	278	千村五丁目	290	674	345	329
					上 計	763	2,455	1,250	1,205
					菅蒲	445	1,247	642	605
					三廻部	108	594	304	290
					柳川	108	314	154	160
					八沢	102	300	150	150

人 口 と 世 帯

平成25年3月1日現在

(平成22年国勢調査確定数を基準人口とした推計人口)

市区町村	世帯数	人 口			前1か月の人口増減の内訳			1世帯当 たり人員	人口密度 (1km ²)
		総 数	男	女	計	自然増減	社会増減		
		人	人	人	人	人	人		
県 計	3,903,274	9,064,465	4,538,000	4,526,465	-4,577	-950	-3,627	2.32	3,752
市 部 計	3,785,293	8,763,689	4,390,181	4,373,508	-4,299	-783	-3,516	2.32	4,844
郡 部 計	117,981	300,776	147,819	152,957	-278	-167	-111	2.55	496
横 浜 市	1,605,989	3,694,802	1,845,693	1,849,109	-1,368	-322	-1,046	2.30	8,448
鶴 見 区	127,231	276,975	143,601	133,374	104	-45	149	2.18	8,335
神 奈 川 区	114,657	233,207	118,603	114,604	-236	-17	-219	2.03	9,766
西 区	50,452	96,792	49,206	47,586	12	-11	23	1.92	13,749
中 区	76,684	147,110	77,318	69,792	-36	-39	3	1.92	7,052
南 区	93,068	194,515	96,735	97,780	-191	-102	-89	2.09	15,352
港 南 区	90,236	218,511	107,830	110,681	-168	-35	-133	2.42	10,997
保 土 ケ 谷 区	90,319	204,184	101,880	102,304	-359	-84	-275	2.26	9,319
旭 区	102,013	249,469	121,946	127,523	-81	-52	-29	2.45	7,613
磯 子 区	71,131	161,550	79,540	82,010	-70	-29	-41	2.27	8,427
金 沢 区	87,116	205,853	101,315	104,538	25	-51	76	2.36	6,638
港 北 区	157,667	335,124	170,170	164,954	198	77	121	2.13	10,673
緑 区	72,355	178,190	88,329	89,861	-80	27	-107	2.46	6,982
青 葉 区	122,719	306,875	150,719	156,156	-246	27	-273	2.50	8,733
都 筑 区	78,407	208,055	104,452	103,603	186	85	101	2.65	7,449
戸 塚 区	110,774	273,610	135,564	138,046	-132	-3	-129	2.47	7,641
栄 区	50,884	123,748	60,694	63,054	-50	-18	-32	2.43	6,689
泉 区	60,124	155,187	76,012	79,175	-195	-36	-159	2.58	6,601
瀬 谷 区	50,152	125,847	61,779	64,068	-49	-16	-33	2.51	7,334
川 崎 市	670,765	1,438,627	731,897	706,730	-1,175	180	-1,355	2.14	10,081
川 崎 区	106,073	216,657	115,293	101,364	-465	-45	-420	2.04	5,526
幸 区	72,129	156,592	79,749	76,843	38	-5	43	2.17	15,581
中 原 区	118,017	236,518	121,716	114,802	73	90	-17	2.00	16,090
高 津 区	104,290	221,408	111,610	109,798	-269	34	-303	2.12	13,533
官 前 区	93,663	222,185	109,927	112,258	-282	70	-352	2.37	11,939
多 摩 区	103,409	212,930	109,655	103,275	-171	23	-194	2.06	10,392
麻 生 区	73,184	172,337	83,947	88,390	-99	13	-112	2.35	7,403
相 模 原 市	309,275	719,207	361,107	358,100	-447	-72	-375	2.33	2,187
緑 区	72,339	176,757	89,276	87,481	-154	-31	-123	2.44	696
中 央 区	114,220	266,987	135,173	131,814	-169	-5	-164	2.34	7,249
南 区	122,716	275,463	136,658	138,805	-124	-36	-88	2.24	7,213
横 須 賀 市	165,029	411,991	205,469	206,522	-365	-173	-192	2.50	4,091
平 塚 市	105,324	258,826	130,584	128,242	-171	-27	-144	2.46	3,817
鎌 倉 市	73,140	173,781	81,921	91,860	-42	-66	24	2.38	4,388
藤 沢 市	177,260	416,611	206,761	209,850	-173	-8	-165	2.35	5,994
小 田 原 市	78,998	196,453	95,845	100,608	-93	-79	-14	2.49	1,722
茅 ヶ 崎 市	95,642	236,668	115,701	120,967	-90	-36	-54	2.47	6,627
逗 子 市	24,035	57,877	27,241	30,636	-28	-29	1	2.41	3,338
三 浦 市	17,830	46,786	22,532	24,254	-56	-43	-13	2.62	1,449
秦 野 市	70,529	169,702	86,753	82,949	-81	-30	-51	2.41	1,638
厚 木 市	94,289	224,692	116,892	107,800	-22	-32	10	2.38	2,395
大 和 市	99,694	230,939	115,701	115,238	-20	3	-23	2.32	8,534
伊 勢 原 市	41,908	100,927	51,502	49,425	-59	8	-67	2.41	1,818
海 老 名 市	51,669	128,470	64,641	63,829	-3	-4	1	2.49	4,852
座 間 市	55,302	129,840	65,549	64,291	-52	-18	-34	2.35	7,386
南 足 柄 市	16,119	43,786	21,675	22,111	-27	-25	-2	2.72	569
綾 瀬 市	32,496	83,704	42,717	40,987	-27	-10	-17	2.58	3,757
三 浦 郡 葉 山 町	12,666	32,750	15,388	17,362	-33	-26	-7	2.59	1,920
高 座 郡 寒 川 町	18,457	47,450	24,054	23,396	21	15	6	2.57	3,536
中 大 磯 町	24,095	61,865	30,088	31,777	-56	-45	-11	2.57	2,353
大 磯 町	12,626	32,681	15,933	16,748	-30	-23	-7	2.59	1,899
二 宮 町	11,469	29,184	14,155	15,029	-26	-22	-4	2.54	3,214
足 柄 上 郡 町	23,984	66,690	32,863	33,827	-51	-45	-6	2.78	220
中 井 町	3,298	9,748	4,873	4,875	-9	-8	-1	2.96	487
大 井 町	6,271	17,420	8,684	8,736	-45	-13	-32	2.78	1,209
松 田 町	4,475	11,560	5,703	5,857	-7	-10	3	2.58	306
山 北 町	3,937	11,247	5,437	5,810	-12	-19	7	2.86	50
開 成 町	6,003	16,715	8,166	8,549	22	5	17	2.78	2,548
足 柄 下 郡 町	21,338	47,394	22,192	25,202	-96	-48	-48	2.22	337
箱 根 町	7,098	13,305	6,419	6,886	-24	-9	-15	1.87	143
真 鶴 町	3,206	7,808	3,656	4,152	-26	-8	-18	2.44	1,112
湯 河 原 町	11,034	26,281	12,117	14,164	-46	-31	-15	2.38	641
愛 甲 郡 町	17,441	44,627	23,234	21,393	-63	-18	-45	2.56	423
愛 川 町	16,266	41,300	21,488	19,812	-65	-17	-48	2.54	1,204
清 川 村	1,175	3,327	1,746	1,581	2	-1	3	2.83	47