

人口と世帯

平成 26 年 3 月 1 日 現在

人口	世帯数	1 世帯当たり	前月からの増減	前年同月からの増減
総数	169,081 人	2.38 人	(-187)	[-621]
男	86,373 人		(-110)	[-380]
女	82,708 人		(-77)	[-241]
	70,959 世帯		(-55)	[430]
			(0.00)	[-0.03]

人口と世帯の移動状況

(平成26年2月中)

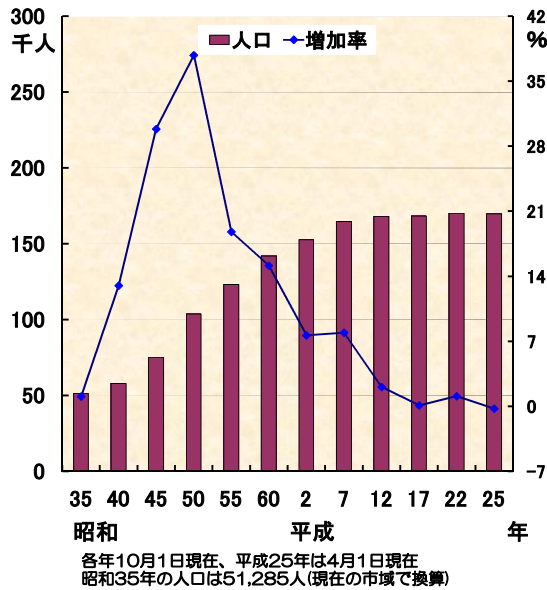
区分	自然増減 ①	出生	死亡	社会増減 ②	増加				減少				合計 ① + ②
					県外転入	県内転入	その他	計	県外転出	県内転出	その他	計	
計	-51	82	133	-136	157	208	6	371	231	263	13	507	-187
男	-38	46	84	-72	99	108	4	211	140	135	8	283	-110
女	-13	36	49	-64	58	100	2	160	91	128	5	224	-77
世帯	-42		42	-13	96	111	62	269	125	119	38	282	-55

地区別人口と世帯

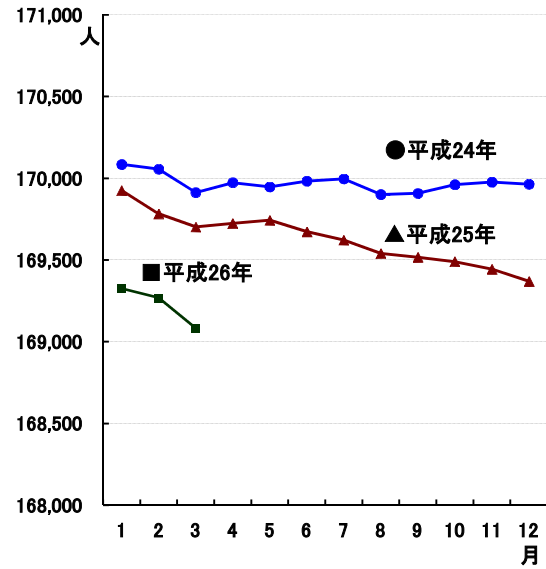
区分 地区	3月1日現在				2月中の増減				前年同月中からの増減			
	世帯数	人口			世帯数	人口			世帯数	人口		
		計	男	女		計	男	女		計	男	女
市 計	70,959	169,081	86,373	82,708	-55	-187	-110	-77	430	-621	-380	-241
本 町	9,073	21,764	10,844	10,920	-6	-34	-25	-9	3	-330	-168	-162
南	12,741	32,572	16,162	16,410	5	-15	0	-15	70	5	1	4
東	6,186	16,136	8,066	8,070	15	3	-3	6	120	-16	-15	-1
北	4,848	13,662	6,992	6,670	-4	-24	-18	-6	67	-1	14	-15
大根・鶴巻	21,784	43,273	23,453	19,820	-56	-103	-56	-47	58	-177	-136	-41
(大根)	14,445	27,827	15,592	12,235	-53	-90	-46	-44	9	-139	-97	-42
(鶴巻)	7,339	15,446	7,861	7,585	-3	-13	-10	-3	49	-38	-39	1
西	15,564	39,257	19,622	19,635	-8	-10	-6	-4	112	-58	-57	-1
上	763	2,417	1,234	1,183	-1	-4	-2	-2	0	-44	-19	-25

(注) この人口と世帯数は平成22年国勢調査確定値にもとづく前月の住民の異動を加え推計した数値です。

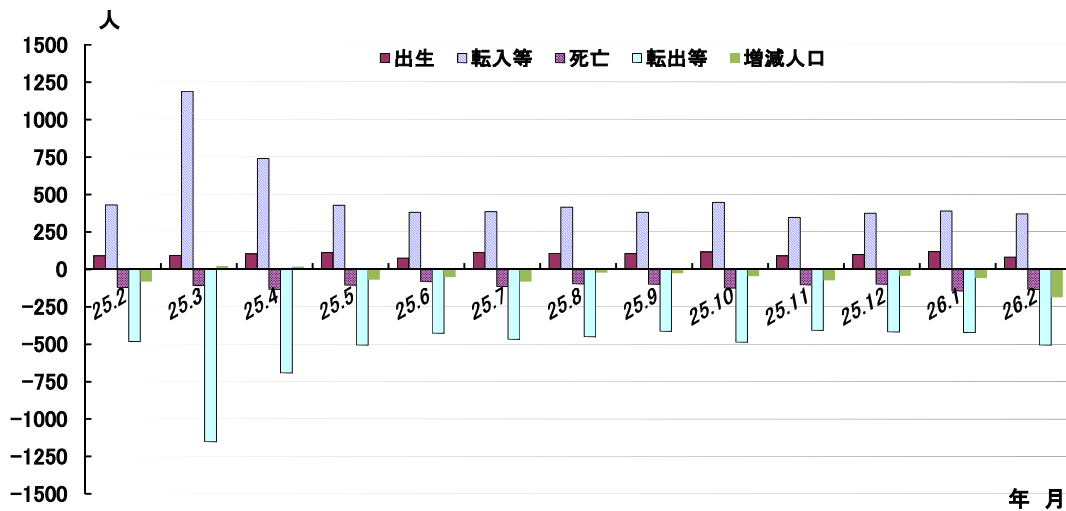
1 市制施行後の人口及び増加率の推移



2 桑野市人口の月別推移



3 月別人口異動 (平成25年2月中～平成26年2月中)



《参 考》 (戸籍住民課調)
住民基本台帳人口 (平成26年2月末日現在)
地区別

地区	世帯	人口	内 訳	
			男	女
本町	9,526	22,033	10,959	11,074
南	13,408	32,852	16,336	16,516
東	6,715	16,535	8,279	8,256
北	5,333	13,675	6,957	6,718
大根・鶴巻	17,595	37,926	19,244	18,682
(大根)	11,049	23,732	12,259	11,473
(鶴巻)	6,546	14,194	6,985	7,209
西	16,480	39,384	19,780	19,604
上	946	2,310	1,171	1,139
合計	70,003	164,715	82,726	81,989

年齢別

年齢	人口	内 訳	
		男	女
0～14歳	20,853	10,558	10,295
15～64歳	103,972	53,785	50,187
65歳～	39,890	18,383	21,507
合計	164,715	82,726	81,989
構成比			
0～14歳	12.7%	12.8%	12.6%
15～64歳	63.1%	65.0%	61.2%
65歳～	24.2%	22.2%	26.2%

(注) この人口と世帯数は、平成24年7月9日改正の住民基本台帳法にもとづく数値です。

大字・町別人口と世帯数

(平成26年3月1日現在)

大字・町	世帯数	人 口			大字・町	世帯数	人 口		
		計	男	女			計	男	女
本 町 計	9,073	21,764	10,844	10,920	北 計	4,848	13,662	6,992	6,670
本町一丁目	277	520	259	261	羽根	678	1,848	922	926
本町二丁目	366	774	395	379	菩提	881	2,467	1,316	1,151
本町三丁目	744	1,684	756	928	横野	212	642	313	329
河原町	242	532	270	262	戸川	2,651	7,445	3,812	3,633
元町	295	716	352	364	三屋	426	1,260	629	631
末広町	120	298	137	161	大根・鶴巻計	21,784	43,273	23,453	19,820
入船町	262	636	318	318	(大根計)	14,445	27,827	15,592	12,235
曾屋一丁目	190	467	231	236	北矢名	3,158	6,538	3,672	2,866
曾屋二丁目	306	753	381	372	南矢名	5,684	11,114	6,283	4,831
寿町	348	817	404	413	下大槻	2,600	5,283	2,733	2,550
栄町	205	455	215	240	南矢名一丁目	538	655	414	241
文京町	146	324	152	172	南矢名二丁目	768	1,132	727	405
幸町	190	443	219	224	南矢名三丁目	556	914	559	355
桜町一丁目	158	413	196	217	南矢名四丁目	638	1,203	670	533
桜町二丁目	224	546	259	287	南矢名五丁目	503	988	534	454
水神町	304	709	345	364	(鶴巻計)	7,339	15,446	7,861	7,585
ひばりヶ丘	320	830	416	414	鶴巻	1,141	2,673	1,345	1,328
富士見町	122	293	145	148	鶴巻北一丁目	559	1,481	695	786
曾屋大槻	3,646	9,111	4,664	4,447	鶴巻北二丁目	842	1,649	784	865
上 大槻	608	1,443	730	713	鶴巻北三丁目	505	1,167	567	600
南 計	12,741	32,572	16,162	16,410	鶴巻南一丁目	999	1,605	966	639
新町	428	975	502	473	鶴巻南二丁目	1,156	2,367	1,183	1,184
鈴張町	208	523	263	260	鶴巻南三丁目	402	911	501	410
緑町	496	1,282	619	663	鶴巻南四丁目	1,124	2,240	1,128	1,112
清水町	363	964	459	505	鶴巻南五丁目	611	1,353	692	661
平沢町	2,934	7,751	3,932	3,819	西 計	15,564	39,257	19,622	19,635
上今川町	298	738	362	376	並木町	595	1,503	734	769
今川町	389	824	369	455	弥生町	455	1,047	517	530
今泉町	2,368	6,050	3,036	3,014	春日町	417	979	495	484
大秦町	169	362	196	166	松原町	370	879	449	430
大室町	362	857	419	438	堀西川	2,560	6,803	3,431	3,372
尾尻竹	1,577	3,435	1,749	1,686	堀山	1,368	3,350	1,695	1,655
西が丘一丁目	450	1,134	588	546	堀山下	1,339	3,909	2,044	1,865
南が丘二丁目	211	757	372	385	沼代新町	597	1,569	758	811
南が丘三丁目	623	1,504	746	758	柳町一丁目	176	377	175	202
南が丘四丁目	661	1,794	847	947	柳町二丁目	112	249	118	131
南が丘五丁目	266	927	394	533	若松町	317	695	348	347
立野台一丁目	165	455	219	236	菽が丘	699	1,524	755	769
立野台二丁目	101	287	144	143	曲松一丁目	479	989	488	501
立野台三丁目	10	39	21	18	曲松二丁目	545	1,208	572	636
今泉台一丁目	258	687	333	354	渋沢沢	1,242	3,300	1,674	1,626
今泉台二丁目	82	258	126	132	栃窪村	148	361	175	186
今泉台三丁目	111	360	167	193	千村	135	529	237	292
	211	609	299	310	渋沢一丁目	502	1,218	629	589
東 計	6,186	16,136	8,066	8,070	渋沢二丁目	913	2,224	1,096	1,128
落合	711	1,932	979	953	渋沢三丁目	549	1,358	661	697
名古木	838	2,301	1,133	1,168	渋沢上一丁目	299	728	355	373
寺山	493	1,395	709	686	渋沢上二丁目	184	503	255	248
小蓑毛	54	179	91	88	千村一丁目	299	759	369	390
蓑毛	176	479	236	243	千村二丁目	222	585	294	291
東田原	2,323	5,905	2,916	2,989	千村三丁目	467	1,150	559	591
西田原	1,336	3,353	1,680	1,673	千村四丁目	282	783	396	387
下落合	255	592	322	270	千村五丁目	293	678	343	335
					上 計	763	2,417	1,234	1,183
					菅蒲	452	1,240	639	601
					三廻部	101	577	299	278
					柳川	108	313	153	160
					八沢	102	287	143	144

人 口 と 世 帯

平成26年2月1日現在

(平成22年国勢調査確定数を基準人口とした推計人口)

市区町村	世帯数	人 口			前1か月の人口増減の内訳			1世帯当 たり人員	人口密度 (1km ²)
		総 数	男	女	計	自然増減	社会増減		
県 計	3,936,609	9,081,284	4,542,449	4,538,835	-2,555	-1,490	-1,065	2.31	3,759
市 部 計	3,818,156	8,782,525	4,395,556	4,386,969	-2,433	-1,357	-1,076	2.30	4,854
郡 部 計	118,453	298,759	146,893	151,866	-122	-133	11	2.52	492
横 浜 市	1,618,395	3,702,225	1,847,709	1,854,516	-1,033	-561	-472	2.29	8,461
鶴 見 区	129,365	280,210	145,103	135,107	-24	-7	-17	2.17	8,432
神 奈 川 区	115,741	234,401	119,211	115,190	-95	-42	-53	2.03	9,816
西 区	50,882	97,308	49,485	47,823	57	-11	68	1.91	13,822
中 南 区	76,978	147,131	77,336	69,795	66	-62	128	1.91	6,990
港 南 区	93,558	194,249	96,531	97,718	-144	-107	-37	2.08	15,331
保 土 ヶ 谷 区	90,329	217,609	107,229	110,380	-173	-77	-96	2.41	10,952
旭 区	91,091	204,272	101,925	102,347	-18	-60	42	2.24	9,323
磯 子 区	102,227	248,414	121,301	127,113	-146	-109	-37	2.43	7,581
磯 子 区	71,677	161,880	79,588	82,292	-88	-61	-27	2.26	8,444
金 沢 区	87,344	204,312	100,401	103,911	-141	-75	-66	2.34	6,589
港 北 区	160,004	338,914	172,017	166,897	-55	68	-123	2.12	10,793
緑 区	73,105	178,894	88,585	90,309	111	-6	117	2.45	7,010
青 葉 区	123,656	307,791	150,918	156,873	-53	37	-90	2.49	8,759
都 筑 区	79,147	209,781	105,223	104,558	155	87	68	2.65	7,511
戸 塚 区	111,498	273,862	135,376	138,486	-100	-26	-74	2.46	7,648
栄 区	50,889	123,010	60,241	62,769	-166	-12	-154	2.42	6,649
泉 区	60,490	154,673	75,709	78,964	-134	-50	-84	2.56	6,579
瀬 谷 区	50,414	125,514	61,530	63,984	-85	-48	-37	2.49	7,314
川 崎 市	678,956	1,450,365	736,704	713,661	268	190	78	2.14	10,164
川 崎 区	107,347	218,482	116,159	102,323	37	-56	93	2.04	5,572
幸 区	72,832	157,474	80,074	77,400	56	11	45	2.16	15,669
中 原 区	120,506	240,888	123,635	117,253	192	84	108	2.00	16,387
高 津 区	105,495	223,050	112,372	110,678	127	64	63	2.11	13,634
宮 前 区	94,547	223,455	110,282	113,173	-21	51	-72	2.36	12,007
多 摩 区	104,141	213,348	109,680	103,668	-71	28	-99	2.05	10,412
麻 生 区	74,088	173,668	84,502	89,166	-52	8	-60	2.34	7,460
相 模 原 市	313,050	721,105	361,908	359,197	-50	-109	59	2.30	2,193
緑 区	72,909	176,301	88,969	87,332	-131	-70	-61	2.42	695
中 央 区	115,824	268,215	135,788	132,427	80	-6	86	2.32	7,283
南 区	124,317	276,589	137,151	139,438	1	-33	34	2.22	7,242
横 須 賀 市	165,169	408,934	203,981	204,953	-406	-303	-103	2.48	4,061
平 塚 市	105,652	257,737	129,920	127,817	-339	-97	-242	2.44	3,801
鎌 倉 市	73,221	173,245	81,535	91,710	-203	-109	-94	2.37	4,375
藤 沢 市	178,958	418,302	207,469	210,833	-115	22	-137	2.34	6,018
小 田 原 市	79,769	195,831	95,478	100,353	-127	-124	-3	2.45	1,716
茅 ヶ 崎 市	96,619	237,384	115,912	121,472	-34	-59	25	2.46	6,648
逗 子 市	24,069	57,820	27,203	30,617	-48	-45	-3	2.40	3,334
三 浦 市	17,823	46,224	22,234	23,990	-59	-33	-26	2.59	1,432
秦 野 市	71,014	169,268	86,483	82,785	-58	-27	-31	2.38	1,634
厚 木 市	95,460	224,920	116,832	108,088	-100	-28	-72	2.36	2,397
大 和 市	100,907	232,220	116,327	115,893	-16	-3	-13	2.30	8,582
伊 勢 原 市	42,253	100,794	51,469	49,325	-56	-13	-43	2.39	1,815
海 老 名 市	52,316	129,283	65,034	64,249	92	19	73	2.47	4,882
座 間 市	55,509	129,422	65,161	64,261	-126	-42	-84	2.33	7,362
南 足 柄 市	16,227	43,530	21,487	22,043	-36	-24	-12	2.68	566
綾 瀬 市	32,789	83,916	42,710	41,206	13	-11	24	2.56	3,766
三 浦 郡 葉 山 町	12,690	32,566	15,335	17,231	-1	-18	17	2.57	1,909
高 座 郡 寒 川 町	18,619	47,432	24,051	23,381	-6	-6	0	2.55	3,534
中 郡	24,224	61,443	29,869	31,574	-8	-33	25	2.54	2,337
大 磯 町	12,731	32,539	15,868	16,671	6	-7	13	2.56	1,891
二 宮 町	11,493	28,904	14,001	14,903	-14	-26	12	2.51	3,183
足 柄 上 郡	24,228	66,383	32,683	33,700	5	-18	23	2.74	219
中 井 町	3,374	9,795	4,881	4,914	-2	-6	4	2.90	489
大 井 町	6,354	17,360	8,649	8,711	4	2	2	2.73	1,205
松 田 町	4,470	11,404	5,619	5,785	2	-7	9	2.55	302
山 北 町	3,948	11,075	5,363	5,712	0	-2	2	2.81	49
開 成 町	6,082	16,749	8,171	8,578	1	-5	6	2.75	2,553
足 柄 下 郡	21,312	46,846	21,947	24,899	-88	-46	-42	2.20	333
箱 根 町	7,073	13,169	6,388	6,781	-50	-14	-36	1.86	142
真 鶴 町	3,181	7,679	3,591	4,088	0	-2	2	2.41	1,094
湯 河 原 町	11,058	25,998	11,968	14,030	-38	-30	-8	2.35	634
愛 甲 郡	17,380	44,089	23,008	21,081	-24	-12	-12	2.54	418
愛 川 町	16,221	40,791	21,284	19,507	-27	-12	-15	2.51	1,190
清 川 村	1,159	3,298	1,724	1,574	3	0	3	2.85	46