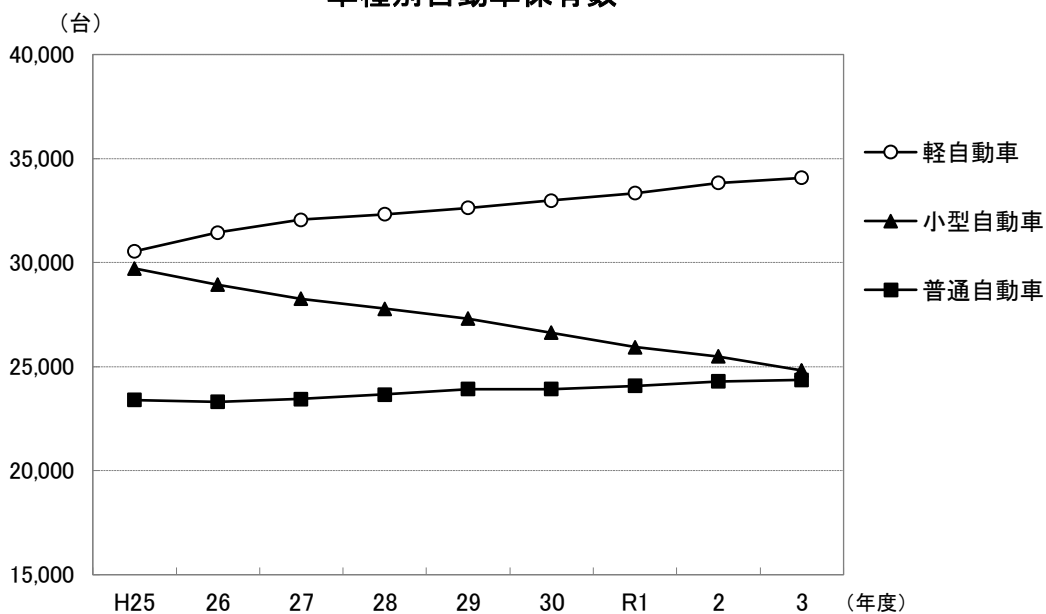


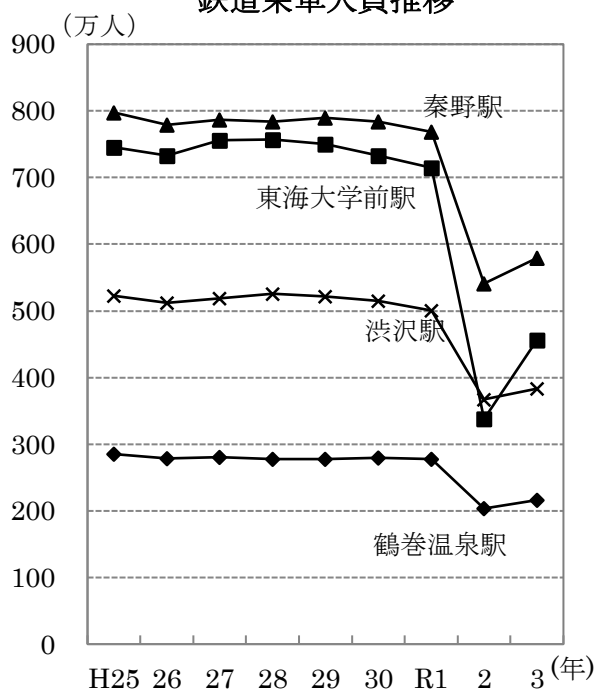
12 運輸・道路・通信

車種別自動車保有数

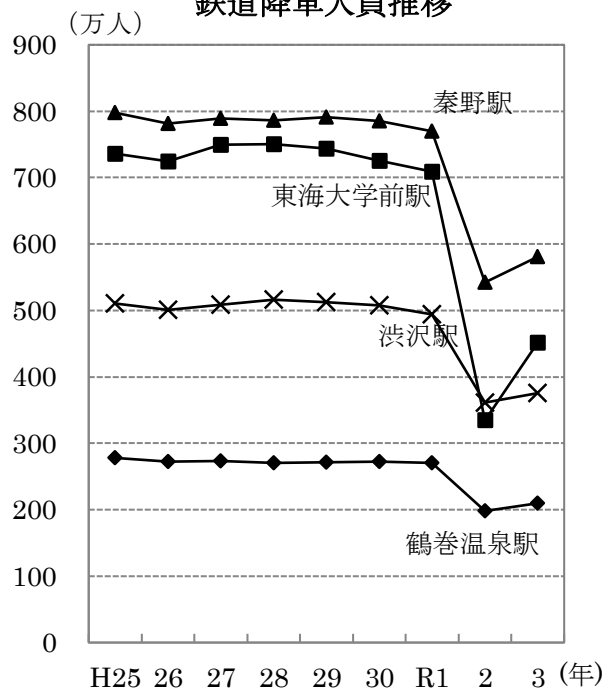


(96 自動車総数より作成)

鉄道乗車人員推移



鉄道降車人員推移



(94 鉄道乗降者人員状況より作成)

9 4 鉄道乗降者人員状況

小田急電鉄（株）調

駅名	年度別	乗車人員	降車人員	取扱収入	一 日 平 均					
					乗 車 人 員			降 車 人 員		
					計	定 期	定期外	計	定 期	定期外
合 計	平成28年度	23,445,805	23,236,963	7,175,053	64,236	42,170	22,066	63,664	42,170	21,494
	29年度	23,398,271	23,196,426	7,180,487	64,106	42,164	21,942	63,554	42,164	21,390
	30年度	23,114,714	22,913,871	7,151,120	63,328	41,416	21,912	62,779	41,416	21,363
	令和元年度	22,613,697	22,425,676	7,004,825	61,786	40,685	21,101	61,272	40,685	20,587
	2年度	14,493,836	14,364,039	4,601,061	39,709	25,982	13,727	39,353	25,982	13,371
	3年度	16,342,018	16,182,924	5,011,866	44,774	28,719	16,055	44,338	28,719	15,619
	鶴巻温泉駅	平成28年度	2,774,739	2,707,889	931,250	7,602	4,292	3,310	7,419	4,292
29年度	2,779,672	2,710,429	933,379	7,615	4,334	3,281	7,426	4,334	3,092	
30年度	2,793,760	2,727,123	936,656	7,654	4,355	3,299	7,472	4,355	3,117	
令和元年度	2,774,296	2,702,154	952,884	7,580	4,365	3,215	7,383	4,365	3,018	
2年度	2,034,697	1,981,027	644,315	5,575	3,365	2,210	5,428	3,365	2,063	
3年度	2,158,561	2,097,243	677,939	5,915	3,419	2,496	5,747	3,419	2,328	
東海大学前駅	平成28年度	7,571,202	7,504,886	1,637,736	20,744	14,694	6,050	20,562	14,694	5,868
	29年度	7,504,066	7,442,623	1,645,313	20,559	14,560	5,999	20,391	14,560	5,831
	30年度	7,330,422	7,259,528	1,639,885	20,084	14,032	6,052	19,890	14,032	5,858
	令和元年度	7,151,293	7,089,451	1,581,937	19,539	13,664	5,875	19,370	13,664	5,706
	2年度	3,377,626	3,346,580	953,244	9,253	5,661	3,592	9,168	5,661	3,507
	3年度	4,560,215	4,520,168	1,084,084	12,494	7,993	4,501	12,384	7,993	4,391
	秦 野 駅	平成28年度	7,842,839	7,861,705	2,936,927	21,487	13,836	7,651	21,539	13,836
29年度		7,900,044	7,914,255	2,913,346	21,645	13,989	7,656	21,684	13,989	7,695
30年度		7,837,038	7,852,951	2,878,505	21,471	13,869	7,602	21,515	13,869	7,646
令和元年度		7,681,309	7,694,934	2,802,703	20,987	13,663	7,324	21,024	13,663	7,361
2年度		5,409,573	5,422,835	1,868,872	14,821	10,052	4,769	14,857	10,052	4,805
3年度		5,788,879	5,813,318	2,038,192	15,860	10,412	5,448	15,927	10,412	5,515
渋 沢 駅		平成28年度	5,257,025	5,162,483	1,669,140	14,403	9,348	5,055	14,144	9,348
	29年度	5,214,489	5,129,119	1,688,449	14,287	9,281	5,006	14,053	9,281	4,772
	30年度	5,153,494	5,074,269	1,696,074	14,119	9,160	4,959	13,902	9,160	4,742
	令和元年度	5,006,799	4,939,137	1,667,301	13,680	8,993	4,687	13,495	8,993	4,502
	2年度	3,671,940	3,613,597	1,134,630	10,060	6,904	3,156	9,900	6,904	2,996
	3年度	3,834,363	3,752,195	1,211,651	10,505	6,895	3,610	10,280	6,895	3,385

95 バス路線輸送状況

単位：人

神奈川中央交通(株)、神奈川中央交通西(株)調

年度別	神奈川中央交通(株)		※ 神奈川中央交通西(株)	
	系統数	年間輸送人員	系統数	年間輸送人員
平成28年度	45	8,985,836	8	748,573
29年度	51	8,906,999	9	775,662
30年度	50	9,233,763	7	372,412
令和元年度	49	9,061,255	7	362,427
2年度	49	6,241,959	7	273,162
3年度	51	6,953,805	6	276,647

※ 平成29年1月1日から、(株)湘南神奈交バスが神奈川中央交通西(株)に社名を変更

96 自動車総数

単位：台

関東運輸局神奈川運輸支局

(一社)全国軽自動車協会連合会調

年度別	総計	登録自動車									小型 二輪	軽自動車
		計	貨物			乗合	乗用		特種 用途	大型 特殊		
			普通 ※1	小型 ※2	被けん 引車		普通 ※1	小型 ※2				
平成28年度	91,337	56,568	1,305	2,481	13	218	23,658	27,784	949	160	2,453	32,316
29年度	91,520	56,398	1,273	2,526	14	215	23,918	27,308	982	162	2,492	32,630
30年度	91,273	55,754	1,291	2,514	13	222	23,930	26,636	988	160	2,536	32,983
令和元年度	91,170	55,268	1,314	2,544	12	231	24,075	25,944	985	163	2,566	33,336
2年度	91,490	55,055	1,318	2,539	15	226	24,292	25,494	1,004	167	2,608	33,827
3年度	91,090	54,371	1,330	2,462	14	216	24,364	24,818	1,002	165	2,649	34,070

※1 普通自動車とは、小型自動車、軽自動車、大型特殊自動車及び小型特殊自動車以外の自動車

※2 小型自動車とは、四輪以上の自動車及び被けん引自動車で、自動車の大きさが全長4.7m、全幅1.7m、高さ2m、排気量2000cc以下のものうち、軽自動車、大型特殊自動車及び小型特殊自動車以外のもの

97 東名高速道路秦野中井インターチェンジ利用状況

単位：台

中日本高速道路（株）東京支社調

年度別	計	入	出
平成30年度	6,085,356	2,889,634	3,195,722
一日平均	16,672	7,917	8,755
令和元年度	6,121,382	2,970,856	3,150,526
一日平均	16,725	8,117	8,608
2年度	5,553,743	2,711,189	2,842,554
一日平均	15,216	7,428	7,788
3年度	5,823,162	2,845,739	2,977,423
一日平均	15,954	7,797	8,157

98 市内国道及び県道の整備状況

(令和4年12月1日現在) 国県事業推進課調

区 分	路線数	延 長	備 考		
			舗 装 道	未舗装道	橋りょう(数)
	本	m	m	m	橋
国 県 道 の 合 計	16	80,114	78,830	1,284	88
国 道 計	3	26,229	26,229	—	27
第一東海自動車道 (東名高速道路)		5,570	5,570	—	9
第二東海自動車道 (新東名高速道路)		9,681	9,681	—	5
一般国道246号		10,978	10,978	—	13
県 道 計	13	53,885	52,601	1,284	61
主 要 地 方 道 計	3	27,980	27,980	—	42
平塚秦野 【62号】		7,736	7,736	—	12
秦野清川 【70号】		17,745	17,745	—	21
秦野二宮 【71号】		2,499	2,499	—	9
一 般 県 道 計	10	25,905	24,621	1,284	19
上粕屋南金目 【612号】		1,726	1,726	—	1
曾屋鶴巻 【613号】		4,086	4,086	—	4
南矢名東海大学前停車場 【614号】		280	280	—	1
大山秦野 【701号】		2,709	1,425	1,284	2
秦野停車場 【704号】		1,581	1,581	—	4
堀山下秦野停車場 【705号】		6,872	6,872	—	5
丹沢公園松原町 【706号】		4,610	4,610	—	—
渋沢停車場 【707号】		98	98	—	—
秦野大井 【708号】		3,190	3,190	—	—
神縄神山 【710号】		753	753	—	2

資料提供	中日本伊勢原保全サービスセンター
	横浜国道事務所厚木出張所
	神奈川県道路管理課路政グループ
	平塚土木事務所道路維持課

99 市道の状況（その1）

単位：m、m²

（令和4年4月1日現在）建設総務課調

区 分		計	1級市道	2級市道	一般市道		
路 線 数		2,925	24	43	2,858		
道 路 延 長	総 延 長	649,726	65,728	60,461	523,537		
	重 用 延 長	1,358	587	771	0		
	未 供 用 延 長	12,106		313	11,793		
	実 延 長	合 計	636,262	65,141	59,377	511,744	
		道 路 分	633,214	64,481	58,871	509,862	
		橋りょう	箇 所 数	165	24	29	112
			延 長	2,963	659	506	1,798
		トンネル	箇 所 数	1	0	0	1
			延 長	84	0	0	84
	歩道設置道路延長		96,368	37,120	19,681	39,568	
規 格 改 良 未 改 良 別 ・ 車 道 幅 員 区 分 実 延 長 内 訳	規 格 改 良 済	合 計	535,428	63,574	52,502	419,351	
		車道 5.5m未満	449,491	31,626	31,772	386,093	
		車道 5.5m以上 13.0m未満	83,784	31,318	19,820	32,646	
		車道 13.0m以上 19.5m未満	1,406	507	288	612	
		車道 19.5m以上	747	124	623	0	
	未 改 良	合 計	100,834	1,566	6,875	92,393	
		車道 3.5m未満	100,471	1,566	6,682	92,222	
		車道 3.5m以上 5.5m未満 （うち自動車通行不能区間）	348 (0)	0 (0)	185 (0)	163 (0)	
		車道 5.5m以上	16	0	8	8	
		舗 装 道	合 計	621,335	65,141	55,635	500,559
	セメント系		34,389	369	2,284	31,736	
	アスファルト系		高 級	0	0	0	0
			簡 易	586,946	64,772	53,351	468,824
	未 舗 装 道		14,927	0	3,742	11,185	
	鉄道との交差箇所	立 体	11	3	2	6	
		平 面	22	3	3	16	
道 路 面 積	道 路 敷	3,634,391	609,519	448,312	2,576,560		
	道 路 部	3,595,702	597,879	433,819	2,564,004		
	車 道	2,652,524	403,040	298,299	1,951,186		

（注）1 舗装率：621,335÷636,262=97.6%

改良率：535,428÷636,262=84.1%

2 少数点以下については四捨五入としているため計とは一致しない場合がある

99 市道の状況（その2）

単位：m、m²

（各年4月1日現在）建設総務課調

区 分		平成31年	令和2年	令和3年	令和4年		
路 線 数		2,873	2,895	2,908	2,925		
道 路 延 長	総 延 長	645,741	647,559	648,272	649,726		
	重 用 延 長	1,358	1,358	1,358	1,358		
	未 供 用 延 長	12,497	12,188	12,188	12,106		
	実 延 長	合 計	631,886	634,013	634,726	636,262	
		道 路 分	628,840	630,965	631,678	633,214	
		橋りょう	箇 所 数	165	165	165	165
			延 長	2,961	2,963	2,963	2,963
		トンネル	箇 所 数	1	1	1	1
			延 長	84	84	84	84
	歩道設置道路延長		95,633	96,230	96,127	96,368	
規 格 改 良 未 改 良 別 ・ 車 道 幅 員 区 分 実 延 長 内 訳	規 格 改 良 済	合 計	529,169	531,414	532,610	535,428	
		車道 5.5m未満	443,781	445,548	446,807	449,491	
		車道 5.5m以上 13.0m未満	83,266	83,744	83,682	83,784	
		車道 13.0m以上 19.5m未満	1,375	1,375	1,375	1,406	
		車道 19.5m以上	747	747	747	747	
	未 改 良	合 計	102,717	102,599	102,116	100,834	
		車道 3.5m未満	102,650	102,180	101,734	100,471	
		車道 3.5m以上 5.5m未満 （うち自動車通行不能区間）	67 (0)	404 (0)	366 (0)	348 (0)	
		車道 5.5m以上	0	16	16	16	
		舗 装 道	合 計	616,929	619,072	619,785	621,335
	セメント系		34,412	34,454	34,443	34,389	
	アスファルト系		高 級	0	0	0	0
			簡 易	582,517	584,618	585,342	586,946
	未 舗 装 道		14,958	14,941	14,941	14,927	
	鉄道との交差箇所		立 体	11	11	11	11
			平 面	22	22	22	22
	道 路 面 積		道 路 敷	3,603,523	3,618,518	3,622,637	3,634,391
			道 路 部	3,564,789	3,579,882	3,584,001	3,595,702
車 道			2,627,877	2,639,522	2,643,138	2,652,524	

100 市道の道路延長・道路面積 — 幅員別 —

(1) 道路延長

単位：m

(令和4年4月1日現在) 建設総務課調

区分	計	1.5m 未満	1.5m以上 2.5m未満	2.5m以上 3.0m未満	3.0m以上 4.0m未満	4.0m以上 4.5m未満	4.5m以上 5.0m未満	5.0m以上 6.0m未満	6.0m 以上	トンネル	橋
合計	649,726	13,079	24,894	18,123	56,144	91,512	158,803	88,336	198,836	84	2,963
1級市道	65,728	—	41	123	1,402	1,969	2,137	6,452	53,604	—	659
2級市道	60,461	313	552	1,142	4,980	3,978	4,643	10,603	34,251	—	506
一般市道計	523,537	12,766	24,301	16,858	49,761	85,565	152,024	71,281	110,981	84	1,798
本町地区	62,853	546	1,571	1,720	6,913	10,278	14,176	10,014	17,636	—	428
南地区	102,253	2,327	5,036	2,296	7,901	11,433	26,678	17,937	28,646	—	219
東地区	60,023	523	2,960	2,018	8,884	8,888	20,313	7,303	9,134	84	188
北地区	56,497	1,598	2,971	2,480	4,750	6,122	20,743	9,921	7,912	—	271
大根地区	104,802	2,193	5,529	3,344	8,069	19,080	29,845	13,413	23,331	—	497
西地区	110,867	2,134	3,461	1,663	8,810	26,577	36,698	11,777	19,747	—	149
上地区	26,242	3,445	2,772	3,338	4,434	3,188	3,572	917	4,576	—	47

(注) 小数点以下については四捨五入としているため、計とは一致しない場合がある

(2) 道路面積

単位：㎡

(令和4年4月1日現在) 建設総務課調

区分	計	1.5m 未満	1.5m以上 2.5m未満	2.5m以上 3.0m未満	3.0m以上 4.0m未満	4.0m以上 4.5m未満	4.5m以上 5.0m未満	5.0m以上 6.0m未満	6.0m 以上	トンネル	橋
合計	3,634,391	1,151	51,039	50,034	203,350	389,343	755,509	475,491	1,708,474	507	23,930
1級市道	609,519	—	115	432	5,598	8,425	10,300	35,564	549,086	—	7205
2級市道	448,312	—	1,243	3,179	18,259	16,916	22,400	59,351	326,964	—	5485
一般市道計	2,576,560	1,151	49,681	46,423	179,493	364,003	722,809	380,577	832,424	507	11,240
本町地区	326,784	381	3,309	4,940	24,860	44,088	67,609	53,320	128,276	—	2,748
南地区	537,611	52	9,859	6,452	27,936	48,322	126,534	94,397	224,059	—	1,529
東地区	288,280	86	6,746	5,706	33,720	38,467	96,976	39,378	67,202	507	1,082
北地区	263,081	61	6,118	6,652	17,286	25,980	98,513	53,287	55,185	—	1,710
大根地区	518,076	409	11,047	8,820	29,202	81,826	143,088	72,431	171,253	—	3,004
西地区	545,618	162	7,024	4,744	31,232	111,547	173,409	62,907	154,591	—	937
上地区	97,110	0	5,577	9,108	15,256	13,773	16,681	4,855	31,858	—	229

(注) 小数点以下については四捨五入としているため、計とは一致しない場合がある

101 都市計画道路整備状況

(令和4年11月1日現在) まちづくり計画課・道路整備課調

名 称	幅 員	道 路 延 長		
		計	改 良 済	未 改 良
計	m	m 96,260	m 35,544	m 60,716
平塚秦野線	22	7,000	—	7,000
秦野駅南口線	25	190	190	—
国道246号線	18	7,880	290	7,590
西大竹堀川線	20	6,190	6,190	—
秦野駅連絡線	16	1,680	804	876
尾尻諏訪原線	16	2,250	848	1,402
秦野二宮線	18	3,490	3,490	—
渋沢並木線	16	1,760	0	1,760
堀西羽根線	18	2,540	2,190	350
渋沢駅南口線	16	310	74	236
渋沢駅前落合線	18	4,110	2,278	1,832
曾屋鶴巻線	16	4,090	2,345	1,745
上粕屋南金目線	16	950	—	950
東海大学前駅真田線	16	290	272	18
田中鶴巻温泉駅線	16	700	157	543
入船平沢線	15	3,140	237	2,903
秦野駅前線	15	700	200	500
秦野水無川線	12	5,740	5,356	384
駅前水無川線	12	750	715	35
水無川九沢線	12	720	—	720
峯榎戸線	12	1,200	1,200	—
水無川右岸線	12	2,860	2,860	—
西大竹尾尻線	13	2,580	2,580	—
大原堀ノ内線	12	670	—	670
横町塩貝線	12	2,020	375	1,645
東北久保塩貝線	12	3,010	—	3,010
屋敷上ノ原線	12	360	—	360
曾屋台町線	8	1,710	—	1,710
渋沢停車場線	11	380	380	—
大上線	9	290	290	—
秦野駅前歩行者専用道	20	80	80	—
曾屋名古屋木線	12	1,800	403	1,397
渋沢駅東西線	9	250	250	—
西大竹八幡山線	15	850	850	—
今泉台線	13	640	640	—
第二東名自動車道	33	10,890	—	10,890
厚木秦野道路	17	10,640	—	10,640
渋沢小原線	18	1,550	—	1,550

102 郵便局数等

(各年3月末日現在) 日本郵便株式会社南関東支社調

年次別	郵便局			郵便切手 収入印紙 販売所	郵便差出箱			私書箱
	計	郵便局	簡易		計	官設	私設	
平成29年	14	14	—	X	138	138	—	X
30年	14	14	—	X	141	141	—	X
31年	14	14	—	X	140	140	—	X
令和2年	14	14	—	X	144	144	—	X
3年	14	14	—	X	143	143	—	X
4年	14	14	—	X	141	141	—	X

103 電話加入数

単位：回線、台

(株)NTT東日本神奈川事業部調

年度別	総数	加入者数			公衆電話数
		計	事業所用	家庭用	
平成28年度	83,457	83,269	19,322	63,947	188
29年度	76,621	76,435	17,703	58,732	186
30年度	69,896	69,704	16,305	53,399	192
令和元年度	63,751	63,560	14,777	48,783	191
2年度	59,250	59,053	13,710	45,343	197
3年度	55,140	54,939	12,725	42,214	201

(注) 1 市外局番「0463」(平塚市、秦野市、伊勢原市、二宮町、大磯町)管内の集計

2 公衆電話数は秦野市のみの集計

104 テレビ契約数

単位：件

NHKかながわ西営業センター調

年度別	計	衛星受信契約数	地上受信契約数
平成28年度	57,864	28,101	29,763
29年度	58,523	29,226	29,297
30年度	59,483	30,084	29,399
令和元年度	59,645	30,644	29,001
2年度	58,877	30,276	28,601
3年度	58,453	30,114	28,339