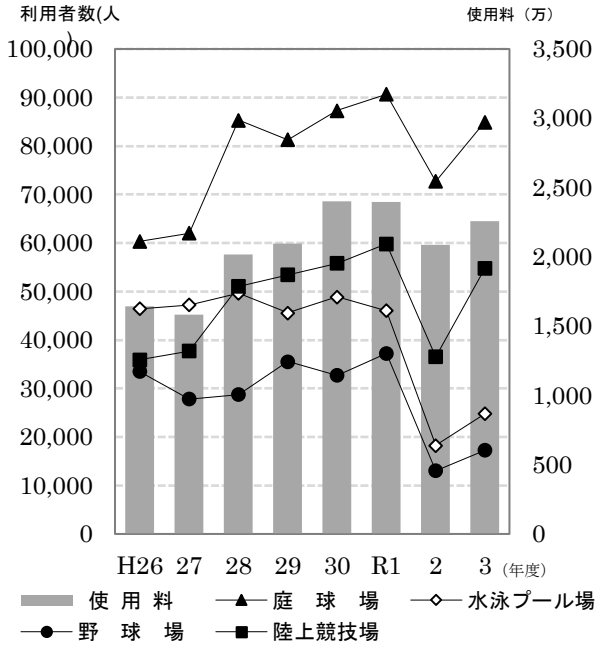


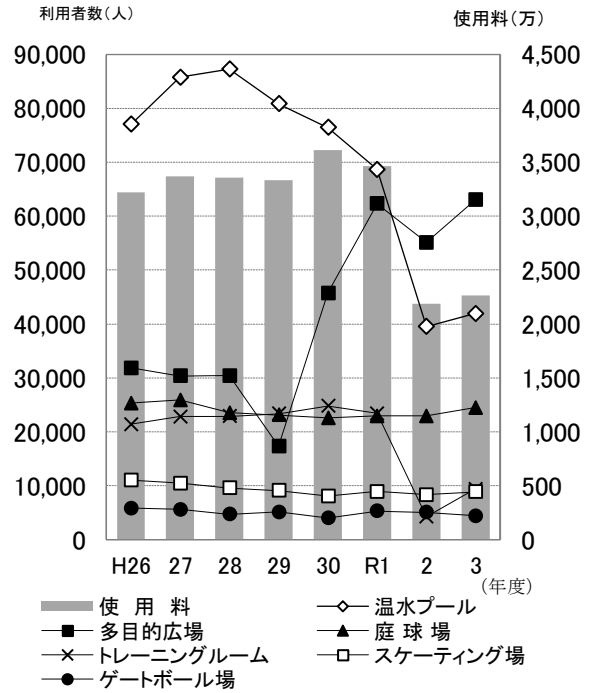
17 公 共 施 設

市立中央運動公園体育施設利用状況



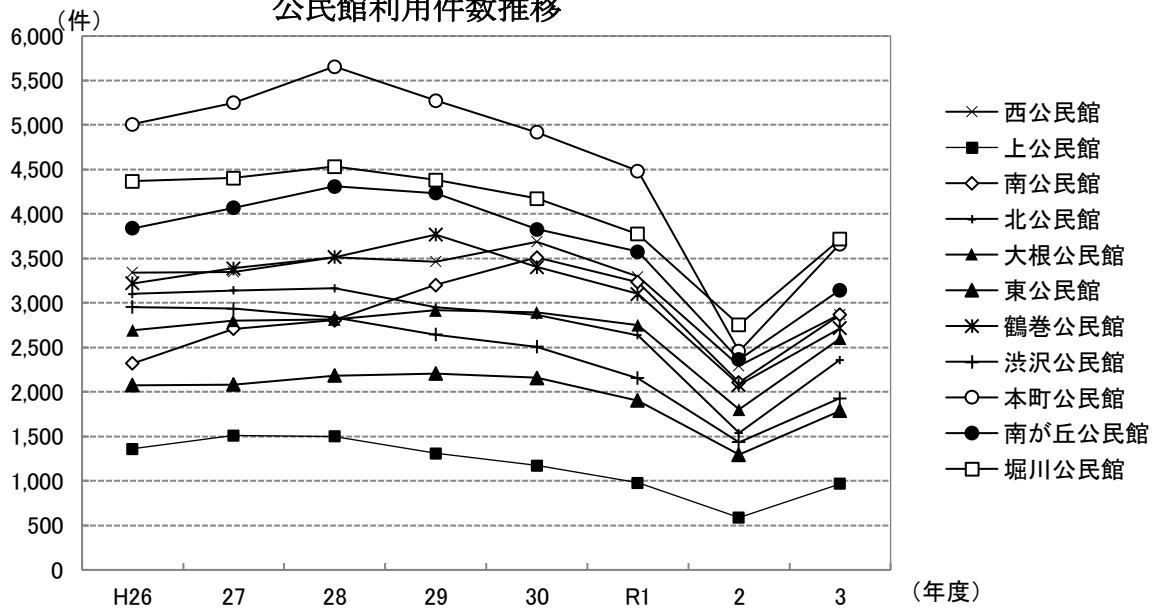
(183 市立中央運動公園体育施設利用状況より作成)

市立おおね公園利用状況



(185 市立おおね公園利用状況より作成)

公民館利用件数推移



(191 市立公民館等の利用状況より作成)

183 市立中央運動公園体育施設利用状況

公園課調

年度別	合 計		野 球 場	庭 球 場	水泳プール場	陸上競技場
	使 用 料	利 用 者				
	円	人	人	人	人	人
平成28年度	20,187,550	214,715	28,732	85,319	49,634	51,030
29年度	20,945,060	215,905	35,578	81,317	45,588	53,422
30年度	23,987,120	224,638	32,704	87,275	48,864	55,795
令和 元年度	23,941,600	233,774	37,233	90,659	46,050	59,832
2年度	20,875,560	140,563	13,018	72,737	18,280	36,528
3年度	22,559,880	181,713	17,259	84,951	24,757	54,746

184 市総合体育館利用状況

公園課調

年度別	合 計		メ イン アリーナ	サブアリーナ	第1武道場	第2武道場
	使 用 料	利 用 者				
	円	人	人	人	人	人
平成28年度	31,507,330	320,197	122,471	24,929	51,367	32,809
29年度	34,179,950	326,321	119,065	31,741	49,921	36,031
30年度	37,734,800	329,651	115,663	34,767	50,552	37,790
令和 元年度	33,719,850	299,172	101,974	30,509	44,678	34,094
2年度	16,735,850	128,436	51,603	13,594	20,111	18,598
3年度	11,445,275	299,297	148,855	87,923	18,431	15,617

年度別	弓 道 場	トレーニング ル ー ム	ランニング コ ー ス	第1会議室	第2会議室	第3会議室
	人	人	人	人	人	人
平成28年度	12,177	62,499	2,362	4,271	3,467	3,845
29年度	13,062	62,654	2,225	4,186	3,464	3,972
30年度	12,763	62,410	2,772	4,812	3,973	4,149
令和 元年度	13,012	59,867	3,349	3,894	3,426	4,369
2年度	8,159	9,847	3,044	1,670	1,238	572
3年度	8,226	16,971	1,224	711	635	704

(注) 1 令和3年度のメインアリーナ及びサブアリーナには、新型コロナウイルスワクチン集団接種会場の来場者数も含む。

2 新型コロナウイルスワクチン集団接種会場のため、令和3年5月23日から11月21日まで、令和4年1月20日から5月28日まで、休館及び一部施設の利用を中止

185 市立おおね公園利用状況

公園課調

年度別	合 計		温水プール	トレーニング ル ー ム	庭 球 場	多目的広場
	使用料	利 用 者				
	円	人	人	人	人	人
平成29年度	33,339,740	158,927	80,820	23,350	23,117	17,352
30年度	36,155,490	181,735	76,479	24,785	22,599	45,746
令和元年度	34,648,360	191,603	68,675	23,416	22,948	62,303
2年度	21,863,040	135,217	39,517	4,266	22,933	55,111
3年度	22,670,780	152,243	41,970	9,389	24,504	63,066
年度別	ゲートボール場	スケーティング場				
	人	人				
平成29年度	5,147	9,141				
30年度	4,023	8,103				
令和元年度	5,319	8,942				
2年度	5,069	8,321				
3年度	4,416	8,898				

186 サンライフ鶴巻利用状況

スポーツ推進課調

年度別	合 計		体 育 室	トレーニング	創作活動室	大会議室
	使用料	利 用 者				
	円	人	人	人	人	人
平成29年度	5,349,250	53,858	20,519	8,935	1,512	5,749
30年度	5,779,500	54,340	20,684	10,085	1,725	5,894
令和元年度	4,625,450	48,100	16,102	9,641	1,669	5,482
2年度	2,723,850	28,090	15,963	2,340	922	4,124
3年度	3,667,100	39,820	20,384	4,254	1,227	2,909
年度別	特別会議室	和 室	健康器具コーナー	小会議室		
	人	人	人	人		
平成29年度	2,582	3,292	11,269	—		
30年度	2,167	3,860	9,925	—		
令和元年度	1,981	3,481	9,744	—		
2年度	1,001	1,385	2,060	295		
3年度	1,473	2,022	4,565	2,986		

(注) 平成29年10月1日受付分から使用料を改定

187 スポーツ広場等利用状況

公園課・スポーツ推進課調

施設名		平成29年度	平成30年度	令和元年度	令和2年度	令和3年度	
立野緑地庭球場	件数	2,392	2,792	2,815	2,594	3,170	
	人員	12,397	12,471	12,460	11,008	13,061	
立野緑地スポーツ広場	件数	230	272	311	250	284	
	人員	9,224	9,831	3,898	7,996	10,649	
なでしこ運動広場	庭球場	件数	1,392	1,633	1,690	1,748	1,969
		人員	13,807	13,897	14,835	13,635	14,142
	多目的広場	件数	305	380	373	413	404
		人員	26,110	23,859	21,793	19,267	21,167
	ゲートボール場	件数	186	172	172	127	153
		人員	1,759	1,632	1,634	953	1,106
	計	件数	1,883	2,185	2,235	2,288	2,526
		人員	41,676	39,388	38,262	33,855	36,415
末広自由広場	件数	380	472	474	357	405	
	人員	14,515	10,367	17,096	4,816	13,241	
寺山スポーツ広場	件数	145	156	159	242	445	
	人員	4,867	4,962	6,918	9,353	14,785	
栃窪スポーツ広場	件数	70	107	107	88	49	
	人員	415	548	932	715	685	
テクノスポーツ広場	件数	308	275	247	283	301	
	人員	17,817	15,770	14,091	10,575	13,224	
南中学校ナイター	件数	131	98	99	67	83	
	人員	1,792	1,161	1,283	1,017	1,203	
合計	件数	5,539	6,357	6,447	6,169	7,263	
	人員	102,703	94,498	94,940	79,335	103,263	

188 はだの丹沢クライミングパーク利用状況

スポーツ推進課調

年度別	合計		利用者数	来場者数 (付添い・見学者含む)
	使用料	利用者		
令和2年度	円	人	人	人
	3,905,400	18,775	8,244	10,531
令和3年度	5,731,100	23,356	13,158	10,198

※ 令和2年6月21日供用開始

189 市立図書館の蔵書冊数

単位：冊

(各年度末現在) 市立図書館調

年度別	総数	総記	哲学	歴史	社会科学	自然科学	工学	産業	芸術
平成28年度	493,227	23,868	11,358	27,879	50,205	30,134	36,076	12,773	32,083
29年度	500,551	24,324	11,618	28,339	51,100	30,260	36,774	13,060	32,536
30年度	507,214	24,759	11,868	28,741	51,826	30,745	37,267	13,253	32,909
令和元年度	513,584	25,023	12,124	28,984	52,549	31,526	37,476	13,074	33,411
2年度	516,009	25,419	12,324	28,486	53,214	31,678	34,685	13,264	33,591
3年度	519,444	25,810	12,430	28,677	52,804	32,290	34,702	13,075	32,648
年度別	語学	文学	絵本	紙芝居	大活字本	点字本	郷土資料	洋書	
平成28年度	5,707	170,389	65,228	2,801	1,125	959	19,325	3,317	
29年度	5,784	172,861	65,965	2,938	1,127	986	19,561	3,318	
30年度	5,846	175,204	66,468	2,947	1,134	1,003	19,913	3,331	
令和元年度	5,978	177,762	67,045	3,003	1,180	1,009	20,099	3,341	
2年度	6,023	179,881	68,399	3,037	1,182	1,024	20,464	3,338	
3年度	6,015	182,383	69,734	3,105	1,184	1,052	20,178	3,357	

190 市立図書館の利用状況

市立図書館調

年度別	貸出冊数(単位：冊・点)										
	合計	図書館						移動図書館	公民館	駅連絡所	広畑ふれあいプラザ
		計	一般書	児童書	紙芝居	雑誌	C D				
平成28年度	585,564	365,226	209,146	106,242	3,061	36,263	10,514	17,284	199,152	3,902	—
29年度	567,982	356,927	202,357	106,675	3,229	35,219	9,447	17,741	189,791	3,523	—
30年度	551,597	347,596	192,960	107,467	3,081	34,491	9,597	17,524	180,276	6,201	—
令和元年度	507,467	323,795	179,906	101,905	2,139	31,972	7,873	—	174,487	9,185	—
2年度	401,554	237,492	135,762	73,428	1,661	21,480	5,161	—	152,123	11,642	297
3年度	538,415	321,870	174,162	109,488	2,379	28,176	7,665	—	199,927	14,833	1,785
年度別	来館者数	貸出人数(単位：人)					移動図書館				
		合計	図書館								
			計	一般	児童						
平成28年度	259,609	112,029	107,144	95,382	11,762	4,885					
29年度	250,024	108,876	104,055	92,388	11,667	4,821					
30年度	236,494	105,629	100,771	89,538	11,233	4,858					
令和元年度	219,888	94,865	94,865	84,255	10,610	—					
2年度	138,900	74,871	74,871	64,614	10,257	—					
3年度	203,799	99,037	99,037	85,036	14,001	—					

- (注) 1 駅連絡所は平成23年度から東海大学前駅、平成30年度から鶴巻温泉駅、秦野駅及び渋沢駅の各連絡所で、広畑ふれあいプラザは令和2年度から貸出開始
 2 移動図書館は平成30年度末で廃止
 3 緊急事態宣言発令のため、令和2年3月10日から6月1日まで休館
 4 コロナウイルス感染拡大防止のため、令和2年6月2日から7月9日まで17時閉館(延長開館なし)
 5 照明更新工事及び蔵書点検のため、令和2年11月16日から12月7日まで休館

191 市立公民館等の利用状況

生涯学習課、文化振興課、市民相談人権課、こども育成課、地域共生推進課調

施設名		平成28年度	平成29年度	平成30年度	令和元年度	令和2年度	令和3年度
公民館計	件数	36,528	36,360	35,123	31,897	20,648	28,629
	人員	517,880	516,059	491,824	431,494	206,229	283,927
西公民館	件数	3,411	3,465	3,687	3,296	2,224	2,873
	人員	50,985	53,445	51,987	48,543	20,069	26,821
上公民館	件数	1,388	1,311	1,172	978	588	967
	人員	16,660	16,383	15,032	12,310	5,604	9,257
南公民館	件数	2,828	3,202	3,512	3,233	2,108	2,868
	人員	46,816	50,853	49,462	45,789	22,742	29,482
北公民館	件数	3,184	2,950	2,863	2,638	1,540	2,362
	人員	46,674	45,275	43,464	35,794	15,677	23,961
大根公民館	件数	2,886	2,919	2,898	2,753	1,804	2,600
	人員	45,787	42,523	41,304	37,057	18,401	24,660
東公民館	件数	2,134	2,206	2,158	1,902	1,296	1,787
	人員	35,696	36,725	35,581	28,162	14,050	18,634
鶴巻公民館	件数	3,672	3,768	3,403	3,103	2,081	2,716
	人員	41,156	42,837	44,194	37,226	20,657	26,502
渋沢公民館	件数	2,715	2,646	2,509	2,157	1,434	1,930
	人員	35,539	36,003	33,521	27,979	14,590	19,799
本町公民館	件数	5,509	5,275	4,917	4,484	2,456	3,663
	人員	84,723	82,914	76,806	71,225	26,658	42,868
南が丘公民館	件数	4,365	4,235	3,829	3,577	2,363	3,146
	人員	58,031	54,506	50,626	43,351	23,768	29,599
堀川公民館	件数	4,436	4,383	4,175	3,776	2,754	3,717
	人員	55,813	54,595	49,847	44,058	24,013	32,344
はだの歴史博物館	人員	28,941	29,220	32,332	26,863	20,393	41,037
宮永岳彦記念美術館	人員	3,352 (16,739)	3,261 (13,964)	2,662 (12,492)	3,015 (10,858)	1,372 (2,466)	1,504 (4,771)
はだの浮世絵ギャラリー	人員	-	22,504	25,056	21,718	18,086	16,738
ほうらい会館	件数	1,764	1,741	1,530	1,604	1,048	1,359
	人員	15,518	15,839	14,095	10,842	6,547	8,697
保健福祉センター	件数	137,813	135,521	127,636	120,015	101,369	128,535
	人員	276,219	267,453	243,610	230,622	166,783	199,955
表丹沢野外活動センター	人員	20,915	18,465	18,691	11,266	2,936	4,419
はだのこども館	人員	40,188	41,889	42,602	42,506	24,692	32,451

- (注) 1 公民館の図書利用者は除く
 2 宮永岳彦美術館()内数字は市民ギャラリー利用人数を含む。また、令和4年2月1日から3月15日まで空調設備更新工事に伴い休館。
 3 はだの歴史博物館は、令和2年8月から10月までリニューアル工事に伴い休館。
 令和2年10月末までは桜土手古墳展示館
 4 はだの浮世絵ギャラリーは平成29年11月3日開室

192 文化会館の利用状況

文化振興課調

年度別	計		大ホール		小ホール		展示室		会議室		練習室		和室	
	件数	人員	件数	人員	件数	人員	件数	人員	件数	人員	件数	人員	件数	人員
平成28年度	2,650	206,097	262	94,163	221	34,199	219	30,288	737	28,353	886	12,978	325	6,116
29年度	2,782	202,797	244	86,616	224	41,605	202	28,606	767	25,719	1016	14,226	329	6,025
30年度	2,828	221,418	261	97,010	235	38,598	218	40,778	750	26,510	1050	13,792	314	4,730
令和元年度	2,265	187,686	200	67,913	175	26,702	179	58,734	612	17,097	847	11,954	252	5,286
2年度	1,033	32,206	89	5,395	79	6,680	97	9,288	300	7,820	324	1,724	144	1,299
3年度	1,552	69,957	117	21,363	123	14,034	176	15,893	489	13,512	439	3,245	208	1,910

193 文化会館大ホール種類別利用状況

文化振興課調

年度別	総数		洋楽		軽音楽・歌謡曲		民族芸能		演劇		大会・講演		その他	
	件数	人員	件数	人員	件数	人員	件数	人員	件数	人員	件数	人員	件数	人員
平成28年度	262	94,163	2	480	2	630	50	2,188	5	2,030	20	14,676	183	74,159
29年度	244	86,616	122	43,117	1	1,100	67	9,771	3	2,752	2	1,850	49	28,026
30年度	261	97,010	20	5,675	12	12,861	56	3,112	1	1,300	14	8,900	158	65,162
令和元年度	200	67,913	86	30,836	1	782	51	2,506	1	1,500	6	3,506	55	28,783
2年度	89	5,395	38	2,427	0	0	22	199	0	0	3	280	26	2,489
3年度	117	21,363	54	10,431	0	0	24	2,608	0	0	3	1,129	36	7,195

194 文化会館小ホール種類別利用状況

文化振興課調

年度別	総数		洋楽		軽音楽・歌謡曲		民族芸能		演劇		大会・講演		その他	
	件数	人員	件数	人員	件数	人員	件数	人員	件数	人員	件数	人員	件数	人員
平成28年度	221	34,199	2	107	4	528	2	513	2	60	19	4,078	192	28,913
29年度	224	41,605	100	15,664	3	995	20	4,648	6	1,622	7	925	88	17,751
30年度	235	38,598	29	4,372	34	6,118	13	2,966	1	1,091	19	4,449	139	19,602
令和元年度	175	26,702	35	6,092	25	4,353	13	1,640	0	0	6	864	96	13,753
2年度	79	6,680	16	1,523	11	1,088	2	1,007	0	0	2	216	48	2,846
3年度	123	14,034	35	5,193	19	2,188	10	1,310	6	609	1	118	52	4,616

195 児童館・児童センターの利用状況

単位：人

こども育成課調

名称	年度別	平成28年度	平成29年度	平成30年度	令和元年度	令和2年度	令和3年度
末広ふれあいセンター		23,598	21,383	20,933	15,918	8,165	11,633
平	沢	11,167	9,737	8,206	5,490	3,765	3,702
い	ずみ	3,991	3,528	2,197	3,354	990	1,019
西	大竹	3,898	4,088	3,847	3,179	1,425	1,827
谷	戸	1,330	1,147	1,355	871	382	485
横	野	1,190	1,025	1,046	1,064	391	503
戸	川	6,132	5,703	6,509	5,532	2,742	2,895
三	屋台	6,868	7,100	6,396	4,965	2,109	2,402
北	矢名	5,533	4,805	4,357	3,116	1,889	1,733
広	畑	5,634	5,077	4,615	2,488	1,171	1,284
堀	山下	5,403	4,743	4,056	3,342	1,924	2,250
沼	代	9,133	8,738	5,400	3,893	1,318	2,945
曲松児童センター		20,752	19,653	19,303	16,246	6,710	9,326
渋	沢	2,389	2,150	1,859	1,347	657	483
千	村	3,835	3,577	2,633	1,329	945	1,428
柳	川	2,770	2,513	3,996	2,191	646	772
堀	川	10,334	10,205	10,803	8,519	5,615	6,960
鶴	巻	4,380	4,756	4,669	3,312	2,651	3,159
合	計	128,337	119,928	112,180	86,156	43,495	54,806