

部長会議付議事案書（協議）

（令和元年5月7日）

提案課名 総合政策課

報告者名 高垣 秀一

事案名	新総合計画策定方針（案）について	有 資料 無
提案趣旨	<p>本市では、平成23(2011)年度を初年度とした「秦野市総合計画HADANO2020プラン（基本構想の目標年次：平成32(2020)年度）」（以下「現行計画」という。）を策定し、総合的かつ計画的なまちづくりを推進しています。</p> <p>現在、「後期基本計画（平成28(2016)年度～平成32(2020)年度）」に基づき、各施策分野における具体的な施策を展開しているところですが、現行計画が令和2(2020)年度に計画年限を迎えるに当たり、総合的かつ計画的な行財政運営を図るための本市の最上位計画として、新総合計画を策定するための基本方針を定めるものです。</p>	
概要	<p>1 策定方針の構成</p> <p>(1) 策定に当たって</p> <p>(2) 総合計画の役割等</p> <p>(3) 計画の構成と期間</p> <p>(4) 個別計画との連携</p> <p>(5) PDCAサイクルによる計画のマネジメント</p> <p>(6) 計画の策定体制</p> <p>(7) 市民との協働・連携による策定</p> <p>(8) 議会との連携</p> <p>※詳細は資料1～資料3のとおり</p>	
経過	<p>平成30年度 新総合計画策定に向けた基礎調査を実施 ※将来人口の推計について（資料4）</p> <p>平成31年4月 新総合計画策定方針（案）の庁内意見照会 ※新総合計画策定方針（案）に対する意見等について（資料5）</p>	
今後の進め方	<p>1 令和元年5月16日 議員連絡会にて報告 自治会連合会役員会にて説明</p> <p>2 議員連絡会報告後 令和元年においては、庁内の策定組織を設置し、庁内一丸となった取組みを進めるとともに、市民ワークショップの開催や地域まちづくり計画策定会議の設置・開催等を行う。</p>	

秦野市

新総合計画策定方針（案）

令和元(2019)年 5 月
政策部総合政策課

1 策定に当たって

(1) はじめに

本市では、平成23(2011)年度を初年度とした「秦野市総合計画 HADANO2020 プラン（基本構想の目標年次：平成32(2020)年度）」（以下「現行計画」という。）を策定し、総合的かつ計画的なまちづくりを推進しています。

現在、「後期基本計画（平成28(2016)年度～平成32(2020)年度）」に基づき、各施策分野における具体的な施策を展開しているところです。

こうした中、現行計画が令和2(2020)年度に計画年限を迎えるに当たり、総合的かつ計画的な行財政運営を図るための本市の最上位計画として、新総合計画を策定するための基本方針を定めるものです。

(2) 目指すところ

本市には、四季折々の美しい表情を見せる丹沢の山々、そこに源を発する河川や湧水、そしてこの豊かな自然の恵みと潤いがもたらす里地里山が広がっています。また、多くの先人たちの英知と努力によって積み重ねられた歴史・文化があります。

私たちには、これら市民共有の財産を大切に守り、持続可能なまちづくりを実現し、後世へ伝えていく責務があります。

本市を取り巻く社会経済状況は、少子高齢化の進展、本格的な人口減少社会の到来、先行きが不透明な経済情勢など、年々厳しさを増していますが、令和2(2020)年度には東京オリンピック・パラリンピック競技大会が開催されるほか、新東名高速道路が全線開通し、(仮称)秦野インターチェンジや秦野サービスエリア・スマートインターチェンジの供用開始が予定されるなど、本市が飛躍する変革期を迎えようとしています。

特に、新東名高速道路の開通は、市民にとって重要な生活インフラとなるとともに、交流圏が拡大することにより、本市を含めた周辺地域の産業振興、観光振興にも大きく寄与することが期待されます。

このように、豊かな自然と積み重ねられた歴史・文化を、大切に守り、生かし、引き継ぎながら、本市発展の契機を確実に捉え、時代の変化に適切に対応することで、「市民一人ひとりが自分らしく輝き未来を描くことができる計画」となるよう、計画策定に取り組みます。

2 総合計画の役割等

(1) 役割

総合計画は、まちづくりの基本理念や都市像を掲げ、これを実現するための基本政策や諸施策の基本方向を示すもので、本市のまちづくりを総合的かつ計画的に進めるための指針となる計画です。

(2) 計画策定に当たっての基本的な考え方

ア SDGsの達成を目指した計画

SDGsは、世界共通の17の分野にわたる持続可能な開発目標であり、地方自治体も含めた幅広い関係者の連携が重視されています。

神奈川県においては、平成30年12月に「かながわSDGs取組方針」を定め、SDGsの理念に基づいた施策を推進しています。

こうした背景を踏まえ、本市においても、新総合計画では各施策とSDGsの各目標との関連性を明示し、その達成を目指す計画とします。

※2015年9月の国連サミットにおいて採択されたSDGs（Sustainable Development Goals＝持続可能な開発目標）は、「誰一人取り残さない」社会の実現を目指して、経済・社会・環境をめぐる広範な課題に統合的に取り組むものとされ、2030年を期限として定められた、国際社会全体が目指すべき17の目標です。

■ SDGsが示す17の目標



イ 多様な主体との協働・連携を踏まえた計画

人口減少、少子高齢化の進展など、社会環境が大きく変化していく中、地域課題の解決を一自治体だけで行うことは困難になっており、周辺自治体との広域連携を含め、公共の担い手の多様化が求められています。

誰もが心身共に健康で、共に支え合うことができる地域共生社会の実現を見据え、市民、市民活動団体、事業者などの多様な主体が担い手として関わり、行政との明確な役割分担のもと、協働・連携して取り組む計画とします。

ウ 本市の資源と市内8地区の特性を生かした計画

本市の持つ資源はもちろん、各地区が有する特性を生かし、魅力の向上と地域の活性化を図りながら、本市らしさ、そして、それぞれの地域らしさを育む計画とします。

エ 事業の創造・縮充を行う視点を取り入れた計画

本格的な人口減少社会の到来による地域経済の縮小によって、税収減が懸念される一方、高齢化の進展により社会保障経費の増加が見込まれるなど、地方自治体の行財政運営は、ますます厳しさを増していきます。

こうした時代の変化に向き合うため、戦略的に事業の創造・縮充を行う視点を取り入れた計画とします。

オ 財政推計と連動した計画

市税や地方交付税をはじめとする歳入と、人件費、扶助費、公債費などの歳出の財政見通しを中長期的に示し、新総合計画で取り組む事業の実効性を財政面から裏付ける計画とします。

カ 現行計画の評価を反映させた計画

現行計画に基づく施策の達成状況、成果などについて、適切な評価を行い、その結果を反映させた計画とします。

キ 実効性を確保した計画

市民と行政がまちづくりの課題、目標を共有するため、各施策の取組成果がわかりやすく反映される目標設定とその評価を行い、変動する社会経済状況等に対応した事業内容の見直しや予算編成などに適時適切に反映できる実効性のある計画とします。

3 計画の構成と期間

新総合計画は、令和3(2021)年度から令和12(2030)年度までの10年間のまちづくりの方向性を示す「基本構想」と5年間の具体的施策や事業内容を示した「基本計画(リーディングプロジェクト・施策大綱別計画・地域まちづくり計画)」、単年度ごとの「実施計画」の三層構造で構成します。

(1) 基本構想

ア 位置付け

本市が将来目指すべき都市像と、まちづくりの基本理念を定め、その実現のための基本的目標、施策大綱等を明らかにするものです。

イ 期間

社会経済情勢の著しい変化や新たな社会制度への対応など、長期的展望の見通しが可能な期間として10年を設定します。

目標年次 2030年度

ウ 主な内容

基本理念、都市像、人口規模、土地利用、施策大綱などで構成します。

なお、将来人口の展望は、人口ビジョン(H28.3策定)の対象期間と整合を図り、2060年まで推計を行い、必要に応じて人口ビジョンの見直しを行います。

(2) 基本計画

ア 施策大綱別(分野別)計画

基本構想に描く施策大綱を具体的に推進するため、分野別施策と成果目標を総合的・体系的に定めたもので、施策展開の指針とするものです。

計画期間 前期：2021年度～2025年度、後期：2026年度～2030年度

イ リーディングプロジェクト(地方版総合戦略)

基本計画を推進するに当たり、特に重点的かつ先導的に取り組み、相乗的な効果を発揮させるものを「リーディングプロジェクト」として定めます。

【リーディングプロジェクトと地方版総合戦略との関係】

急速な少子高齢化の進展への対応、人口減少社会と地域経済縮小の克服など、「まち・ひと・しごと創生法」に基づく地方版総合戦略において取り組むべき課題は、今後10年先を見据えた新総合計画においても、重要な共通課題であると言えます。

したがって、現行計画に引き続き、総合計画と「秦野市まち・ひと・しごと創生総合戦略」（地方版総合戦略）を一体的に推進していくため、新総合計画のリーディングプロジェクトとして位置付ける施策を地方版総合戦略の基本目標とします。

《リーディングプロジェクト = 地方版総合戦略》

なお、現地方版総合戦略の計画期間は、国の総合戦略と同様に平成27（2015）年度から平成31（2019）年度までの5年間としていますが、計画期間を暫定的に1年延長させ、総合計画の計画期間との整合を図ります。

ウ 地域まちづくり計画

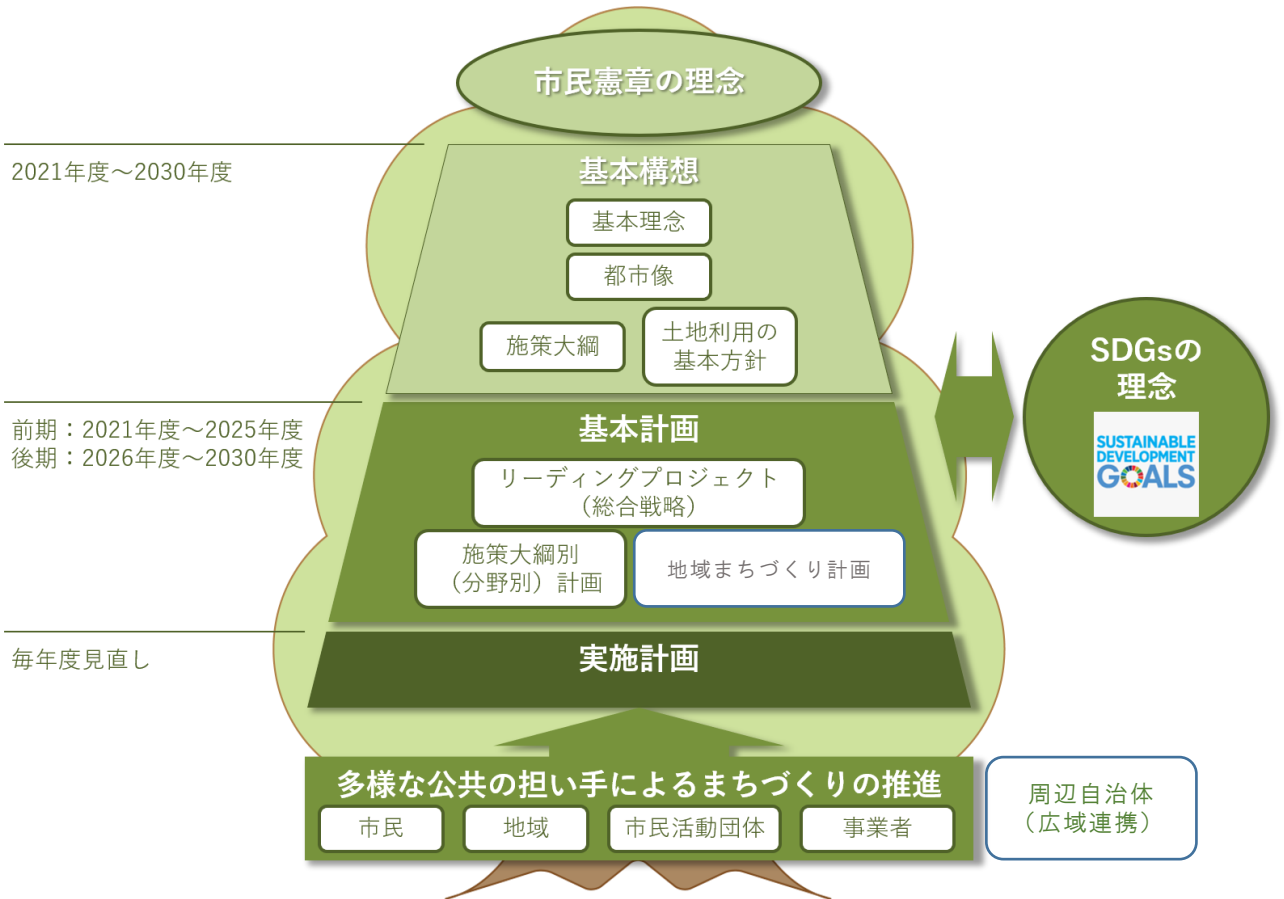
地域の目指すまちの姿を掲げ、市民一人ひとりが地域に愛着を持ち、地域の個性や魅力を生かしたまちづくりを進めるため、地域課題への対応などの取組みを地域が主体となって行動するための指針とし、計画期間は基本計画の期間と整合を図ります。

地域まちづくり計画を実施するための予算配分、地域の拠点、地区担当職員の配置など、策定後の実施支援体制に関する検討も行っていきます。

エ 実施計画

基本計画に定める基本施策を推進する計画で、変動する社会経済状況等にも対応しながら、毎年度の予算編成作業と連動し、毎年度見直しを行います。

■ 計画の構成図



4 個別計画との連携

各施策分野における個別計画とは、その策定段階から、関係部局間において適切な調整・連携を図り、総合的かつ計画的な行政運営を図ります。

5 PDCA サイクルによる計画のマネジメント

基本計画に掲げる各施策を着実に実施していくとともに、実施した施策・事業の効果を評価し必要に応じて見直しを行うため、内部評価のほか有識者等から構成する外部評価による効果検証を取り入れたPDCAサイクルを実践し、変化し続ける行政需要に的確かつ柔軟に対応する計画としていきます。

6 計画の策定体制

(1) 総合計画審議会

秦野市附属機関の設置等に関する条例に基づく市長の諮問機関として、学識経験者、各種団体からの選出者及び公募市民等による20人の委員で組織します。

市長が諮問する新総合計画基本構想案及び基本計画案を審議し、答申を行います。

(2) 庁内の推進体制

ア 策定委員会

策定委員会は、市長が主宰し、部長会議の構成員で組織します。庁内の意思決定機関として、基本構想案及び基本計画案並びにその他重要事項を協議し、決定を行います。

イ 策定幹事会

策定幹事会は、政策部長が主宰し、各部等の担当参事、庶務担当課長で組織します。基本構想案及び基本計画案並びにその他重要事項の全体調整を行うとともに、策定委員会への報告、提案を行います。

ウ 庁内プロジェクトチーム

分野の横断的な視点を重視した検討を行っていくため、プロジェクトチームを設置します。

プロジェクトチームは、各部等の長が指名する5級職の職員及び公募職員で組織し、基本構想案の骨子及び基本計画の施策体系の検討を行います。

エ 職員研修との連携

次世代を担う意欲ある若手職員が、職員研修の一環として、新総合計画の策定プロセスに参加し、リーディングプロジェクトの研究、提案を行います。また、その過程において、市民ワークショップにも参加し、市民との対話を通じた政策形成手法を学びます。

若手職員が策定プロセスに参加し、自らが検討を行うことにより、総合計画の「ジブンゴト」化を図り、組織一丸となった策定体制を構築します。

7 市民との協働・連携による策定

新総合計画の策定に当たっては、幅広い世代・分野の意見やアイデアを計画に反映させることにより、市民との「協働・連携」による計画づくりを行います。

(1) 市民意識等の把握・分析

ア 市民2,000人アンケート

無作為抽出による市内在住16歳以上の男女2,000人を対象に実施したアンケート調査から、市民の定住意向や現施策に対する満足度と今後の期待度等を把握・分析し、新総合計画における各種施策の優先度、新しい都市像等を検討するための基礎資料とします。

イ 市外在住者アンケート

総務省が提唱する関係人口に着目し、本市に複数回にわたり「ふるさと納税」をされた方のうち、近県の方300人を対象に実施したアンケート調査から、今後本市が関係人口を創出していくための取組みに対する期待事項等を把握・分析し、各種施策立案の参考とします。

ウ 転入・転出・転居者アンケート

戸籍住民課の窓口で住民異動届（転入・転出・市内転居）の手続きをされた方を対象にアンケート調査を実施し、異動の理由、傾向等を把握・分析し、各種施策立案の参考とします。

(2) 市民ワークショップの開催

幅広い世代・分野の市民意見やアイデアを取り入れ、市民が主体となり生きがいを感じられるまちづくりを行うことを目的に、市民ワークショップを開催します。

ワークショップでは、市民意識調査の結果を活用してテーマを設定し、現況の魅力・課題、将来ビジョン、ビジョン実現のための取組みなどに関する意見交換を行います。

ワークショップの結果は、市民意識調査結果と合わせ、「市民アイデアブック」としてまとめ、庁内で共有し、各種施策立案の参考とします。

(3) 地域まちづくり計画策定会議の設置

地域まちづくり計画の策定に当たっては、地区別に地域まちづくり計画策定会議を設置し、「地域が考えるまちづくり計画案」を策定し、市長へ提案します。

策定会議には、地区まちづくり委員会を中心とした自治会、商店会、PTAなどの従来のメンバーに加え、新たな試みとして公募委員の募集を検討するとともに、市内高校が導入しているコミュニティ・スクール事業や大学の地域連携事業との連携を図るなど新たな担い手づくりに努めます。

(4) 地元学生の参加

市内高校・大学との連携により、学生の市民ワークショップへの参加を促すなど、次代を担う若者の柔軟な視点から秦野の未来に向けた意見・アイデアを募る機会を創出します。

(5) 総合計画地区別タウンミーティング

新総合計画の素案公表の段階で、市長と市民が直接対話するタウンミーティングを地区別に開催し、新総合計画を含む市政全般について幅広く意見交換を行います。

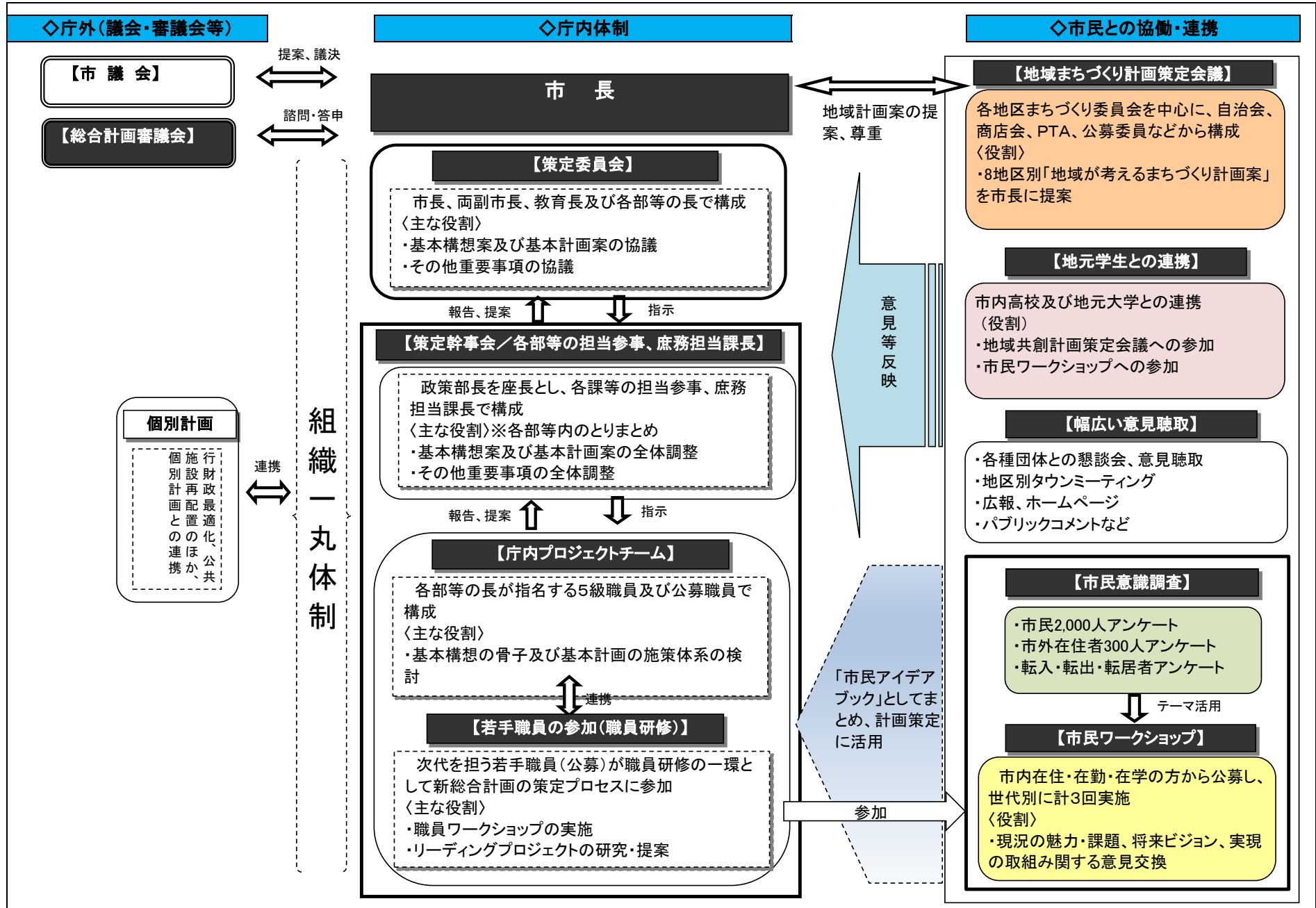
(6) パブリックコメントの実施

幅広い市民から意見・提案を募るため、素案及び計画案の段階でパブリックコメントを実施します。

8 議会との連携

市民の意思を代表する議会へは、適時適切に情報提供するとともに、意見を聴きながら策定に取り組みます。

新総合計画策定体制図



■新総合計画策定スケジュール概要

年度		平成31年度(2019)											平成32年度(2020)																					
月		4月	5月	6月	7月	8月	9月	10月	11月	12月	1月	2月	3月	4月	5月	6月	7月	8月	9月	10月	11月	12月	1月	2月	3月									
策定プロセス	策定方針	◀▶ 庁内意見照会		■【部長会議】策定方針の決定																														
	基本構想	■人口フレーム第一次案													■人口フレーム第二次案	■人口フレーム最終案																		
	基本計画												◀▶ 土地利用の基本方針の検討(次期都市マスタープランとの調整)																					
	庁内組織 (策定委員会、幹事会、プロジェクトチーム)												◀▶ プロジェクトチームによる基本構想骨子案及び施策体系の検討																					
	職員研修との連携 (次世代育成アカデミー、公募職員)												◀▶ 職員ワークショップ(2回) ▶ ◀▶ リーディングプロジェクトの研究、提案 ▶																					
議会・審議会・市民との協働・連携	議会	■【議員連絡会】策定方針の情報提供													■【議員連絡会】基本構想骨子案		■全協(素案)		■全協(計画案)															
	総合計画審議会												◀▶ 委員構成検討・公募、団体推薦 ▶											総合計画審議会										
	地域まちづくり計画												◀▶ 市内8地区へ組織設置の依頼・地元高校、大学との連携・公募委員の募集 ▶											◀▶ 地域まちづくり計画策定会議・各地区4回程度 ▶										
	市民ワークショップ												◀▶ 募集 ▶											◀▶ 市民ワークショップ(全3回) ▶										
	広報、パブコメ、タウンミーティング												■ 広報特集号											◀▶ 各種団体との意見交換 ▶ ◀▶ 素案パブコメ ▶ ◀▶ 各地区・タウンミーティング開催 ▶										

新総合計画策定方針(案)に対する意見等について

No.	部(局)名	意見等	対応等
1	総務部	なし	—
2	くらし安心部	なし	—
3	文化スポーツ部	なし	—
4	福祉部	なし	—
5	こども健康部	新総合計画策定に当たっての基本的な考え方の中で「ア SDGsの達成を目指した計画」(p2)とありますが、SDGsとは、どういうものかを職員が理解できるように、学習の機会をもっていただきたい。	計画策定をしていく中で、研修機会の確保や適切な情報提供等を行います。
		令和2年度から5年間を計画とする「秦野市子ども・子育て支援事業計画」の策定にあたり、新総合計画における人口フレームとの整合性を図る必要があるため、随時、情報提供等にご配慮をいただきたい。	スケジュール案で示したとおりですが、随時、適切な情報提供を行います。
6	環境産業部	庁内の策定幹事会、プロジェクトチーム、若手職員、そして市民ワークショップ、地域まちづくり計画策定会議等、様々な検討組織がそれぞれ意見交換ができる場の設定にも配慮願いたい。	それぞれの検討組織における検討結果を積極的に公開し、情報提供に努めます。
		P8、7(1)イ「市外在住者アンケート」⇒関係人口を創出していくため、各種施策立案の参考とするのであれば、計画の基本的な考え方として関係人口を考慮し、増加させる施策が必要ではないか。	アンケート結果を生かした施策立案に取り組みます。
		P8、7(1)ウ「転入・転出・転居者アンケート」⇒転入者の意見に重きを置いて各種施策立案を行うほうが効果的ではないか。	〃
7	都市部	令和2年度末を目標に都市マスタープランの改定に取り組みますので、市民意識や課題の把握、地域まちづくり計画策定の情報共有等、市民との協働・連携に当たっての配慮をお願いします。	全庁的な推進体制の中で、適宜情報共有を図ります。
8	建設部	なし	—
9	上下水道局	P3「多様な主体による市民との協働・連携を踏まえた計画」とあるが、協働・連携が市民に限定されるといった誤解が生じないよう文言を修正すべきではないでしょうか。	「多様な主体との協働・連携を踏まえた計画」に修正します。
		水道事業及び公共下水道事業では、令和2年に事業計画及び財政計画(料金改定を含む)を改定する予定にあり、人口推計が大きく影響するため、人口フレームについては、できるだけ早期の確定をお願いしたい。	スケジュール案で示したとおりですが、随時、適切な情報提供を行います。

新総合計画策定方針(案)に対する意見等について

10	教育部	人口フレームは、各計画策定の基礎となるものであるため、第2次案及び最終案の前倒しをお願いしたい。	スケジュール案で示したとおりですが、随時、適切な情報提供を行います。
11	消防本部	なし	—

部長会議付議事案書（報告）

（令和元年5月7日）

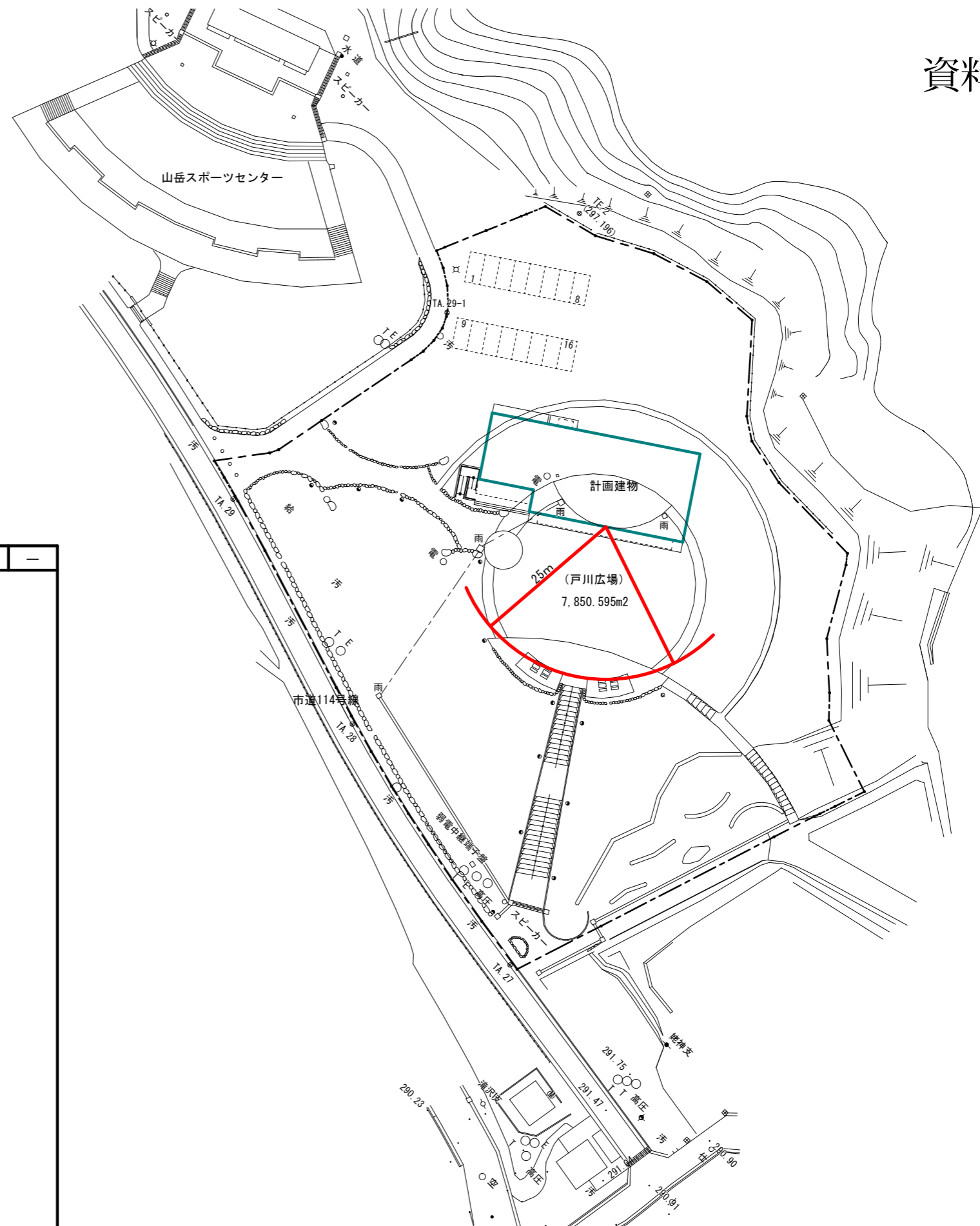
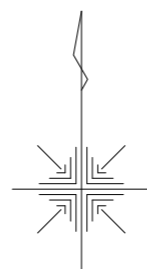
提案課名 スポーツ推進課

報告者名 北口 慶太

事案名	ボルダリング施設整備の概要について		資料 ①有
提案趣旨	<p>「都心に近い山岳スポーツの聖地」を目指す第一歩として、今年度、本市が整備するボルダリング施設については、県が県立山岳スポーツセンター内に再整備するクライミング施設（リードウォール、スピードウォール）との一体的な活用を図り、東京2020オリンピック・パラリンピックの事前キャンプ誘致をはじめ、スポーツクライミング大会や教室等の拠点とするものです。</p> <p>現在、6月の施設整備工事の発注に向けて、調整を図っているところですが、現時点におけるボルダリング施設整備の概要について、次のとおり報告するものです。</p>		
概要	<p>1 整備方針・配置計画</p> <p>(1) 整備予定地 戸川広場（県立秦野戸川公園内） 別紙「資料No.1 案内図・配置図」のとおり</p> <p>(2) 建築物の概要 軽量鉄骨造平屋建て（443.86㎡） 別紙「資料No.2 平面図・断面図」のとおり ※「案内図・配置図」及び、「平面図・断面図」の内容は、発注までに変更する場合があります。</p> <p>(3) 総事業費 235,023千円（平成30年度補正予算）</p> <p>(4) 工事内容 ア ボルダリング施設新築工事（建築・機械設備・電気設備） イ ボルダリング施設造成工事（戸川広場内のゴムチップ舗装など） ウ ボルダリング施設ウォール設置工事（新築施設内への設置）</p> <p>(5) 工事スケジュール（ボルダリング施設新築工事） ア 公告 令和元年6月中旬 イ 入札 同年7月上旬 ウ 工事着手 同年7月上旬 エ 完成予定 施設完成：令和2年1月末 完成検査：令和2年3月末 オ 供用開始予定 令和2年8月 ※ボルダリング施設造成工事及びボルダリング施設ウォール設置工事の時期については、別途調整中</p>		
経過	<p>平成30年8月 県に対して、県立山岳スポーツセンターのクライミング施設の整備を要望</p> <p>平成31年1月 「東京2020オリンピック・パラリンピック競技大会を契機に「都心に近い山岳スポーツの聖地」を目指すための取組方針」を策定</p> <p>〃 県との連携事業として地方創生拠点整備交付金を共同申請（県：リード壁の改修、スピード壁の整備 市：ボルダリング施設の整備）</p> <p>同年3月 地方創生拠点整備交付金の交付決定通知を受理（満額交付）</p>		
今後の進め方	<p>1 令和元年5月16日 議員連絡会で報告</p> <p>2 今月末を目処に基本設計・実施設計を行い、本年7月に建設工事に着手、今年度末の完成に向け、整備を行う。</p>		

資料No.1

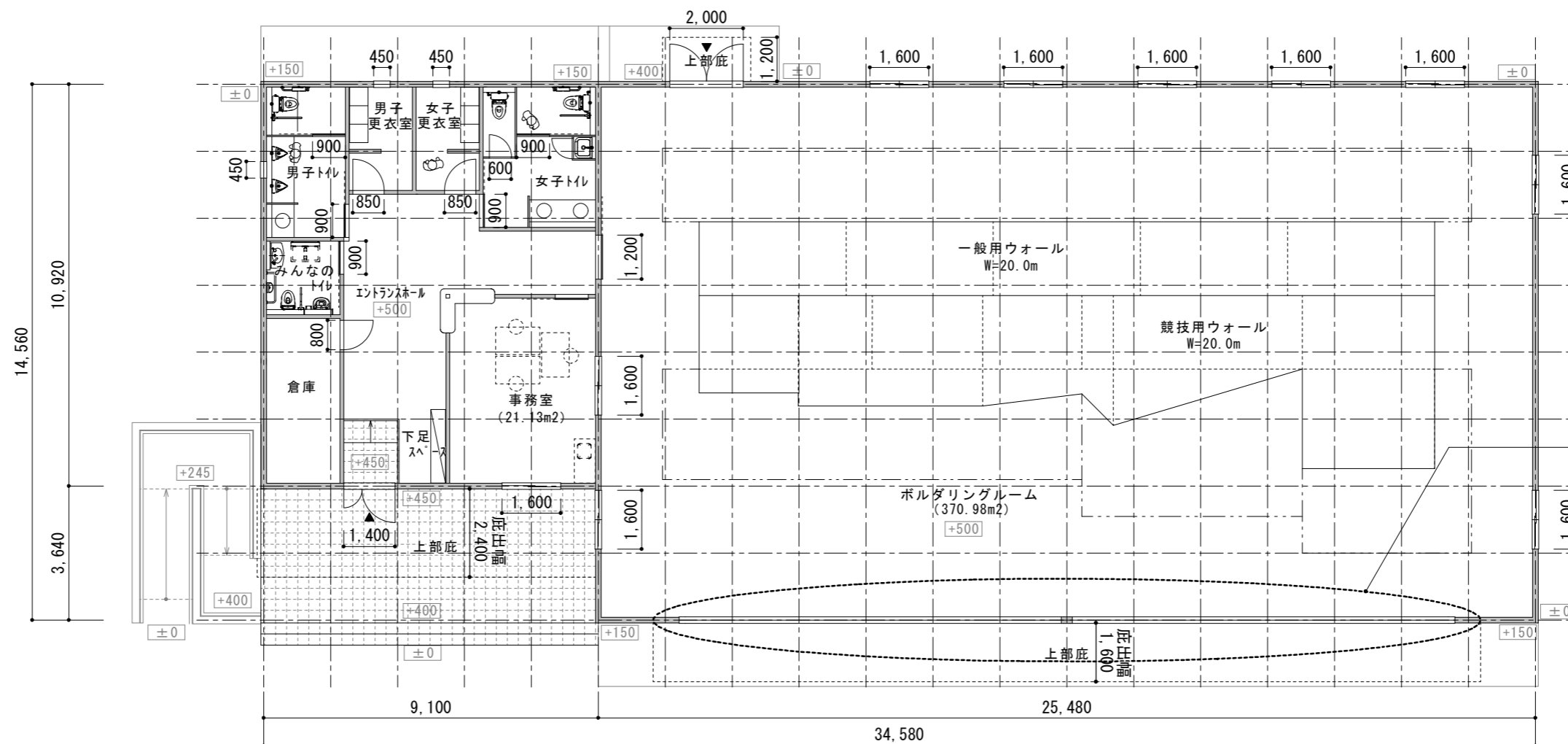
敷地占有面積	
戸川広場	7,850.595㎡



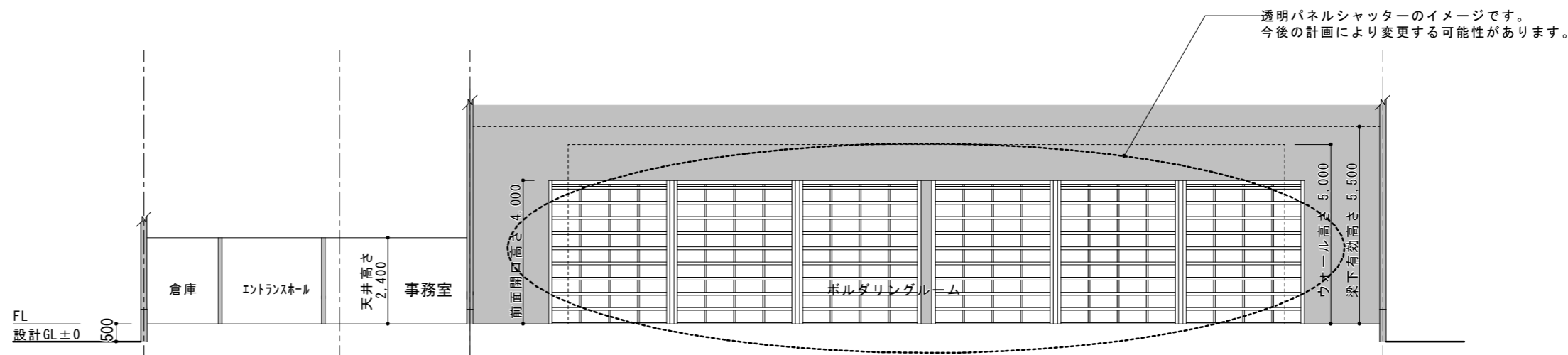
NOTE

SCALE	1/800	JOB NAME	ボルダリング施設新築工事 (平成30年度繰越明許)
DATE	H31.03	TITLE	案内図・配置図
部長	課長	課長代理	設計
			製図
		秦野市建設部建築住宅課 〒257-8501 神奈川県秦野市桜町一丁目3番2号	

資料No.2



開口部に柱やブレースが設置される可能性があります。



NOTE

鉄骨造 平屋建て 443.86㎡

SCALE 1/150

DATE H31.03

部長 課長 課長代理 設計 製図

JOB NAME ボルタリング施設新築工事(平成30年度繰越明許)

TITLE 平面図・断面図

秦野市建設部建築住宅課
〒257-8501 神奈川県秦野市桜町一丁目3番2号

部長会議付議事案書（報告）

（令和元年5月7日）

提案課名 スポーツ推進課

報告者名 北口 慶太

事案名	スポーツ施策基礎調査報告書について	資料 有
提案趣旨	市民の運動・スポーツの実施状況や施設・環境に対する満足度を調査し、今後のスポーツ施策や施設整備等の基礎資料とするとともに、新たに策定する「スポーツ施設のストック最適化に関する計画」（令和3年度～令和7年度）の策定及び、「秦野市スポーツ推進計画」（平成28年度～平成32年度）の中間指標とすることを目的として実施した「スポーツ施策基礎調査」の結果を取りまとめましたので、報告します。	
概要	<ol style="list-style-type: none"> 調査期間 平成31年2月27日から3月10日まで 調査対象 平成31年1月1日現在、満16歳以上の市民2,000人（住民基本台帳から無作為で抽出し、年齢、居住区の割合については総人口と同様となるよう抽出） 調査方法 郵送による記入式アンケート（無記名） 回収の結果 配布数：2,000通 未到達6通 回答数：741件 回収率37.2% 調査結果 別紙のとおり 	
経過	<ol style="list-style-type: none"> 平成30年10～11月 基礎調査票の設計、実施方法等の検討 平成31年2月～3月 基礎調査の実施 	
今後の進め方	<ol style="list-style-type: none"> 令和元年度 令和3年度を始期とする「スポーツ施設のストック最適化に関する計画」策定の基礎資料として「スポーツ施設ストック台帳」を整備 令和2年度 「スポーツ施設のストック最適化に関する計画」の策定に向けた検討、パブコメの実施 令和3年4月 「スポーツ施設のストック最適化に関する計画」の策定 	

平成30年度秦野市スポーツ施策基礎調査の結果の概要について

令和元年5月7日
スポーツ推進課提出

1 スポーツの実施状況

- (1) 週1回以上スポーツをすると答えた市民の割合は56.7%であり、スポーツ推進計画が掲げる平成30年度の間目標値(45.0%)を達成した。
- (2) ほとんどの年齢層でスポーツ実施率が50%を超える中、20歳代の実施率は48.0%、30歳代では全年齢層で最も低い28.5%となった。

2 スポーツに関する市民ニーズ

- (1) スポーツを「行いたいと思っているができない」、「行っているが、もっと行いたい」と答えた市民の割合は、合計で73.3%と高い。
- (2) 行っている主なスポーツ種目では、「ウォーキング、散歩」、「筋力トレーニング」、「ジョギング、ランニング」が上位となっている。
- (3) 公共スポーツ施設に対しては、「近所、身近にある」という項目で満足度も不満度も高く、意見が分かれる結果となった。
- (4) ニーズの方向性では、「スポーツ教室、健康・体力づくり事業の充実」、「公共スポーツ施設の充実」、「スポーツを「する」ための施策全般の充実」のといった、スポーツを「する」項目が上位となった。

3 まとめ

これまで複数回実施したWEBアンケートのほか、今回の郵送アンケート調査でも、スポーツ実施率の低い年齢層が子育て世代と重なることや、スポーツ活動ができない理由の最上位が「仕事や家事の都合」であることが判明した。今後も精査を進め、基礎資料として活用していく。

調査の目的

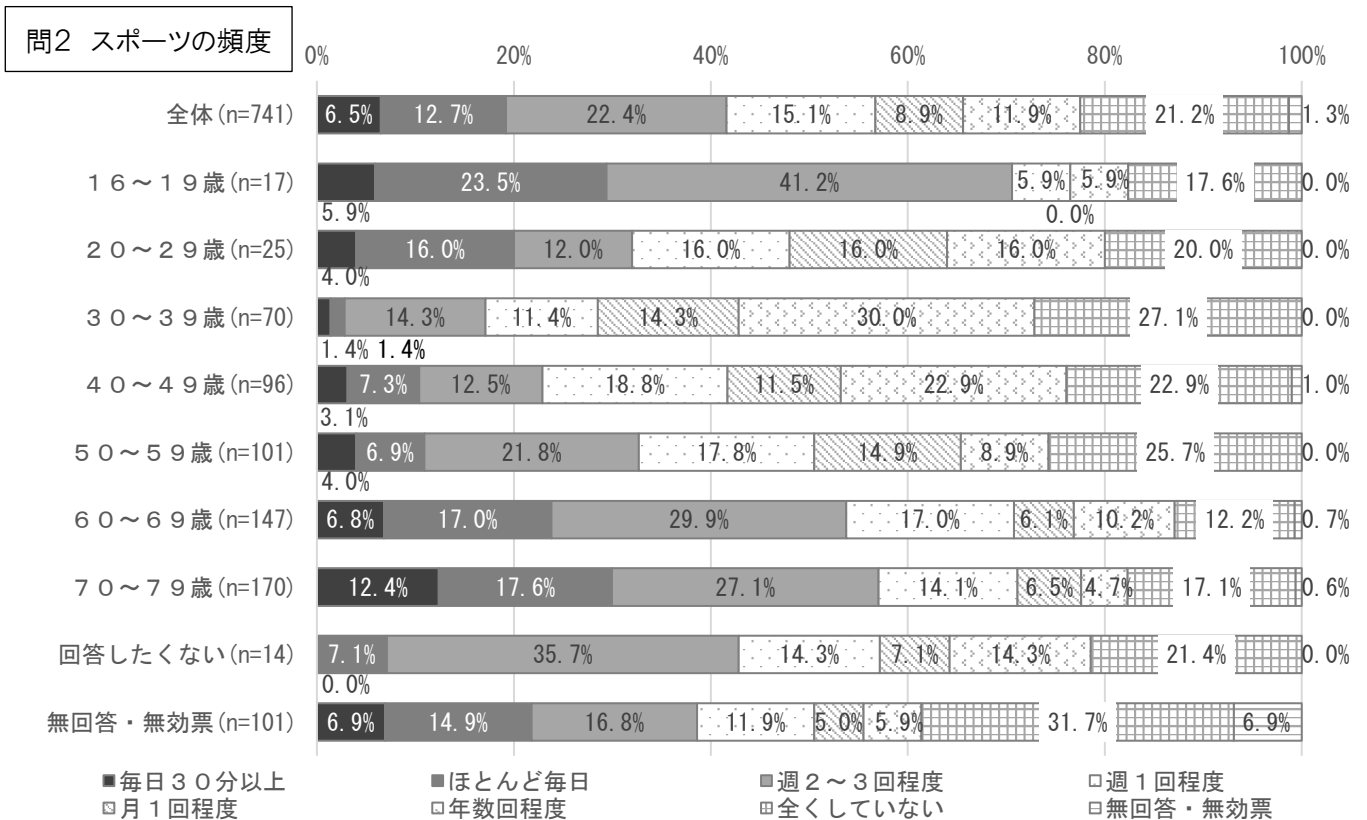
市民の運動・スポーツの実施状況や施設・環境に対する満足度を調査し、今後のスポーツ施策や施設整備の基礎資料とするともに、「スポーツ施設のストック適正化に関する計画」の策定及び、「秦野市スポーツ推進計画」の中間指標とすることを目的に実施したものです。

調査の概要

調査対象：満 16 歳以上の市民 2,000 人
 (住民基本台帳から無作為で抽出)
 回収の結果：配布数：2,000 通 未到達：6 通
 回答数：741 件 回収率：37.2%

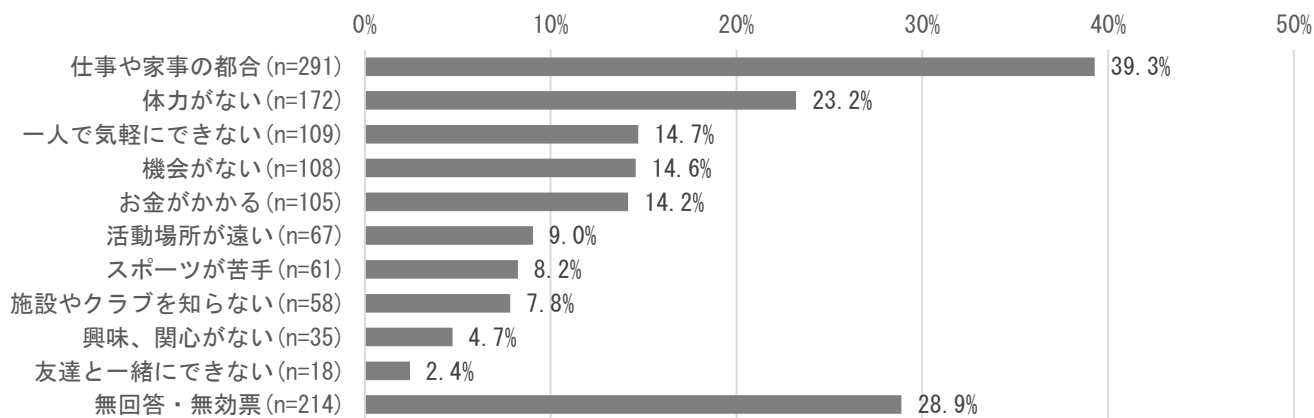
● 調査結果(一部抜粋)

(1) スポーツの実施状況



スポーツを行う頻度を年齢別にみると、ほとんどの年齢で「週1回以上」の割合が50%を超えており、超えなかったのは、「20~29歳」「30~39歳」となった。

問3-2 できない・行いたいと思わない理由



できない・行いたいと思わない理由は、「仕事や家事の都合」が39.3%と最も高く、次いで「体力がない」の23.2%、「一人で気軽にできない」の14.7%の順となった。

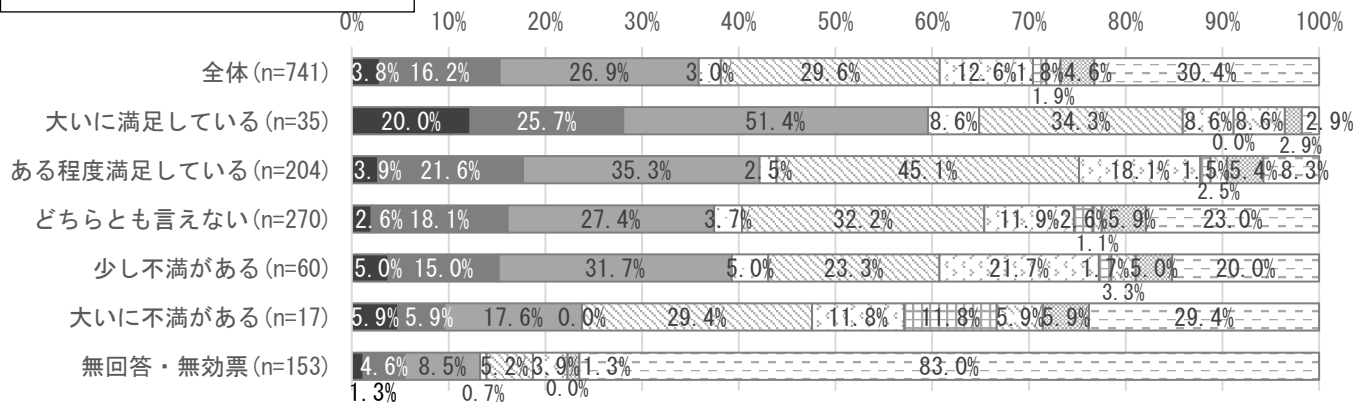
問5 行っている主なスポーツ種目

	1位	2位	3位	4位	5位
全体 (n=741)	ウォーキング、散歩 53.7%	スポーツを行わない 13.0%	筋力トレーニング 11.7%	ジョギング、ランニング 11.1%	体操、トランポリン、ストレッチ 10.7%
男性 (n=314)	ウォーキング、散歩 50.3%	ジョギング、ランニング 15.9%	ゴルフ 14.6%	スポーツを行わない 13.7%	筋力トレーニング 13.4%
女性 (n=356)	ウォーキング、散歩 56.2%	体操、トランポリン、ストレッチ 17.1%	スポーツを行わない 12.9%	筋力トレーニング 10.1%	登山、ハイキング 9.3%
回答したくない (n=8)	ウォーキング、散歩 62.5%	筋力トレーニング 37.5%	ジョギング、ランニング／登山、ハイキング 25.0%		ヨガ、気功、太極拳 12.5%
無回答・無効票 (n=63)	ウォーキング、散歩 55.6%	ジョギング、ランニング／ゴルフ／スポーツを行わない 11.1%			筋力トレーニング 9.5%

行っている主なスポーツ種目は男女別にみると、男女ともに1位は「ウォーキング、散歩」だが、女性の2位には「体操、トランポリン、ストレッチ」、男性の2位には「ジョギング、ランニング」がそれぞれランクインした。

(2) 公共スポーツ施設について

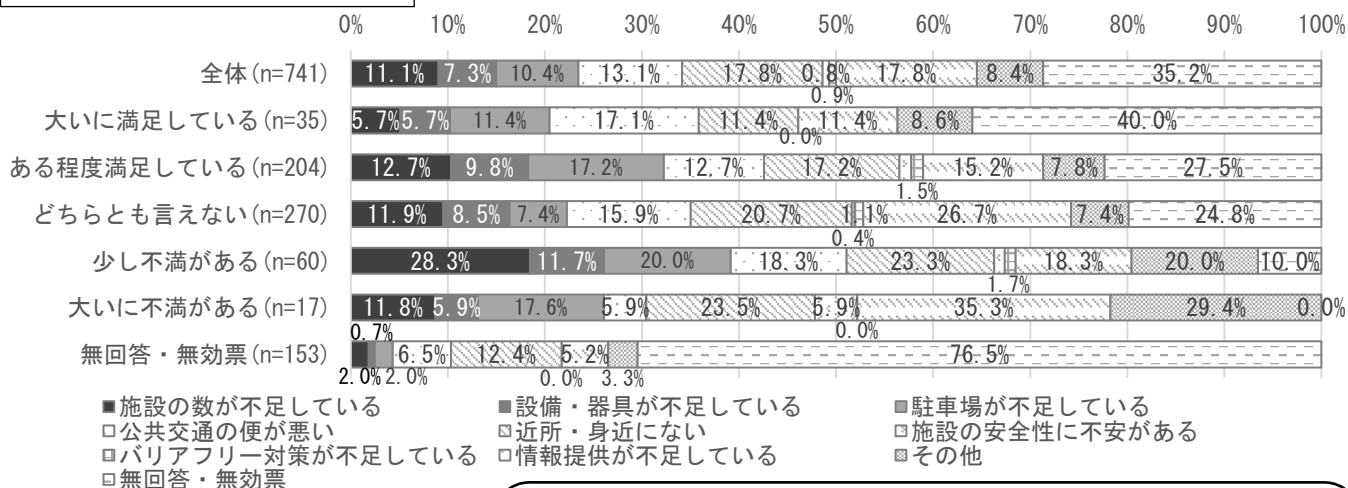
問9-1 公共スポーツの良い点



- 施設の数が多い
- 公共交通の便が良い
- 設備・器具が充実している
- 近所・身近にある
- 駐車場が充実している
- 施設の安全性が高い
- バリアフリー対策が充実している
- 情報提供が充実している
- その他
- 無回答・無効票

公共スポーツ施設に対して満足している、「大いに満足している」「ある程度満足している」と回答した人のうち、「駐車場が充実している」「近所・身近にある」がともに30%を超えており、特に満足している点と考えられる。

問9-2 公共スポーツの悪い点



公共スポーツ施設に対して不満がある、「大いに不満がある」と回答した人のうち、「情報提供が不足している」が35.3%と最も高く、次いで「近所・身近にない」の23.5%、「少し不満がある」と回答した人の中では、「施設の数が不足している」が28.3%と最も高く、次いで「近所・身近にない」の23.3%の順となっている。

(3) 今後のスポーツ施策等について

問 11 今後、整備・充実が必要だと思う施設

	1位	2位	3位	4位	5位
全体 (n=741)	ウォーキング、散歩コース 28.7%	屋内プール 18.8%	トレーニング施設 16.5%	自治会等で利用する小規模な運動広場 14.6%	多目的運動広場 12.4%
16～19歳 (n=17)	屋内プール 35.3%	トレーニング施設 29.4%	ジョギング・ランニングコース/体育館 23.5%	多目的運動広場/サッカー場/自治会等で利用する小規模な運動広場/施設は必要ない 11.8%	
20～29歳 (n=25)	トレーニング施設 40.0%	屋内プール 36.0%	ウォーキング、散歩コース 24.0%	多目的運動広場 20.0%	ジョギング・ランニングコース 16.0%
30～39歳 (n=70)	屋内プール 32.9%	トレーニング施設 21.4%	ウォーキング、散歩コース 18.6%	自治会等で利用する小規模な運動広場 15.7%	多目的運動広場/体育館 12.9%
40～49歳 (n=96)	ウォーキング、散歩コース 32.3%	屋内プール 27.1%	トレーニング施設 24.0%	自治会等で利用する小規模な運動広場 12.5%	屋外プール 11.5%
50～59歳 (n=101)	ウォーキング、散歩コース 36.6%	屋内プール 18.8%	ジョギング・ランニングコース 17.8%	トレーニング施設 16.8%	多目的運動広場 14.9%
60～69歳 (n=147)	ウォーキング、散歩コース 28.6%	屋内プール 20.4%	トレーニング施設 19.0%	多目的運動広場 16.3%	自治会等で利用する小規模な運動広場 13.6%
70～79歳 (n=170)	ウォーキング、散歩コース 34.7%	自治会等で利用する小規模な運動広場 18.2%	多目的運動広場 11.8%	屋内プール 10.0%	パークゴルフ場 9.4%
回答したくない (n=14)	施設は必要ない 28.6%	自治会等で利用する小規模な運動広場/トレーニング施設 21.4%	ウォーキング、散歩コース 14.3%	多目的運動広場/屋外プール/屋内プール/グランドゴルフ場/体育館 7.1%	
無回答・無効票 (n=101)	ウォーキング、散歩コース 22.8%	パークゴルフ場 15.8%	自治会等で利用する小規模な運動広場 13.9%	多目的運動広場/施設は必要ない 8.9%	

整備・充実が必要だと思う施設は、40歳以上では、「ウォーキング、散歩コース」が1位となっている一方で、40歳未満では、「屋内プール」「トレーニング施設」の割合が高くなっている。

問 12 秦野市のこれからのスポーツ施設の方向性に期待すること

	1位	2位	3位	4位	5位
全体 (n=741)	スポーツ教室、健康・体づくり事業の充実 38.5%	公共スポーツ施設の充実 22.5%	スポーツを「する」ための施策全般の充実 22.1%	スポーツ観戦機会の充実 16.5%	市内でのスポーツイベント招致の活性化 13.6%
16～19歳 (n=17)	スポーツを「する」ための施策全般の充実 47.1%	公共スポーツ施設の充実 35.3%	勝敗を競うスポーツ競技大会の充実 29.4%	スポーツ教室、健康・体づくり事業の充実 29.4%	スポーツ観戦機会の充実／市内でのスポーツイベント招致の活性化 23.5%
20～29歳 (n=25)	スポーツを「する」ための施策全般の充実 44.0%	公共スポーツ施設の充実 40.0%	スポーツ教室、健康・体づくり事業の充実／スポーツ観戦機会の充実 28.0%		スポーツ活動を「ささえる」ための施策全般の充実／スポーツ指導者・ボランティアの育成・支援の充実 16.0%
30～39歳 (n=70)	スポーツ教室、健康・体づくり事業の充実 50.0%	公共スポーツ施設の充実 32.9%	スポーツを「する」ための施策全般の充実 31.4%	市内でのスポーツイベント招致の活性化 18.6%	スポーツ観戦機会の充実 14.3%
40～49歳 (n=96)	スポーツ教室、健康・体づくり事業の充実 34.4%	スポーツを「する」ための施策全般の充実 28.1%	公共スポーツ施設の充実 27.1%	スポーツ観戦機会の充実 19.8%	市内でのスポーツイベント招致の活性化 18.8%
50～59歳 (n=101)	スポーツ教室、健康・体づくり事業の充実 44.6%	スポーツを「する」ための施策全般の充実 26.7%	公共スポーツ施設の充実 24.8%	スポーツ観戦機会の充実 20.8%	スポーツ活動を「ささえる」ための施策全般の充実 15.8%
60～69歳 (n=147)	スポーツ教室、健康・体づくり事業の充実 52.4%	公共スポーツ施設の充実 23.1%	スポーツを「する」ための施策全般の充実 19.7%	スポーツ観戦機会の充実 17.0%	スポーツを「みる」ための施策全般の充実 13.6%
70～79歳 (n=170)	スポーツ教室、健康・体づくり事業の充実 33.5%	スポーツを「する」ための施策全般の充実 14.7%	公共スポーツ施設の充実／スポーツ指導者・ボランティアの育成・支援の充実 13.5%		スポーツ観戦機会の充実 12.9%
回答したくない (n=14)	公共スポーツ施設の充実／スポーツ教室、健康・体づくり事業の充実／スポーツを「みる」ための施策全般の充実／スポーツ観戦機会の充実／市内でのスポーツイベント招致の活性化／スポーツ指導者・ボランティアの育成・支援の充実				14.3%
無回答・無効票 (n=101)	スポーツ教室、健康・体づくり事業の充実 23.8%	公共スポーツ施設の充実 17.8%	スポーツ指導者・ボランティアの育成・支援の充実 14.9%	スポーツを「する」ための施策全般の充実 13.9%	スポーツ観戦機会の充実／市内でのスポーツイベント招致 11.9%

これからのスポーツ施設に期待する方向性は、30歳以上では、「スポーツ教室、健康・体づくり事業の充実」が1位となっている一方で、30歳未満では、「スポーツを『する』ための施策全般の充実」が1位となっている。

平成 30 年度秦野市スポーツ施策基礎調査

報告書

平成 31 年 3 月

秦野市

目次

I	秦野市スポーツに関するアンケート調査結果.....	1
1	調査概要.....	3
	(1) 調査目的.....	3
	(2) 調査の設計及び回収結果.....	3
	(3) 回収の結果.....	3
	(4) 調査結果をみる上での注意事項.....	3
2	調査結果.....	4
	(1) 回答者属性.....	4
	(2) スポーツの実施状況について.....	6
	(3) 公共スポーツ施設について.....	21
	(4) 今後のスポーツ施策等について.....	29
3	参考資料.....	41
	(1) クロス集計 性別・年代別・職業別・居住地区別.....	41
II	市内民間スポーツ施設の現況調査結果.....	49
1	秦野市内民間スポーツ施設の一覧.....	50

I 秦野市スポーツに関するアンケート調査結果

1 調査概要

(1) 調査目的

市民の運動・スポーツの実施状況や施設・環境に対する満足度を調査し、今後のスポーツ施策や施設整備の基礎資料とするともに、「スポーツ施設のストック適正化に関する計画」の策定及び、「秦野市スポーツ推進計画」の中間指標とすることを目的に実施する。

(2) 調査の設計及び回収結果

本調査の実施方法は以下のとおりである。

①調査対象

平成 31 (2019) 年 1 月 1 日現在 満 16 歳以上の市民 2,000 人 (住民基本台帳から無作為で抽出し、年齢、居住区の割合については総人口の割合と同様となるように抽出)

②調査方法

郵送による記入式アンケート (無記名)

③調査期間

平成 31 年 2 月 27 日から 3 月 10 日まで

(3) 回収の結果

●配布数 : 2,000 通 未到達 : 6 通 回答数 : 741 件 回収率 : 37.2%

(4) 調査結果をみる上での注意事項

- ①回答はn (有効回収数) を基準とした百分率で表し、小数点第 2 位を四捨五入した。このため、百分率の合計が 100% とならない場合がある。
- ②集計結果の表やグラフでは、コンピュータ入力の場合、回答の選択肢の言葉を短縮して表現している場合がある。

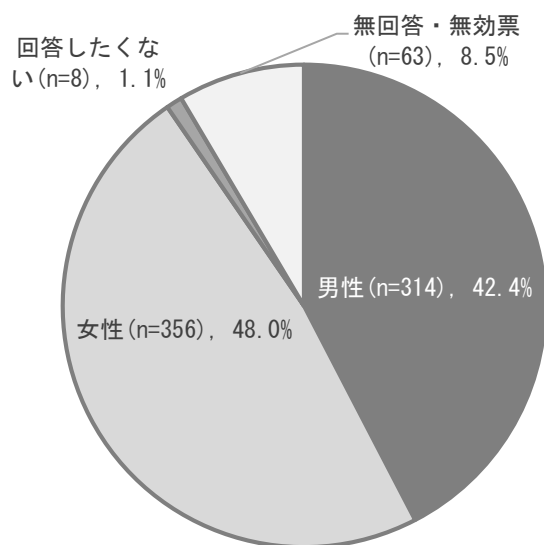
2 調査結果

(1) 回答者属性

①性別

回答者の性別は、「女性」のほうが48.0%と高く、「男性」は42.4%となった。

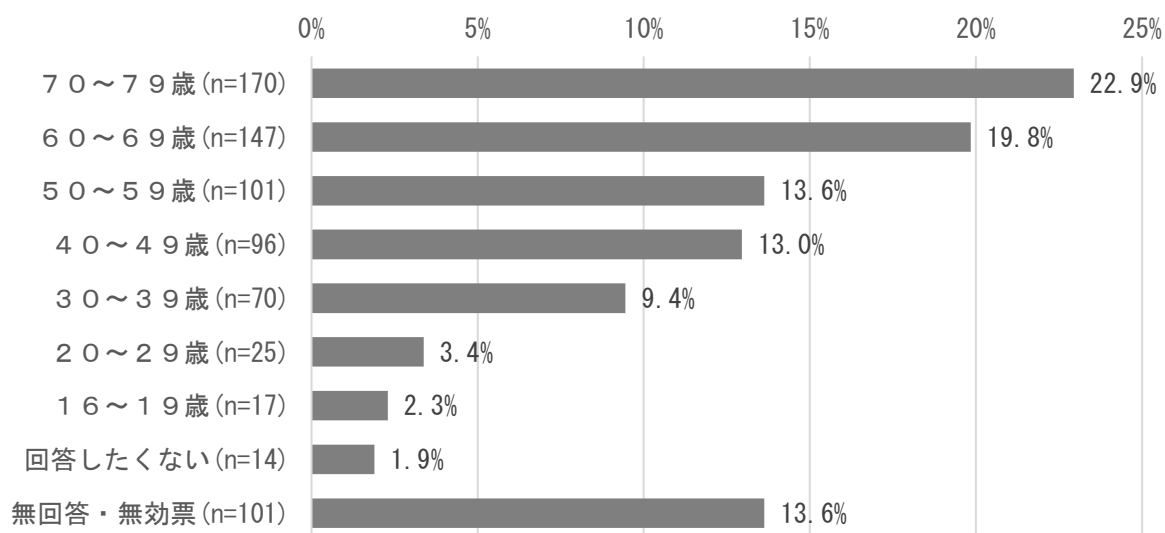
① あなたの性別を教えてください。(n=741)



②年齢

回答者の年齢は、「70～79歳」が22.9%と最も高く、次いで「60～69歳」の19.8%、「50～59歳」の13.6%の順となった。年齢が高くなるにつれて、割合も高くなった。

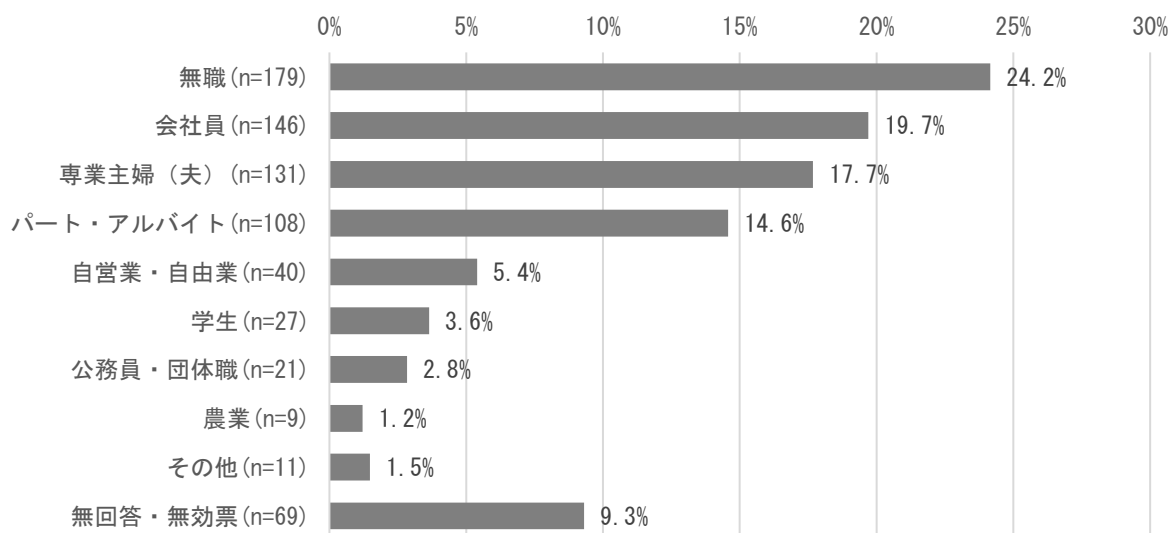
② あなたの年齢を教えてください。(n=741)



③職業

回答者の職業は、「無職」が24.2%と最も高く、次いで「会社員」の19.7%、「専業主婦（夫）」の17.7%の順となった。

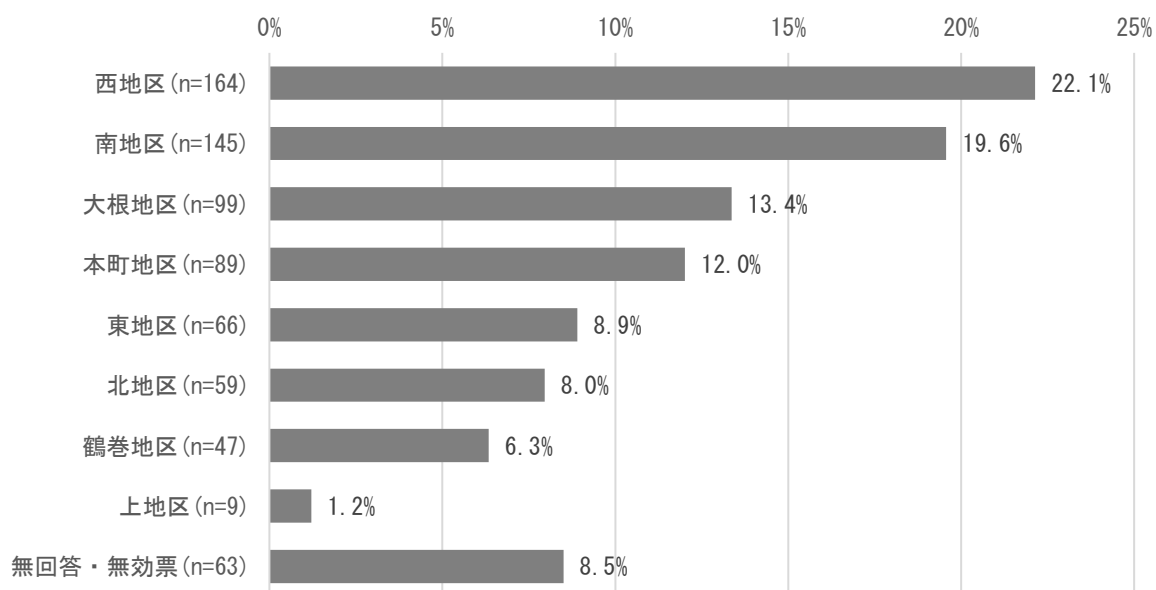
③ あなたのお仕事を教えてください。(n=741)



④居住地区

回答者の居住地区は、「西地区」が22.1%と最も高く、次いで「南地区」の19.6%、「大根地区」の13.4%の順となった。

④ あなたのお住まいの地区を教えてください。(n=741)

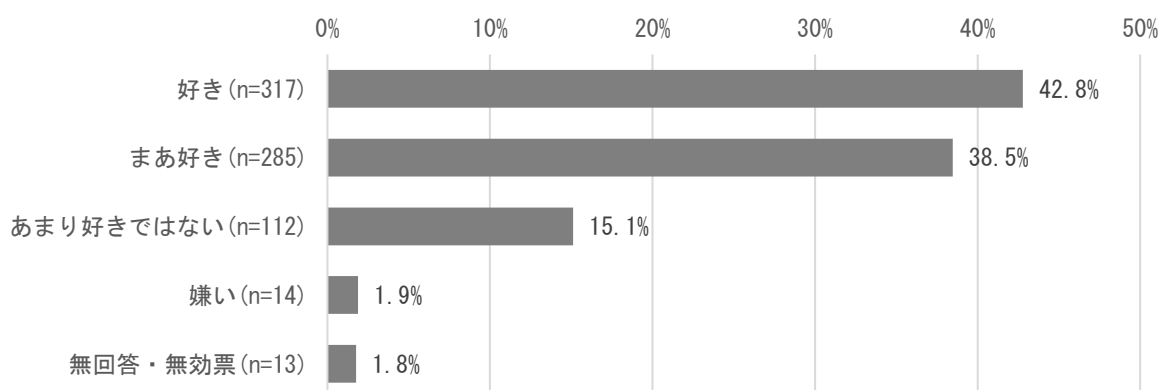


(2) スポーツの実施状況について

①スポーツについて

スポーツについては、「好き」の42.8%、「まあ好き」の38.5%を合わせ、8割を超える回答者がスポーツは好きだと回答している。

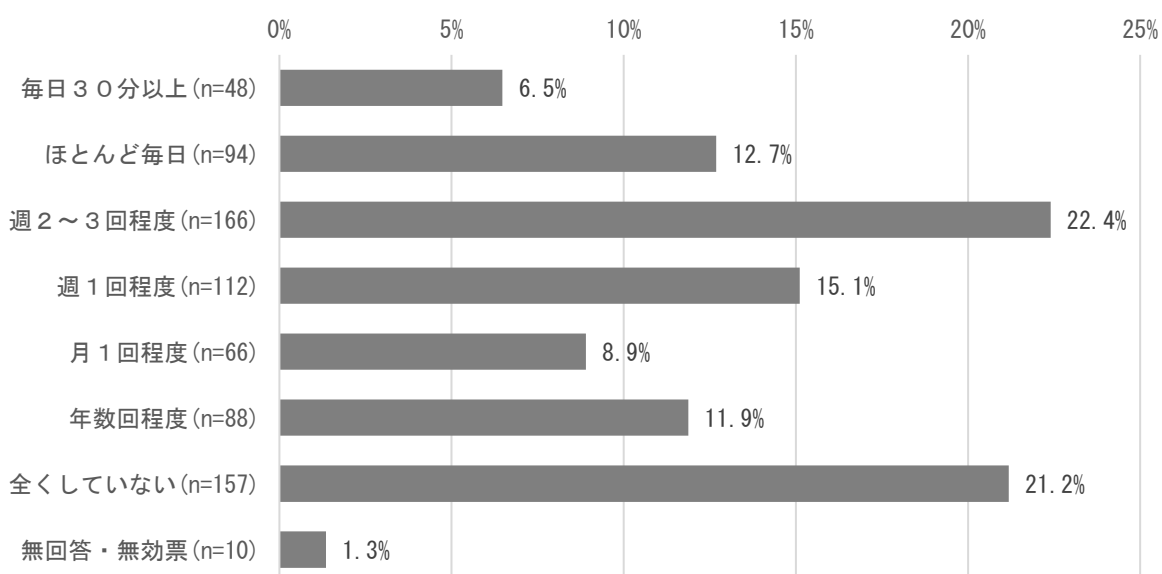
問1 あなたは、スポーツが好きですか。(n=741)



②スポーツの頻度

スポーツを行う頻度は、「毎日30分以上」の6.5%、「ほとんど毎日」の12.7%、「週2～3回程度」の22.4%、「週1回程度」の15.1%を合わせ、5割を超える回答者が、週に1回以上の頻度でスポーツを行っている。一方で、「全くしていない」が21.2%と全体で2番目に高い割合となった。

問2 あなたは、スポーツをどの程度行っていますか。(n=741)

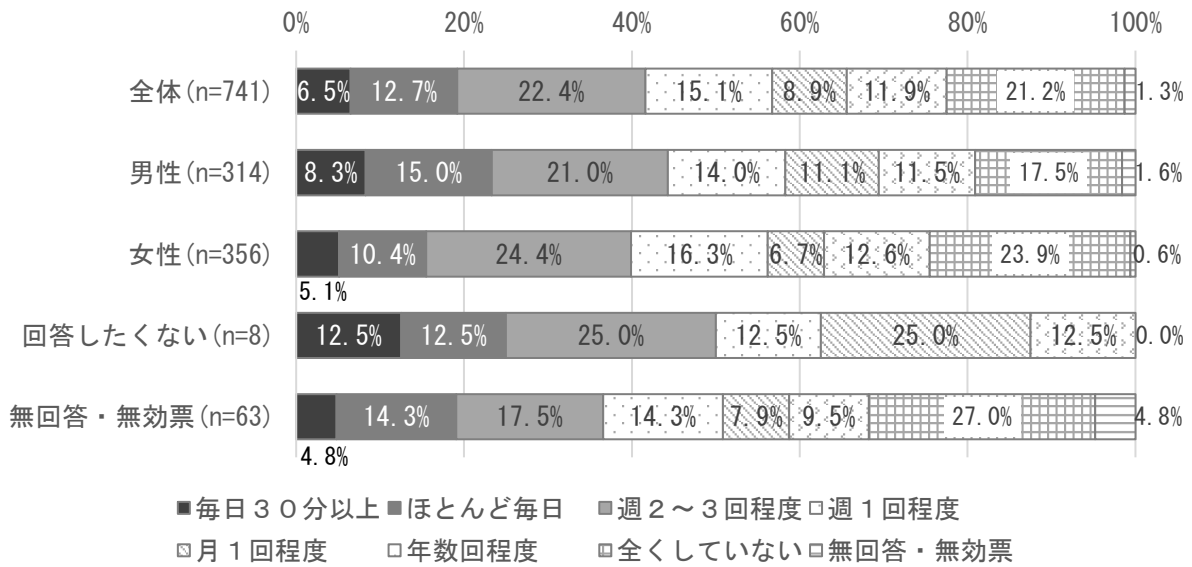


●問2 クロス集計 性別・年代別・職業別・居住地区別

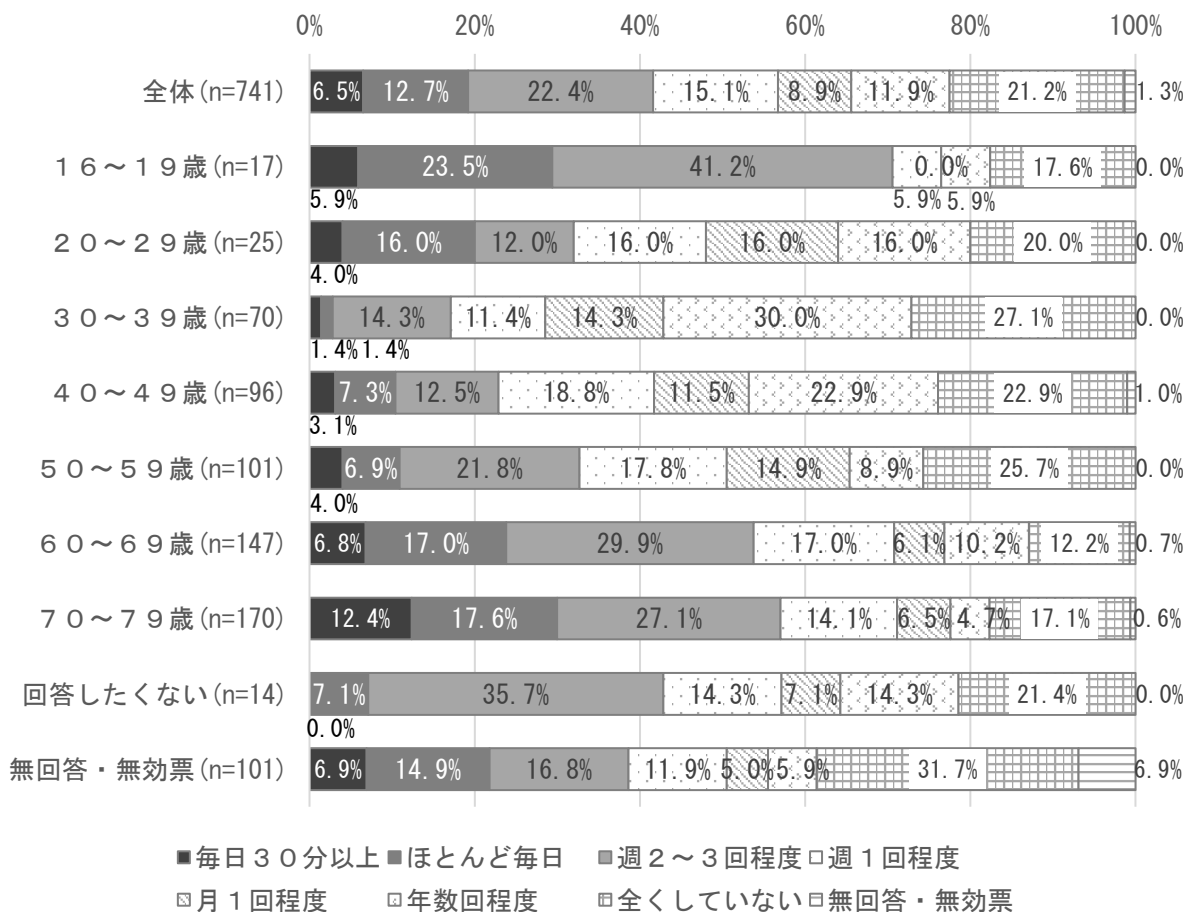
問2 あなたは、スポーツをどの程度行っていますか。

		合計	毎日30分以上	ほとんど毎日	週2～3回程度	週1回程度	月1回程度	年数回程度	全くしていない	無回答・無効票
合計		741 100.0	48 6.5	94 12.7	166 22.4	112 15.1	66 8.9	88 11.9	157 21.2	10 1.3
性別	男性	314 100.0	26 8.3	47 15.0	66 21.0	44 14.0	35 11.1	36 11.5	55 17.5	5 1.6
	女性	356 100.0	18 5.1	37 10.4	87 24.4	58 16.3	24 6.7	45 12.6	85 23.9	2 0.6
	回答したくない	8 100.0	1 12.5	1 12.5	2 25.0	1 12.5	2 25.0	1 12.5	-	-
	無回答・無効票	63 100.0	3 4.8	9 14.3	11 17.5	9 14.3	5 7.9	6 9.5	17 27.0	3 4.8
年齢	16～19歳	17 100.0	1 5.9	4 23.5	7 41.2	1 5.9	-	1 5.9	3 17.6	-
	20～29歳	25 100.0	1 4.0	4 16.0	3 12.0	4 16.0	4 16.0	4 16.0	5 20.0	-
	30～39歳	70 100.0	1 1.4	1 1.4	10 14.3	8 11.4	10 14.3	21 30.0	19 27.1	-
	40～49歳	96 100.0	3 3.1	7 7.3	12 12.5	18 18.8	11 11.5	22 22.9	22 22.9	1 1.0
	50～59歳	101 100.0	4 4.0	7 6.9	22 21.8	18 17.8	15 14.9	9 8.9	26 25.7	-
	60～69歳	147 100.0	10 6.8	25 17.0	44 29.9	25 17.0	9 6.1	15 10.2	18 12.2	1 0.7
	70～79歳	170 100.0	21 12.4	30 17.6	46 27.1	24 14.1	11 6.5	8 4.7	29 17.1	1 0.6
	回答したくない	14 100.0	-	1 7.1	5 35.7	2 14.3	1 7.1	2 14.3	3 21.4	-
	無回答・無効票	101 100.0	7 6.9	15 14.9	17 16.8	12 11.9	5 5.0	6 5.9	32 31.7	7 6.9
職業	農業	9 100.0	1 11.1	-	1 11.1	1 11.1	-	1 11.1	4 44.4	1 11.1
	自営業・自由業	40 100.0	3 7.5	3 7.5	10 25.0	7 17.5	7 17.5	2 5.0	8 20.0	-
	会社員	146 100.0	3 2.1	7 4.8	25 17.1	24 16.4	23 15.8	32 21.9	32 21.9	-
	パート・アルバイト	108 100.0	7 6.5	14 13.0	21 19.4	16 14.8	10 9.3	20 18.5	19 17.6	1 0.9
	公務員・団体職	21 100.0	2 9.5	1 4.8	6 28.6	3 14.3	-	6 28.6	3 14.3	-
	学生	27 100.0	1 3.7	6 22.2	9 33.3	3 11.1	3 11.1	1 3.7	4 14.8	-
	専業主婦(夫)	131 100.0	5 3.8	18 13.7	41 31.3	21 16.0	6 4.6	9 6.9	30 22.9	1 0.8
	無職	179 100.0	23 12.8	34 19.0	41 22.9	24 13.4	10 5.6	9 5.0	34 19.0	4 2.2
	その他	11 100.0	1 9.1	-	2 18.2	2 18.2	1 9.1	1 9.1	4 36.4	-
	無回答・無効票	69 100.0	2 2.9	11 15.9	10 14.5	11 15.9	6 8.7	7 10.1	19 27.5	3 4.3
居住地区	本町地区	89 100.0	4 4.5	8 9.0	23 25.8	16 18.0	8 9.0	12 13.5	17 19.1	1 1.1
	南地区	145 100.0	11 7.6	15 10.3	33 22.8	21 14.5	18 12.4	21 14.5	24 16.6	2 1.4
	東地区	66 100.0	5 7.6	9 13.6	13 19.7	8 12.1	8 12.1	7 10.6	15 22.7	1 1.5
	北地区	59 100.0	6 10.2	9 15.3	16 27.1	8 13.6	2 3.4	7 11.9	10 16.9	1 1.7
	大根地区	99 100.0	4 4.0	18 18.2	20 20.2	16 16.2	9 9.1	8 8.1	24 24.2	-
	鶴巻地区	47 100.0	3 6.4	5 10.6	11 23.4	7 14.9	2 4.3	4 8.5	15 31.9	-
	西地区	164 100.0	12 7.3	21 12.8	37 22.6	25 15.2	13 7.9	22 13.4	31 18.9	3 1.8
	上地区	9 100.0	1 11.1	-	3 33.3	3 33.3	1 11.1	-	1 11.1	-
	無回答・無効票	63 100.0	2 3.2	9 14.3	10 15.9	8 12.7	5 7.9	7 11.1	20 31.7	2 3.2

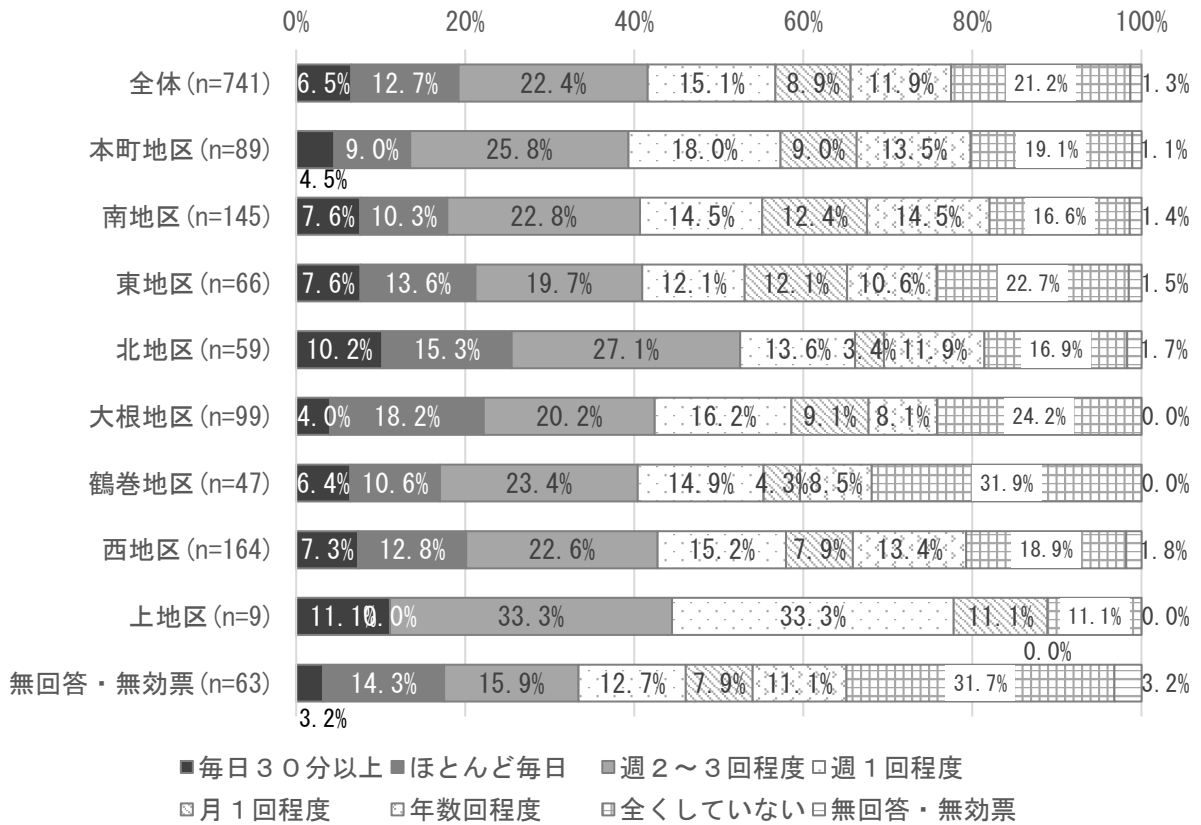
●問2 クロス集計グラフ 性別



●問2 クロス集計グラフ 年代別



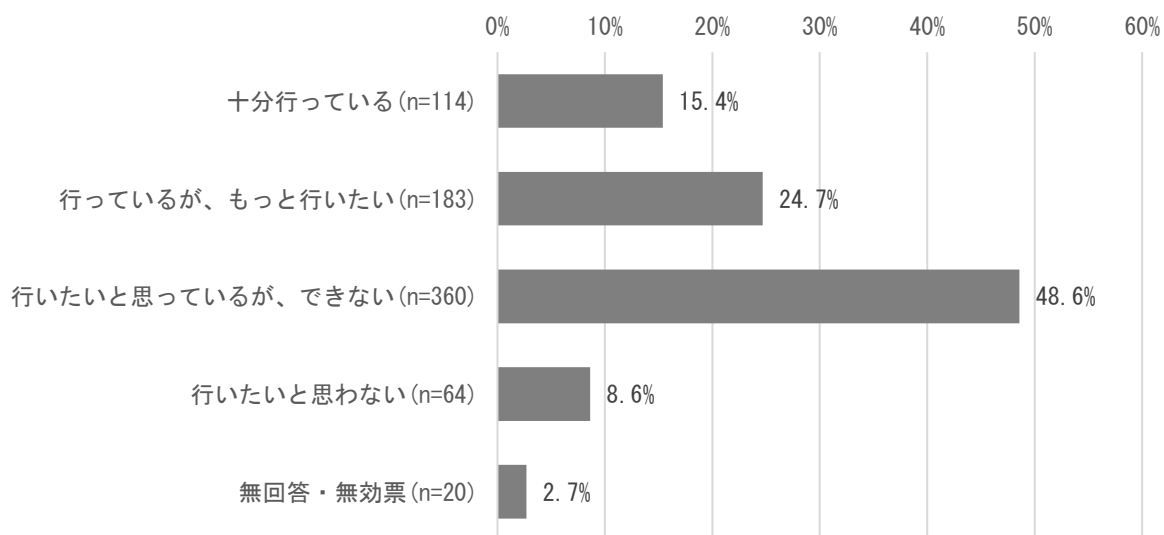
●問2 クロス集計グラフ 居住地区別



③スポーツの実施意識

スポーツの実施意識は、「行いたいと思っているが、できない」が48.6%と最も高く、次いで「行っているが、もっと行いたい」の24.7%、「十分行っている」の15.4%の順となった。

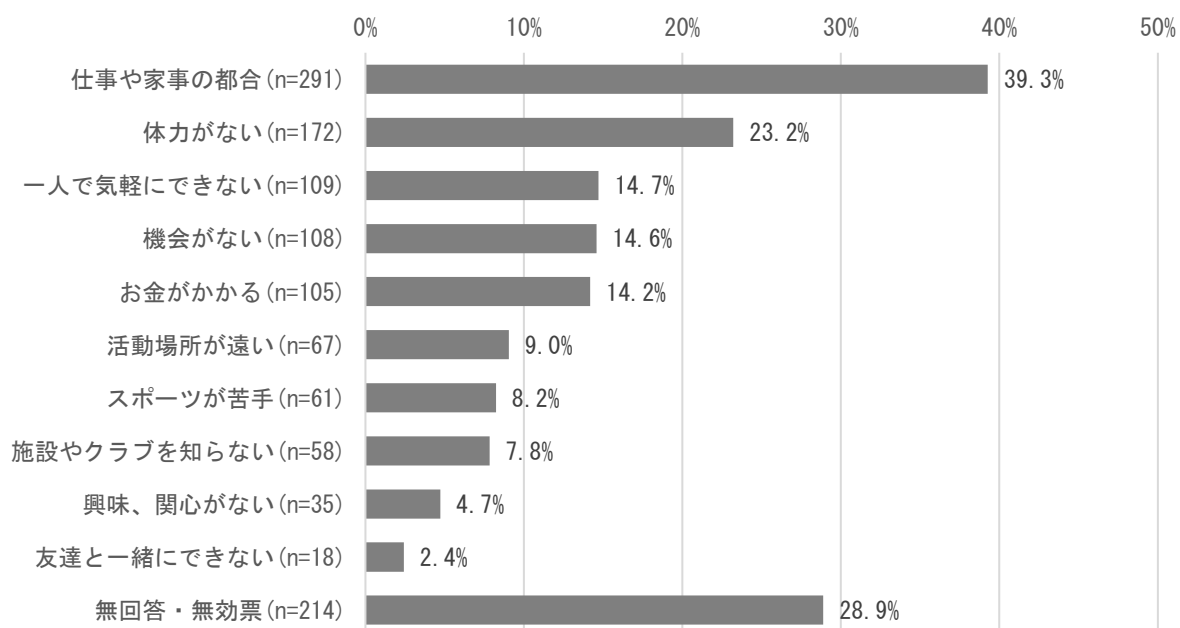
問3-1 スポーツの実施意識はどのようですか。(3つまで選択) (n=741)



④できない・行いたいと思わない理由

できない・行いたいと思わない理由は、「仕事や家事の都合」が39.3%と最も高く、次いで「体力がない」の23.2%、「一人で気軽にできない」の14.7%の順となった。

問3-2 できない・行いたいと思わない理由は何ですか。(n=741)



●問3-2 クロス集計 性別・年代別・職業別・居住地区別

問3-2 できない・行いたいと思わない理由は何ですか。

	合計	仕事や家事の 都合	機会がない	体力がない	一人で気軽に できない	お金がかかる	スポーツが苦 手	興味、関心が ない	活動場所が遠 い	施設やクラブ を知らない	友達と一緒に できない	無回答・無効 票		
合計	741 100.0	291 39.3	108 14.6	172 23.2	109 14.7	105 14.2	61 8.2	35 4.7	67 9.0	58 7.8	18 2.4	214 28.9		
性別	男性	314 100.0	112 35.7	58 18.5	62 19.7	44 14.0	46 14.6	16 5.1	17 5.4	24 7.6	6 1.9	95 30.3		
	女性	356 100.0	158 44.4	38 10.7	92 25.8	52 14.6	51 14.3	39 11.0	15 4.2	36 10.1	25 7.0	10 2.8	96 27.0	
	回答したくない	8 100.0	5 62.5	-	1 12.5	1 12.5	-	1 12.5	-	1 12.5	2 25.0	1 12.5	2 25.0	
	無回答・無効票	63 100.0	16 25.4	12 19.0	17 27.0	12 19.0	8 12.7	5 7.9	3 4.8	6 9.5	7 11.1	1 1.6	21 33.3	
	16～19歳	17 100.0	6 35.3	5 29.4	2 11.8	4 23.5	4 23.5	4 23.5	-	4 23.5	-	-	1 17.6	
20～29歳	25 100.0	12 48.0	8 32.0	4 16.0	5 20.0	6 24.0	6 24.0	2 8.0	3 12.0	2 8.0	3 12.0	2 8.0		
30～39歳	70 100.0	48 68.6	10 14.3	7 10.0	13 18.6	12 17.1	5 7.1	4 5.7	10 14.3	11 15.7	4 5.7	9 12.9		
40～49歳	96 100.0	60 62.5	14 14.6	15 15.6	16 16.7	19 19.8	7 7.3	6 6.3	8 8.3	9 9.4	2 2.1	19 19.8		
50～59歳	101 100.0	58 57.4	16 15.8	20 19.8	17 16.8	15 14.9	11 10.9	7 6.9	6 5.9	3 3.0	2 2.0	19 18.8		
60～69歳	147 100.0	57 38.8	19 12.9	34 23.1	13 8.8	19 12.9	8 5.4	5 3.4	13 8.8	12 8.2	2 1.4	52 35.4		
70～79歳	170 100.0	26 15.3	22 12.9	48 28.2	28 16.5	18 10.6	9 5.3	6 3.5	16 9.4	13 7.6	3 1.8	70 41.2		
回答したくない	14 100.0	0 50.0	-	5 35.7	1 7.1	2 14.3	3 21.4	-	-	-	-	4 28.6		
無回答・無効票	101 100.0	17 16.8	14 13.9	13 36.6	10 12.9	8 9.9	5 7.9	5 5.0	7 6.9	7 6.9	1 1.0	36 35.6		
職業	農業	9 100.0	4 44.4	2 22.2	2 22.2	1 11.1	1 11.1	1 11.1	-	-	-	3 33.3		
	自営業・自由業	40 100.0	25 62.5	3 7.5	2 5.0	3 7.5	6 15.0	2 5.0	2 5.0	2 5.0	-	12 30.0		
	会社員	146 100.0	97 66.4	30 20.5	20 13.7	25 17.1	21 14.4	10 6.8	4 2.7	16 11.0	14 9.6	6 4.1	26 17.8	
	パート・アルバイト	108 100.0	64 59.3	15 13.9	22 20.4	17 15.7	16 14.8	11 10.2	6 5.6	6 5.6	11 10.2	1 0.9	23 21.3	
	公務員・団体職	21 100.0	12 57.1	3 14.3	3 14.3	4 19.0	3 14.3	3 14.3	2 9.5	3 14.3	2 9.5	-	4 19.0	
	学生	27 100.0	10 37.0	8 29.6	2 7.4	4 14.8	6 22.2	5 18.5	2 7.4	4 14.8	1 3.7	3 11.1	4 14.8	
	専業主婦(夫)	131 100.0	43 32.8	15 11.5	37 28.2	17 13.0	20 15.3	11 8.4	6 4.6	14 10.7	11 8.4	4 3.1	42 32.1	
	無職	179 100.0	13 7.3	18 10.1	63 35.2	24 13.4	21 11.7	12 6.7	7 3.9	14 7.8	10 5.6	3 1.7	75 41.9	
	その他	111 100.0	4 36.4	2 18.2	1 9.1	2 18.2	1 9.1	1 9.1	2 18.2	3 27.3	2 18.2	-	3 27.3	
	無回答・無効票	69 100.0	19 27.5	12 17.4	20 29.0	12 17.4	10 14.5	5 7.2	3 4.3	5 7.2	7 10.1	1 1.4	22 31.9	
	居住地区	本町地区	89 100.0	39 43.8	11 12.4	19 21.3	12 13.5	11 12.4	7 7.9	5 5.6	8 9.0	6 6.7	2 2.2	25 28.1
		南地区	145 100.0	64 44.1	24 16.6	37 25.5	20 13.8	13 9.0	13 9.0	4 2.8	12 8.3	11 7.6	5 3.4	33 22.8
東地区		66 100.0	27 40.9	10 15.2	13 19.7	4 6.1	7 10.6	3 4.5	1 1.5	8 12.1	5 7.6	1 1.5	25 37.9	
北地区		59 100.0	23 39.0	10 16.9	10 16.9	7 11.9	10 16.9	3 5.1	-	6 10.2	6 10.2	1 1.7	21 35.6	
大根地区		99 100.0	38 38.4	9 9.1	23 23.2	22 22.2	17 17.2	11 11.1	7 7.1	11 11.1	5 5.1	4 4.0	28 28.3	
鶴巻地区		47 100.0	19 40.4	6 12.8	8 17.0	9 19.1	5 10.6	7 14.9	7 14.9	7 14.9	6 12.8	1 2.1	14 29.8	
西地区		164 100.0	60 36.6	24 14.6	44 26.8	22 13.4	30 18.3	10 6.1	5 3.0	7 4.3	13 7.9	3 1.8	46 28.0	
上地区		9 100.0	3 33.3	2 22.2	-	1 11.1	3 33.3	-	-	1 22.2	-	-	3 33.3	
無回答・無効票		63 100.0	18 28.6	12 19.0	18 28.6	12 19.0	9 14.3	7 11.1	5 7.9	6 9.5	6 9.5	1 1.6	19 30.2	

●問3-2 クロス集計順位表 性別

	1位	2位	3位	4位	5位
全体 (n=741)	仕事や家事の都合 39.3%	体力がない 23.2%	一人で気軽にできない 14.7%	機会がない 14.6%	お金がかかる 14.2%
男性 (n=314)	仕事や家事の都合 35.7%	体力がない 19.7%	機会がない 18.5%	お金がかかる 14.6%	一人で気軽にできない 14.0%
女性 (n=356)	仕事や家事の都合 44.4%	体力がない 25.8%	一人で気軽にできない 14.6%	お金がかかる 14.3%	スポーツが苦手 11.0%
回答したくない (n=8)	仕事や家事の都合 62.5%	施設やクラブを知らない 25.0%	体力がない／一人で気軽にできない／スポーツが苦手／活動場所が遠い／友達と一緒にできない 12.5%		
無回答・無効票 (n=63)	体力がない 27.0%	仕事や家事の都合 25.4%	機会がない 19.0%	一人で気軽にできない 19.0%	お金がかかる 12.7%

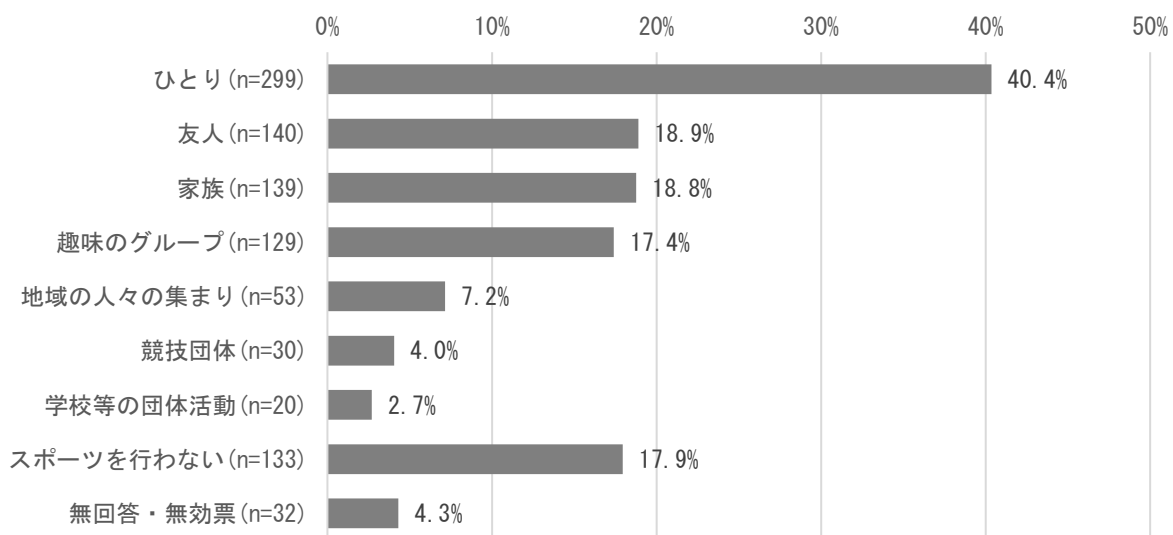
●問3-2 クロス集計順位表 年代別

	1位	2位	3位	4位	5位
全体 (n=741)	仕事や家事の都合 39.3%	体力がない 23.2%	一人で気軽にできない 14.7%	機会がない 14.6%	お金がかかる 14.2%
16～19歳 (n=17)	仕事や家事の都合 35.3%	機会がない 29.4%	一人で気軽にできない／お金がかかる／スポーツが苦手／活動場所が遠い 23.5%		
20～29歳 (n=25)	仕事や家事の都合 48.0%	機会がない 32.0%	お金がかかる／スポーツが苦手 24.0%		一人で気軽にできない 20.0%
30～39歳 (n=70)	仕事や家事の都合 68.6%	一人で気軽にできない 18.6%	お金がかかる 17.1%	施設やクラブを知らない 15.7%	機会がない／活動場所が遠い 14.3%
40～49歳 (n=96)	仕事や家事の都合 62.5%	お金がかかる 19.8%	体力がない／一人で気軽にできない 15.6%		機会がない 14.6%
50～59歳 (n=101)	仕事や家事の都合 57.4%	体力がない 19.8%	一人で気軽にできない 16.8%	機会がない 15.8%	お金がかかる 14.9%
60～69歳 (n=147)	仕事や家事の都合 38.8%	体力がない 23.1%	機会がない／お金がかかる 12.9%		一人で気軽にできない／活動場所が遠い 8.8%
70～79歳 (n=170)	体力がない 28.2%	一人で気軽にできない 16.5%	仕事や家事の都合 15.3%	機会がない 12.9%	お金がかかる 10.6%
回答したくない (n=14)	仕事や家事の都合 50.0%	体力がない 35.7%	スポーツが苦手 21.4%	お金がかかる 14.3%	一人で気軽にできない／施設やクラブを知らない 7.1%
無回答・無効票 (n=101)	体力がない 36.6%	仕事や家事の都合 16.8%	機会がない 13.9%	一人で気軽にできない 12.9%	お金がかかる 9.9%

⑤一緒にスポーツをする人

一緒にスポーツをする人は、「ひとり」が40.4%と最も高く、次いで「友人」の18.9%、「家族」の18.8%の順となった。

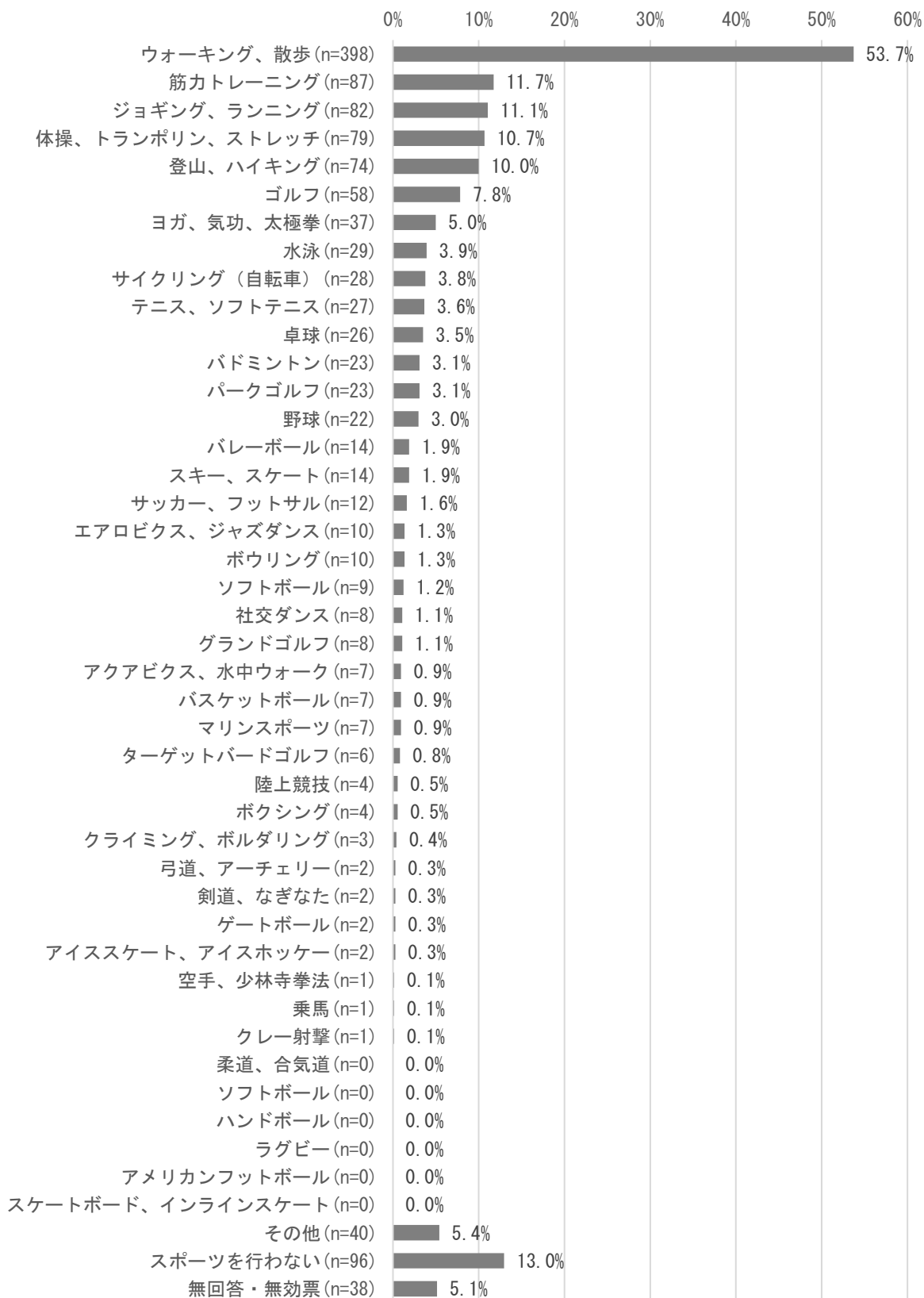
問4 どのような人達とスポーツをやっていますか。(〇は2つまで) (n=741)



⑥行っている主なスポーツの種目

行っている主なスポーツの種目は、「ウォーキング、散歩」が53.7%と最も高く、次いで「スポーツを行わない」の13.0%、「筋力トレーニング」の11.7%の順となった。

問5 現在、あなたが行っているスポーツの種目を教えてください。(〇は3つまで) (n=741)



●問5 クロス集計 性別・年代別・職業別・居住地区別

問5 現在、あなたがやっているスポーツの種目を教えてください。(〇は3つまで)

	合計	ジョギング、ランニング	ウォーキング、散歩	体操、トランポリン、ストレッチ	ヨガ、氣功、本極拳	筋力トレーニング	エアロビクス、ジャズダンス	社交ダンス	卓球	バドミントン	野球	ソフトボール	テニス、ソフトテニス	弓道、アーチェリー	柔道、合気道
合計	741	82	398	79	37	87	10	8	26	23	22	9	27	2	-
性別	男性	11.0	53.7	10.7	5.0	11.7	1.3	1.1	3.5	3.1	3.0	1.2	3.6	0.3	-
	女性	15.9	50.3	4.8	1.0	13.4	0.3	1.3	3.2	2.5	5.1	2.2	4.1	0.3	-
	回答したくない	23	200	61	31	36	9	3	13	14	4	-	14	-	-
	無回答・無効票	6.5	56.2	17.1	8.7	10.1	-	2.5	0.8	3.7	3.9	1.1	3.9	-	-
年齢	16~19歳	25.0	62.5	-	12.5	37.5	-	-	-	-	12.5	-	-	-	-
	20~29歳	7	35	3	2	6	-	1	3	1	1	2	-	1	-
	30~39歳	11.1	55.6	4.8	3.2	9.5	-	1.6	4.8	1.6	1.6	3.2	-	1.6	-
	40~49歳	29.4	23.5	11.5	-	23.5	-	-	17.6	17.6	5.9	-	5.9	-	-
	50~59歳	25	7	10	-	5	-	-	2	4	2	-	1	-	-
	60~69歳	28.0	40.0	-	-	20.0	-	-	8.0	16.0	8.0	-	4.0	-	-
	70~79歳	70	9	30	3	5	10	1	2	2	4	-	4	3	-
	80歳以上	100.0	12.9	42.3	4.3	7.1	14.3	1.4	-	2.9	2.9	5.7	1.4	4.3	-
	回答したくない	96	15	40	7	12	2	1	2	5	4	-	5	-	-
	無回答・無効票	100.0	15.6	41.7	7.3	7.3	12.5	2.1	1.0	2.1	5.2	4.2	-	5.2	-
	職業	16~19歳	101	18	43	14	3	10	-	3	3	3	3	3	8
20~29歳		100.0	17.8	42.6	13.9	3.0	9.9	-	3.0	3.0	3.0	3.0	7.9	1.0	-
30~39歳		147	9	87	20	10	14	4	2	4	2	-	4	-	-
40~49歳		100.0	6.1	66.0	13.6	6.8	9.5	2.7	1.4	2.7	1.4	2.0	0.7	3.4	-
50~59歳		170	13	116	25	7	22	3	4	7	2	3	2	2	-
60~69歳		100.0	7.6	68.2	14.7	4.1	12.9	1.8	2.4	4.1	1.2	1.8	1.2	1.2	-
70~79歳		14	6	2	2	6	2	-	-	-	-	-	-	-	-
80歳以上		100.0	-	42.9	14.3	14.3	21.4	-	-	-	7.1	-	-	-	-
回答したくない		101	6	52	6	3	7	-	1	3	2	1	2	2	1
無回答・無効票		100.0	5.9	51.5	5.9	3.0	6.9	-	1.0	3.0	2.0	1.0	2.0	2.0	1.0
居住地区		農業	11.1	33.3	-	-	11.1	-	-	-	-	-	-	-	-
	自営業・自由業	40	2	16	2	1	6	2	1	-	-	1	-	1	-
	会社員	100.0	27	61	8	5	20	2	1	5	5	8	4	8	1
	パート・アルバイト	100.0	18.5	41.9	5.5	3.4	13.7	1.4	0.7	3.4	3.4	5.5	2.7	5.5	0.7
	公務員・団体職	08	13	60	19	4	10	2	-	1	2	2	1	2	-
	学生	21	4	13	3	1	3	-	-	1	1	1	2	-	-
	専業主婦(夫)	100.0	19.0	61.9	14.3	4.8	14.3	-	-	4.8	4.8	9.5	-	4.8	-
	無職	27	9	9	2	6	-	-	4	7	7	-	5	-	-
	その他	100.0	29.6	33.3	7.4	-	22.2	-	-	14.8	25.9	3.7	-	7.4	-
	回答したくない	131	5	81	24	16	14	4	1	6	6	1	-	2	-
	無回答・無効票	100.0	3.8	61.8	18.3	12.2	10.7	3.1	0.8	4.6	4.6	0.8	-	4.6	-
居住地区	本町地区	89	11	48	9	4	15	2	2	2	1	1	2	4	-
	南地区	145	19	79	18	7	18	4	1	5	1	1	2	4	-
	東地区	100.0	13.1	54.5	12.4	4.8	12.4	2.8	0.7	3.4	3.4	2.8	-	2.8	0.7
	北地区	66	10	38	7	4	7	1	-	2	1	3	1	-	-
	大根地区	100.0	15.2	57.6	10.6	6.1	10.6	1.5	-	3.0	-	4.5	1.5	1.5	-
	鶴巻地区	59	5	27	6	2	6	1	1	1	1	5	2	2	-
	西地区	100.0	8.5	45.9	10.2	3.4	10.2	1.7	1.7	1.7	1.7	8.5	3.4	3.4	-
	上地区	99	9	54	9	21	9	12	-	1	10	4	9	2	-
	回答したくない	100.0	9.1	54.5	21.2	3.0	12.1	-	-	1.0	1.0	3.0	-	6.1	-
	無回答・無効票	47	4	25	4	3	3	-	-	3	2	-	-	1	-
	無回答・無効票	100.0	8.5	53.2	8.5	6.4	6.4	-	6.4	4.3	-	-	2.1	2.1	-

	空手、少林寺拳法	剣道、なぎなた	水泳	アクアビクス、水中ウォーク	バスケットボール	サッカーフットサル	バレーボール	ハンドボール	ラグビー	アメリカンフットボール	陸上競技	ボウリング	サイクリング(自転車)	スケートボード、インラインスケート	ゲートボール
合計	1	2	29	7	7	12	14	-	-	-	4	10	28	2	2
性別	男性	0.1	0.3	3.9	0.9	0.3	1.6	1.9	-	-	0.5	1.3	3.8	-	0.3
	女性	-	-	12	3	9	8	-	-	-	2	4	22	-	-
	回答したくない	0.3	-	3.8	-	1.0	2.5	1.0	-	-	-	0.6	1.3	7.0	0.3
	無回答・無効票	-	2	15	6	1	4	9	-	-	-	1	2	6	-
年齢	16~19歳	-	0.6	4.2	1.7	0.3	1.1	2.9	-	-	-	0.3	0.6	1.7	-
	20~29歳	-	-	-	-	12.5	-	-	-	-	-	-	-	-	-
	30~39歳	-	2	1	2	2	2	2	2	2	1	1	1	1	1
	40~49歳	-	3.2	1.6	3.2	3.2	3.2	3.2	3.2	3.2	1.6	6.3	-	1.6	-
	50~59歳	-	-	-	-	5.9	11.8	-	-	-	-	5.9	-	5.9	-
	60~69歳	-	1	-	-	1	3	1	-	-	-	1	1	1	-
	70~79歳	-	4.0	-	-	4.0	12.0	4.0	-	-	-	4.0	4.0	-	-
	80歳以上	-	-	-	-	2	1	3	-	-	-	2	3	-	-
	回答したくない	1	7	7	2	2	2	2	2	2	2	2	2	6	-
	無回答・無効票	1.0	-	7.3	-	2.1	2.1	2.1	-	-	-	-	-	6.3	-
	職業	16~19歳	-	-	-	-	1	1	3	-	-	2	3	5	-
20~29歳		-	-	-	-	1.0	1.0	3.0	-	-	2.0	3.0	5.0	-	-
30~39歳		-	-	8	3	2	2	2	-	-	1	1	4	-	-
40~49歳		-	5.4	2.0	-	1.4	1.4	1.4	-	-	0.7	3.4	-	3.4	1
50~59歳		-	7	2	-	-	-	-	-	-	1	6	-	6	-
60~69歳		-	4.1	1.2	-	-	-	-	-	-	0.6	3.5	-	3.5	0.6
70~79歳		-	-	-	-	7.1	-	-	-	-	-	7.1	-	-	-
80歳以上		-	1	2	1	2	3	-	3	-	1	4	1	1	1
回答したくない		10	2	10	2	2	3	3	3	3	10	4	10	1	10
無回答・無効票		-	22.2	-	-	-	-	-	-	-	-	-	-	-	-
居住地区		農業	-	2	-	-	1	-	-	-	-	-	1	5	-
	自営業・自由業	-	5.0	-	-	2.5	2.5	2.5	-	-	2.5	12.5	-	-	-
	会社員	-	10	-	-	2	2	2	2	2	2	2	8	-	-
	パート・アルバイト	-	6.8	0.7	1.4	2.1	1.4	-	-	-	0.7	1.4	5.5	-	-
	公務員・団体職	-	2	1	-	3	6	-	-	-	-	2	4	-	-
	学生	1	-	-	-	-	-	-	-	-	-	1.9	3.7	-	-
	専業主婦(夫)	4.8	-	4.8	-	-	-	-	-	-	-	-	4.8	-	-
	無職	-	-	-	-	3.7	14.8	-	-	-	-	3.7	-	7.4	-
	その他	-	-	-	-	1	4	-	-	-	-	1	-	4.8	-
	回答したくない	-	-	-	-	1	2	1	2	2	2	2	2	6	-
	無回答・無効票	-	0.8	5.3	3	0.8	1	1.5	-	-	-	-	1.5	5	1
居住地区	本町地区	-	-	3	1	2	1	2	-	-	1	1	5	-	-
	南地区	-	-	1.7	0.6	-	0.6	1.1	-	-	0.6	0.6	2.8	-	0.6
	東地区	-	1	-	-	1	1	1	-	-	-	-	-	-	-
	北地区	-	9.1	-	-	9.1	-	9.1	-	-	-	-	-	-	-
	大根地区	-	-	2	1	2	2	2	-	-	2	4	1	1	
	鶴巻地区	-	-	2.9	1.4	2.9	-	2.9	-	-	1.4	5.8	1.4	-	1.4
	西地区	-	-	4	1	-	1	3	-	-	-	3	5	-	-
	上地区	-	-	4.5	1.1	-	1.1	3.4	-	-	-	3.4	5.6	-	-
	回答したくない	-	2	10	2	2	3	3	3	3	2	10	7	2	10
	無回答・無効票	-	1.4	6.9	0.7	1.4	2.1	-	-	-	1.4	0.7	4.6	-	0.7

	グランドゴルフ	ターゲット パードゴルフ	パークゴルフ	ゴルフ	乗馬	アイススケート、アイス ホッケー	スキー、ス ケート	クライミ ング、ボルダリ ング	登山、ハイキ ング	マリンスポ ーツ	ボクシング	クレー射撃	その他	スポーツを行 わない	無回答・無効 票
合 計	8	6	23	58	1	2	14	3	74	7	4	1	40	96	38
性別	1.1	0.8	3.1	7.8	0.1	0.3	1.9	0.4	10.0	0.9	0.5	0.1	5.4	13.0	5.1
男性	1.0	1.6	5.4	14.6	0.3	-	1.6	0.6	11.5	1.6	0.3	0.3	3.2	13.7	3.5
女性	1.1	0.3	1.4	1.4	-	0.6	2.5	0.3	9.3	0.6	0.8	-	6.7	12.9	6.2
回答したくない	-	-	-	-	-	-	-	-	25.0	-	-	-	37.5	-	-
無回答・無効票	1.6	-	1.6	11.1	-	-	-	-	4.8	-	-	-	4.8	11.1	7.9
年齢	16～19歳	-	-	-	-	-	-	-	5.9	11.6	-	-	11.6	3	5.9
20～29歳	-	-	-	4.0	-	-	-	4.0	-	-	-	-	-	24.0	-
30～39歳	-	-	-	2	-	-	4	-	7	1	1.4	-	3	13	4
40～49歳	-	-	1	4	-	-	5	-	9	4	1	-	3	13	5
50～59歳	-	-	1.0	4.2	-	-	5.2	-	9.4	4.2	1.0	-	3.1	13.5	4.2
60～69歳	-	-	-	9	-	1	2	1	13	2	1	-	8	18	3
70～79歳	2	3	8	16	1	-	1	-	17	-	-	1	8	15	7
回答したくない	1.2	1.8	4.7	9.4	0.6	-	0.6	-	10.0	-	-	0.6	4.7	8.8	4.1
無回答・無効票	7.1	-	-	7.1	-	-	-	-	7.1	-	-	-	21.4	14.3	-
職業	5	2	6	7	-	-	1	-	6	-	-	-	4	13	14
農業	2.0	5.9	6.9	-	-	1.0	-	-	5.9	-	-	-	4.0	12.9	13.9
自営業・自由業	-	1	6	-	-	1	1	6	1	1	1	1	1	4	3
会社員	-	2.5	15.0	-	-	2.5	2.5	15.0	2.5	2.5	2.5	2.5	2.5	10.0	7.5
パート・アルバイト	-	-	15	-	-	1	8	1	20	5	3	-	5	22	3
公務員・団体職	-	-	10.3	-	-	0.7	5.5	0.7	13.7	3.4	0.7	-	3.4	15.1	2.1
学生	-	-	3	8	-	-	-	-	12	1	1	-	7	12	6
専業主婦(夫)	-	2.8	5.6	-	-	0.9	0.9	-	11.1	0.9	0.9	-	6.5	11.1	5.6
無職	-	1	2	-	-	-	-	-	6	-	1	-	2	2	1
その他	4	5	13	19	1	-	2	-	14	-	-	-	6	24	11
無回答・無効票	2.2	2.8	7.3	10.6	0.6	-	1.1	-	7.8	-	-	-	3.4	13.4	6.1
居住地	1	-	-	-	-	-	-	-	2	-	-	-	1	4	-
本町地区	2.2	-	2	5	-	-	2	2	11	1	-	-	4	12	3
南地区	-	0.7	1.4	9.0	-	-	1.4	0.7	9.0	1.4	0.7	-	7	16	7
東地区	2	3	1	5	-	-	-	-	11	1	-	-	8	5	
北地区	3.0	4.5	1.5	7.6	-	-	-	-	16.7	1.5	-	-	4.5	12.1	7.6
大根地区	-	-	2	6	-	1	1	-	4	-	1	1	4	7	4
鶴巻地区	1	1	3	6	-	1.7	1.7	-	6.8	-	1.7	1.7	6.8	11.9	6.8
西地区	1.0	1.0	3.0	6.1	-	-	-	-	11.1	1.0	1.0	-	5	14	6
上地区	1	-	4	1	-	-	3	-	4	-	1	-	3	9	-
無回答・無効票	2.1	-	8.5	2.1	-	-	6.4	-	8.5	2.1	-	-	6.4	19.1	-
無回答・無効票	1	-	9	15	1	1	5	-	17	2	-	-	8	21	6
無回答・無効票	11.1	-	-	11.1	-	-	-	-	-	-	-	-	33.3	11.1	7
無回答・無効票	1.6	-	-	9.5	-	-	1.6	-	3	-	-	-	3	8	11.1

●問5 クロス集計順位表 性別

	1位	2位	3位	4位	5位
全体 (n=741)	ウォーキング、散歩 53.7%	スポーツを行わない 13.0%	筋力トレーニング 11.7%	ジョギング、ランニング 11.1%	体操、トランポリン、ストレッチ 10.7%
男性 (n=314)	ウォーキング、散歩 50.3%	ジョギング、ランニング 15.9%	ゴルフ 14.6%	スポーツを行わない 13.7%	筋力トレーニング 13.4%
女性 (n=356)	ウォーキング、散歩 56.2%	体操、トランポリン、ストレッチ 17.1%	スポーツを行わない 12.9%	筋力トレーニング 10.1%	登山、ハイキング 9.3%
回答したくない (n=8)	ウォーキング、散歩 62.5%	筋力トレーニング 37.5%	ジョギング、ランニング／登山、ハイキング 25.0%		ヨガ、気功、太極拳 12.5%
無回答・無効票 (n=63)	ウォーキング、散歩 55.6%	ジョギング、ランニング／ゴルフ／スポーツを行わない 11.1%			筋力トレーニング 9.5%

●問5 クロス集計順位表 年齢別

	1位	2位	3位	4位	5位
全体 (n=741)	ウォーキング、散歩 53.7%	スポーツを行わない 13.0%	筋力トレーニング 11.7%	ジョギング、ランニング 11.1%	体操、トランポリン、ストレッチ 10.7%
16～19歳 (n=17)	ジョギング、ランニング 29.4%	ウォーキング、散歩／筋力トレーニング 23.5%		卓球／バドミントン／スポーツを行わない 17.6%	
20～29歳 (n=25)	ウォーキング、散歩 40.0%	ジョギング、ランニング 28.0%	スポーツを行わない 24.0%	筋力トレーニング 20.0%	バドミントン 16.0%
30～39歳 (n=70)	ウォーキング、散歩 42.9%	スポーツを行わない 18.6%	筋力トレーニング 14.3%	ジョギング、ランニング 12.9%	登山、ハイキング 10.0%
40～49歳 (n=96)	ウォーキング、散歩 41.7%	ジョギング、ランニング 15.6%	スポーツを行わない 13.5%	筋力トレーニング 12.5%	登山、ハイキング 9.4%
50～59歳 (n=101)	ウォーキング、散歩 42.6%	ジョギング、ランニング／スポーツを行わない 17.8%		体操、トランポリン、ストレッチ 13.9%	登山、ハイキング 12.9%
60～69歳 (n=147)	ウォーキング、散歩 66.0%	体操、トランポリン、ストレッチ 13.6%	登山、ハイキング 12.9%	ゴルフ 12.2%	筋力トレーニング 9.5%
70～79歳 (n=170)	ウォーキング、散歩 68.2%	体操、トランポリン、ストレッチ 14.7%	筋力トレーニング 12.9%	登山、ハイキング 10.0%	ゴルフ 9.4%
回答したくない (n=14)	ウォーキング、散歩 42.9%	筋力トレーニング 21.4%	体操、トランポリン、ストレッチ／ヨガ、気功、太極拳／スポーツを行わない 14.3%		
無回答・無効票 (n=101)	ウォーキング、散歩 51.5%	スポーツを行わない 12.9%	筋力トレーニング／ゴルフ 6.9%		ジョギング、ランニング／体操、トランポリン、ストレッチ／パークゴルフ／登山、ハイキング 5.9%

●問5 クロス集計順位表 職業別

	1位	2位	3位	4位	5位
全体 (n=741)	ウォーキング、散歩 53.7%	スポーツを行わない 13.0%	筋力トレーニング 11.7%	ジョギング、ランニング 11.1%	体操、トランポリン、ストレッチ 10.7%
農業 (n=9)	ウォーキング、散歩 33.3%	スポーツを行わない 33.3%	水泳 22.2%	ゴルフ 22.2%	ジョギング、ランニング／筋力トレーニング 11.1%
自営業・自由業 (n=40)	ウォーキング、散歩 40.0%	筋力トレーニング／ゴルフ／登山、ハイキング 15.0%			サイクリング（自転車） 12.5%
会社員 (n=146)	ウォーキング、散歩 41.8%	ジョギング、ランニング 18.5%	スポーツを行わない 15.1%	筋力トレーニング／登山、ハイキング 13.7%	
パート・アルバイト (n=108)	ウォーキング、散歩 55.6%	体操、トランポリン、ストレッチ 17.6%	ジョギング、ランニング 12.0%	登山、ハイキング／スポーツを行わない 11.1%	
公務員・団体職員 (n=21)	ウォーキング、散歩 61.9%	登山、ハイキング 28.6%	ジョギング、ランニング 19.0%	体操、トランポリン、ストレッチ／筋力トレーニング 14.3%	
学生 (n=27)	ウォーキング、散歩 33.3%	ジョギング、ランニング 29.6%	バドミントン 25.9%	筋力トレーニング 22.2%	卓球／サッカー、フットサル／スポーツを行わない 14.8%
専業主婦（夫） (n=131)	ウォーキング、散歩 61.8%	体操、トランポリン、ストレッチ 18.3%	ヨガ、気功、太極拳 12.2%	筋力トレーニング 10.7%	スポーツを行わない 9.9%
無職 (n=179)	ウォーキング、散歩 64.8%	スポーツを行わない 13.4%	筋力トレーニング／ゴルフ 10.6%		体操、トランポリン、ストレッチ 9.5%
その他 (n=11)	スポーツを行わない 36.4%	ウォーキング、散歩／筋力トレーニング／登山、ハイキング 18.2%		ジョギング、ランニング／他9項目 9.1%	
無回答・無効票 (n=69)	ウォーキング、散歩 53.6%	ジョギング、ランニング／スポーツを行わない 11.6%	筋力トレーニング／ゴルフ 8.7%		

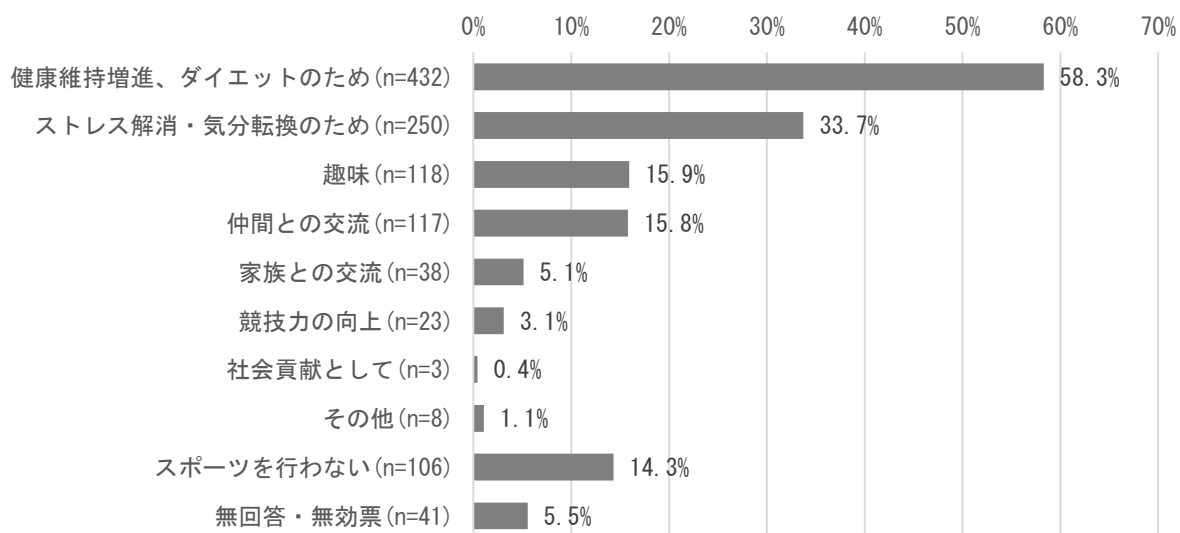
●問5 クロス集計順位表 居住地区別

	1位	2位	3位	4位	5位
全体 (n=741)	ウォーキング、散歩 53.7%	スポーツを行わない 13.0%	筋力トレーニング 11.7%	ジョギング、ランニング 11.1%	体操、トランポリン、ストレッチ 10.7%
本町地区 (n=89)	ウォーキング、散歩 53.9%	筋力トレーニング 16.9%	スポーツを行わない 13.5%	ジョギング、ランニング／登山、ハイキング 12.4%	
南地区 (n=145)	ウォーキング、散歩 54.5%	ジョギング、ランニング 13.1%	体操、トランポリン、ストレッチ／筋力トレーニング 12.4%		スポーツを行わない 11.0%
東地区 (n=66)	ウォーキング、散歩 57.6%	登山、ハイキング 16.7%	ジョギング、ランニング 15.2%	スポーツを行わない 12.1%	体操、トランポリン、ストレッチ／筋力トレーニング 10.6%
北地区 (n=59)	ウォーキング、散歩 45.8%	スポーツを行わない 11.9%	体操、トランポリン、ストレッチ／筋力トレーニング／ゴルフ 10.2%		
大根地区 (n=99)	ウォーキング、散歩 54.5%	体操、トランポリン、ストレッチ 21.2%	スポーツを行わない 14.1%	筋力トレーニング 12.1%	登山、ハイキング 11.1%
鶴巻地区 (n=47)	ウォーキング、散歩 53.2%	スポーツを行わない 19.1%	ジョギング、ランニング／体操、トランポリン、ストレッチ／パークゴルフ／登山、ハイキング 8.5%		
西地区 (n=164)	ウォーキング、散歩 55.5%	スポーツを行わない 12.8%	筋力トレーニング 11.6%	ジョギング、ランニング／登山、ハイキング 10.4%	
上地区 (n=9)	ウォーキング、散歩 44.4%	筋力トレーニング／バドミントン 22.2%		体操、トランポリン、ストレッチ／野球／サッカー、フットサル／グラウンドゴルフ／ゴルフ／スポーツを行わない 11.1%	
無回答・無効票 (n=63)	ウォーキング、散歩 50.8%	スポーツを行わない 12.7%	ジョギング、ランニング 11.1%	ゴルフ 9.5%	筋力トレーニング 7.9%

⑦スポーツをする主な理由

スポーツをする主な理由は、「健康維持増進、ダイエットのため」が58.3%と最も高く、次いで「ストレス解消・気分転換のため」の33.7%、「趣味」の15.9%の順となった。

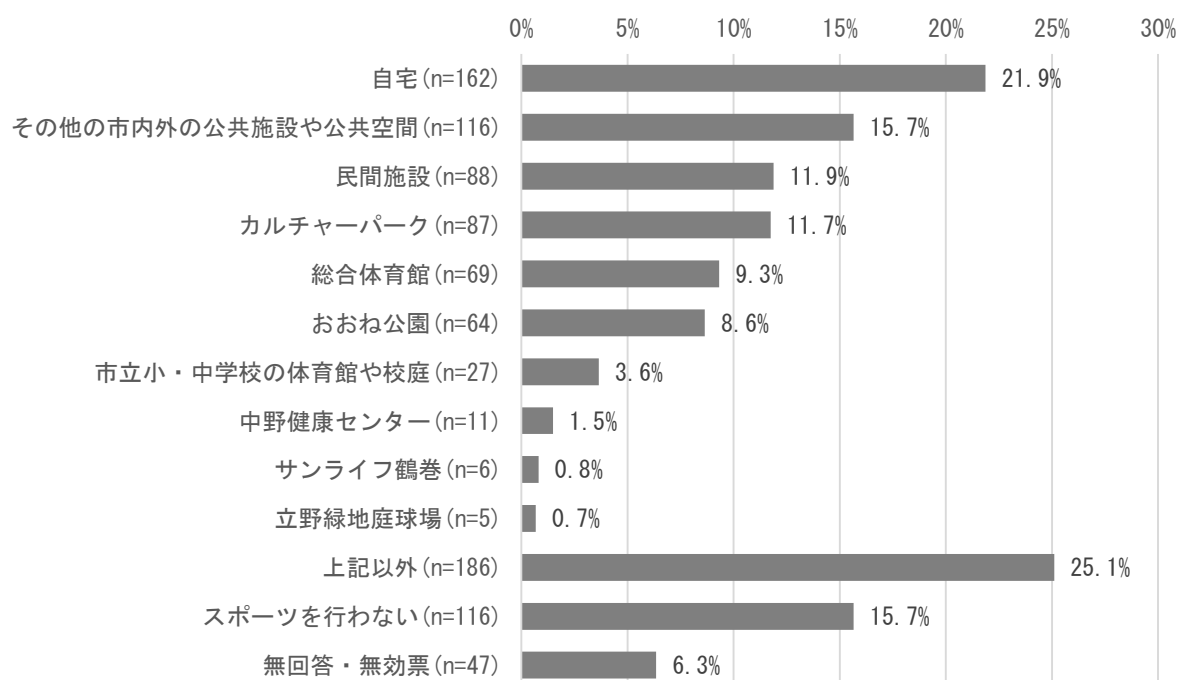
問6 スポーツをする理由は何ですか。(〇は2つまで) (n=741)



⑧スポーツをする場所

スポーツをする場所は、「自宅」が21.9%と最も高く、次いで「その他の市内外の公共施設や公共空間」「スポーツを行わない」の15.7%の順となった。

問7 スポーツを主にを行う場所はどこですか。(〇は2つまで) (n=741)

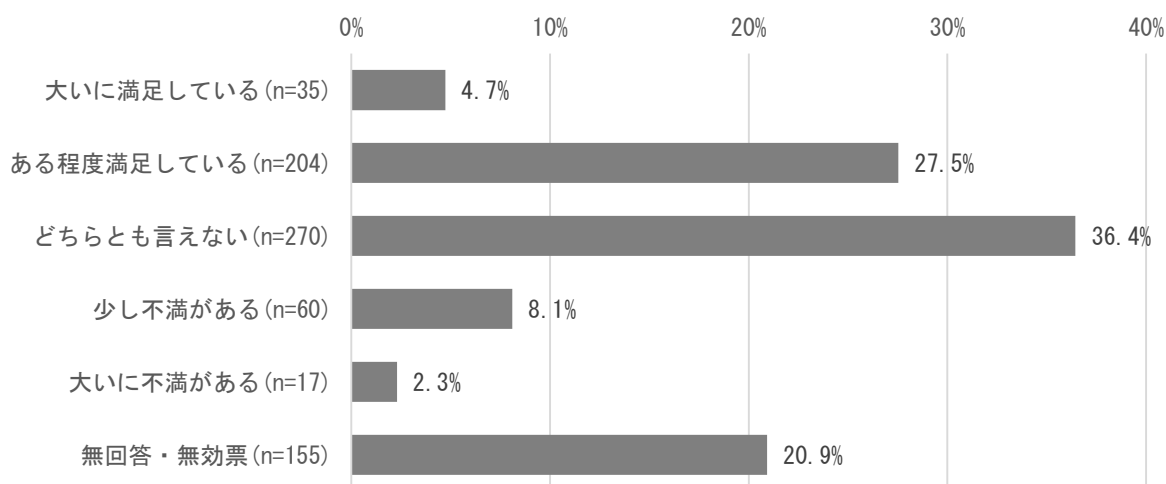


(3) 公共スポーツ施設について

①公共スポーツ施設の利用満足度

公共スポーツ施設の利用満足度は、「大いに満足している」の4.7%、「ある程度満足している」の27.5%を合わせ、3割を超える回答者が公共スポーツ施設に満足していると回答している。「少し不満がある」の8.1%、「大いに不満がある」の2.3%の合算と比較しても、20ポイント近く満足の割合が高く、回答者の多くが公共スポーツ施設の利用時に満足感を持っていたと考えられる。

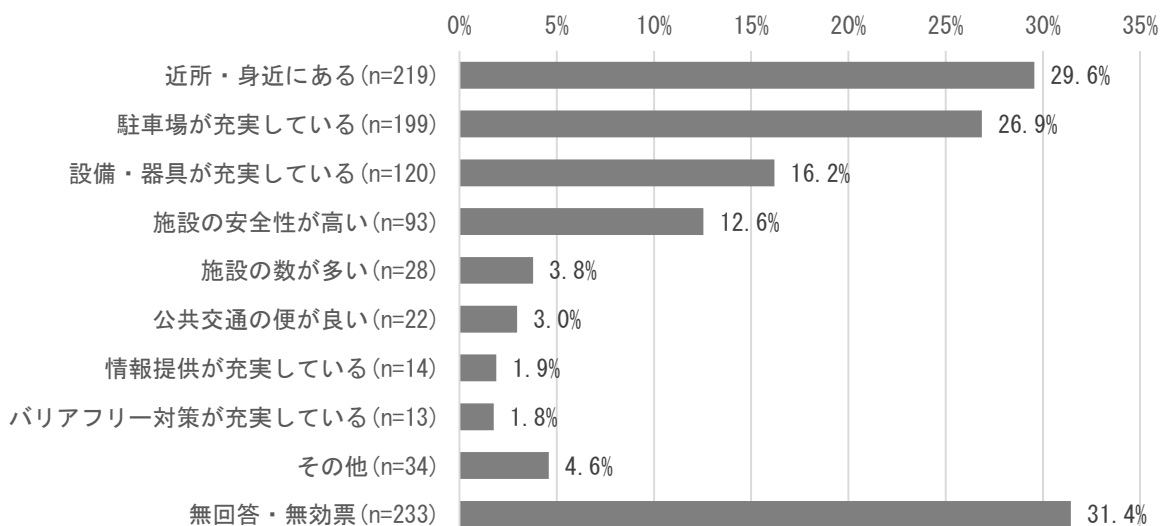
問8 公共スポーツ施設の利用に満足していますか。



②公共スポーツ施設の良い点

公共スポーツ施設の良い点は、「近所・身近にある」が29.6%と最も高く、次いで「駐車場が充実している」の26.9%、「設備・器具が充実している」の16.2%の順となった。

問9-1 公共スポーツ施設の良さを教えてください。(○は2つまで)



●問9-1 クロス集計 性別・年代別・職業別・居住地区別

問9-1 公共スポーツ施設の良さを教えてください。(〇は2つまで)

	合計	施設の数が多い	設備・器具が充実している	駐車場が充実している	公共交通の便が良い	近所・身近にある	施設の安全性が高い	バリアフリー対策が充実している	情報提供が充実している	その他	無回答・無効票		
合計	741 100.0	28 3.8	120 16.2	199 26.9	22 3.0	219 29.6	93 12.6	13 1.8	14 1.9	34 4.6	233 31.4		
性別	男性	314 100.0	13 4.1	56 17.8	96 30.6	9 2.9	92 29.3	41 13.1	3 1.0	6 1.9	14 4.5	91 29.0	
	女性	356 100.0	13 3.7	55 15.4	84 23.6	10 2.8	109 30.6	46 12.9	9 2.5	7 2.0	18 5.1	112 31.5	
	回答したくない	8 100.0	-	-	2 25.0	-	5 62.5	-	1 12.5	-	1 12.5	1 12.5	
	無回答・無効票	63 100.0	2 3.2	9 14.3	17 27.0	3 4.8	13 20.6	6 9.5	-	1 1.6	1 1.6	29 46.0	
年齢	16~19歳	17 100.0	1 5.9	9 52.9	1 5.9	1 5.9	5 29.4	6 35.3	1 5.9	1 5.9	-	-	
	20~29歳	25 100.0	2 8.0	9 36.0	5 20.0	1 4.0	5 20.0	4 16.0	1 4.0	2 8.0	3 12.0	3 12.0	
	30~39歳	70 100.0	2 2.9	14 20.0	21 30.0	2 2.9	23 32.9	12 17.1	-	-	2 2.9	15 21.4	
	40~49歳	96 100.0	2 2.1	7 7.3	34 35.4	3 3.1	45 46.9	9 9.4	1 1.0	-	12 12.5	15 15.6	
	50~59歳	101 100.0	5 5.0	17 16.8	32 31.7	1 1.0	38 37.6	12 11.9	3 3.0	1 1.0	7 6.9	22 21.8	
	60~69歳	147 100.0	11 7.5	28 19.0	48 32.7	6 4.1	35 23.8	18 12.2	1 0.7	2 1.4	3 2.0	50 34.0	
	70~79歳	170 100.0	3 1.8	20 11.8	34 20.0	4 2.4	44 25.9	23 13.5	6 3.5	4 2.4	4 2.4	72 42.4	
	回答したくない	14 100.0	-	3 21.4	1 7.1	-	4 28.6	-	-	-	7 7.1	6 42.9	
	無回答・無効票	101 100.0	2 2.0	13 12.9	23 22.8	4 4.0	20 19.8	9 8.9	-	4 4.0	2 2.0	50 49.5	
	職業	農業	9 100.0	-	-	1 11.1	-	1 11.1	1 11.1	-	-	1 11.1	6 66.7
		自営業・自由業	140 100.0	-	1 2.5	10 25.0	1 2.5	15 37.5	4 10.0	-	-	2 2.5	17 42.5
会社員		146 100.0	7 4.8	28 19.2	51 34.9	1 0.7	56 38.4	20 13.7	1 0.7	-	15 10.3	23 15.8	
パート・アルバイト		108 100.0	5 4.6	19 17.6	27 25.0	4 3.7	40 37.0	16 14.8	3 2.8	4 3.7	6 5.6	24 22.2	
公務員・団体職		21 100.0	-	3 14.3	10 47.6	-	9 42.9	2 9.5	-	3 14.3	3 14.3	1 4.8	
学生		27 100.0	1 3.7	14 51.9	4 14.8	2 7.4	4 14.8	9 33.3	2 7.4	2 7.4	1 3.7	1 3.7	
専業主婦(夫)		131 100.0	6 4.6	14 10.7	33 25.2	6 4.6	38 29.0	17 13.0	4 3.1	1 0.8	3 2.3	44 33.6	
無職		179 100.0	6 3.4	30 16.8	43 24.0	4 2.2	39 21.8	19 10.6	3 1.7	3 1.7	3 1.7	78 43.6	
その他		11 100.0	1 9.1	2 18.2	4 36.4	1 9.1	1 9.1	-	-	-	-	6 54.5	
無回答・無効票		69 100.0	2 2.9	9 13.0	16 23.2	3 4.3	16 23.2	5 7.2	-	1 1.4	1 1.4	33 47.8	
居住地区		本町地区	89 100.0	4 4.5	17 19.1	31 34.8	2 2.2	19 21.3	11 12.4	1 1.1	1 1.1	6 6.7	28 31.5
	南地区	145 100.0	8 5.5	19 13.1	35 24.1	2 1.4	48 33.1	21 14.5	2 1.4	5 3.4	7 4.8	42 29.0	
	東地区	66 100.0	3 4.5	10 15.2	22 33.3	3 4.5	16 24.2	13 19.7	1 1.5	2 3.0	1 1.5	18 27.3	
	北地区	59 100.0	4 6.8	14 23.7	15 25.4	5 8.5	18 30.5	11 18.6	-	1 1.7	3 5.1	17 28.8	
	大根地区	99 100.0	1 1.0	15 15.2	26 26.3	3 3.0	26 26.3	8 8.1	3 3.0	2 2.0	4 4.0	36 36.4	
	鶴巻地区	47 100.0	-	6 12.8	7 14.9	-	23 48.9	4 8.5	1 2.1	-	5 10.6	11 23.4	
	西地区	164 100.0	6 3.7	28 17.1	46 28.0	4 2.4	54 32.9	17 10.4	5 3.0	2 1.2	7 4.3	49 29.9	
	上地区	9 100.0	-	2 22.2	1 11.1	-	2 22.2	2 22.2	-	-	-	3 33.3	
	無回答・無効票	63 100.0	2 3.2	9 14.3	16 25.4	3 4.8	13 20.6	6 9.5	-	1 1.6	1 1.6	29 46.0	

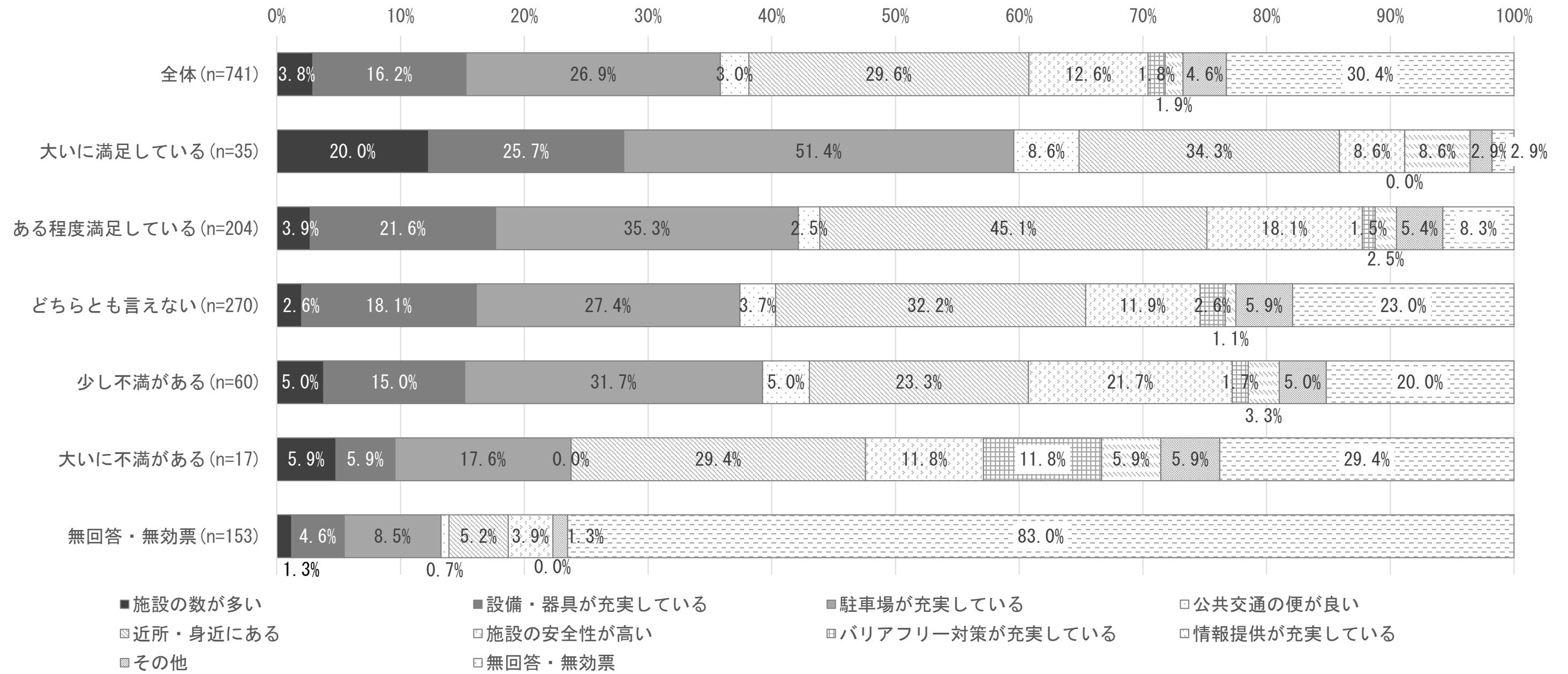
●問9-1 設問間クロス集計 問8「公共スポーツ施設の利用満足度」×問9-1「公共スポーツ施設の良い点」

公共スポーツ施設に対して満足している、「大いに満足している」「ある程度満足している」と回答した人のうち、「駐車場が充実している」「近所・身近にある」がともに30%を超えており、特に満足している点と考えられる。

問9-1 公共スポーツ施設の良さを教えてください。(○は2つまで)

		合計	施設の数が多い	設備・器具が充実している	駐車場が充実している	公共交通の便が良い	近所・身近にある	施設の安全性が高い	バリアフリー対策が充実している	情報提供が充実している	その他	無回答・無効票
合計		741 100.0	28 3.8	120 16.2	199 26.9	22 3.0	219 29.6	93 12.6	13 1.8	14 1.9	34 4.6	233 31.4
問8	大いに満足している	35 100.0	7 20.0	9 25.7	18 51.4	3 8.6	12 34.3	3 8.6	-	3 8.6	1 2.9	1 2.9
	ある程度満足している	204 100.0	8 3.9	44 21.6	72 35.3	5 2.5	92 45.1	37 18.1	3 1.5	5 2.5	11 5.4	21 10.3
	どちらとも言えない	270 100.0	7 2.6	49 18.1	74 27.4	10 3.7	87 32.2	32 11.9	7 2.6	3 1.1	16 5.9	64 23.7
	少し不満がある	60 100.0	3 5.0	9 15.0	19 31.7	3 5.0	14 23.3	13 21.7	1 1.7	2 3.3	3 5.0	12 20.0
	大いに不満がある	17 100.0	1 5.9	1 5.9	3 17.6	-	5 29.4	2 11.8	2 11.8	1 5.9	1 5.9	6 35.3
	無回答・無効票	153 100.0	2 1.3	7 4.6	13 8.5	1 0.7	8 5.2	6 3.9	-	-	2 1.3	128 83.7

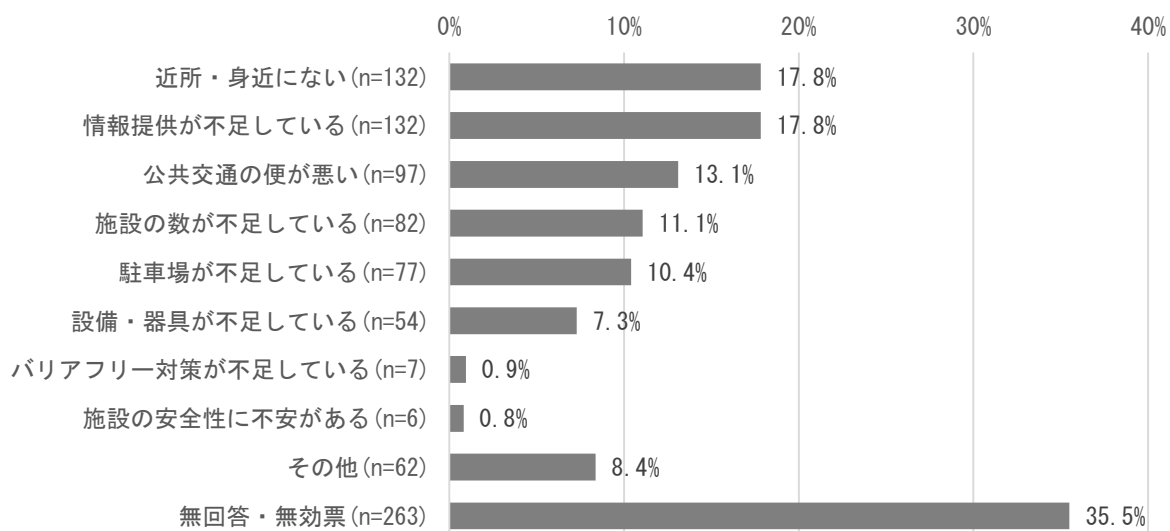
●問8×9-1 設問間クロス集計グラフ



③公共スポーツ施設の悪い点

公共スポーツ施設の悪い点は、「近所・身近にない」「情報提供が不足している」がともに17.8%と最も高く、次いで「公共交通の便が悪い」の13.1%、「施設の数不足している」の11.1%の順となった。

問9-2 公共スポーツ施設の不満を教えてください。(〇は2つまで)



●問9-2 クロス集計 性別・年代別・職業別・居住地区別

問9-2 公共スポーツ施設への不満を教えてください。(〇は2つまで)

	合計	施設の数 が不足 している	設備・器具 が不足 している	駐車場が 不足 している	公共交通の 便が悪い	近所・身近 にない	施設の安全 性に不安 がある	バリアフリー 対策が不足 している	情報提供が 不足している	その他	無回答・無 効票	
合計	741 100.0	82 11.1	54 7.3	77 10.4	97 13.1	132 17.8	6 0.8	7 0.9	132 17.8	62 8.4	263 35.5	
性別	男性	314 100.0	42 13.4	25 8.0	32 10.2	36 11.5	50 15.9	3 1.0	4 1.3	61 19.4	28 8.9	106 33.8
	女性	356 100.0	33 9.3	24 6.7	42 11.8	52 14.6	70 19.7	1 0.3	2 0.6	61 17.1	31 8.7	122 34.3
	回答したくない	8 100.0	-	-	1 12.5	1 12.5	1 12.5	2 25.0	-	2 25.0	2 25.0	2 25.0
	無回答・無効票	63 100.0	7 11.1	5 7.9	2 3.2	8 12.7	11 17.5	-	1 1.6	8 12.7	1 1.6	33 52.4
年齢	16~19歳	17 100.0	3 17.6	4 23.5	1 5.9	3 17.6	6 35.3	-	-	2 11.8	-	2 11.8
	20~29歳	25 100.0	6 24.0	2 8.0	4 16.0	3 12.0	6 24.0	-	-	8 32.0	1 4.0	3 12.0
	30~39歳	70 100.0	6 8.6	7 10.0	10 14.3	7 10.0	17 24.3	1 1.4	-	20 28.6	8 11.4	8 11.4
	40~49歳	96 100.0	15 15.6	11 11.5	15 15.6	9 9.4	9 9.4	1 1.0	-	21 21.9	10 10.4	31 32.3
	50~59歳	101 100.0	12 11.9	8 7.9	12 11.9	13 12.9	11 10.9	1 1.0	1 1.0	22 21.8	15 14.9	28 27.7
	60~69歳	147 100.0	15 10.2	10 6.8	13 8.8	17 11.6	29 19.7	1 0.7	1 0.7	29 19.7	15 10.2	54 36.7
	70~79歳	170 100.0	14 8.2	4 3.5	15 8.8	31 18.2	36 21.2	1 0.6	3 1.8	18 10.6	8 4.7	75 44.1
	回答したくない	14 100.0	1 7.1	-	-	1 7.1	3 21.4	1 7.1	1 7.1	1 7.1	2 14.3	7 50.0
	無回答・無効票	101 100.0	10 9.9	6 5.9	7 6.9	13 12.9	15 14.9	-	1 1.0	11 10.9	3 3.0	55 54.5
	職業	農業	9 100.0	-	-	-	-	2 22.2	-	-	1 11.1	2 22.2
自営業・自由業		40 100.0	5 12.5	4 10.0	1 2.5	3 7.5	6 15.0	2 5.0	-	5 12.5	4 10.0	18 45.0
会社員		146 100.0	17 11.6	15 10.3	21 14.4	19 13.0	24 16.4	2 1.4	1 0.7	36 24.7	17 11.6	33 22.6
パート・アルバイト		108 100.0	12 11.1	3 2.8	16 14.8	11 10.2	14 13.0	-	1 0.9	25 23.1	15 13.9	34 31.5
公務員・団体職		21 100.0	5 23.8	2 9.5	-	4 19.0	2 9.5	-	-	4 19.0	4 19.0	5 23.8
学生		27 100.0	5 18.5	5 18.5	2 7.4	6 22.2	8 29.6	-	-	6 22.2	-	2 7.4
専業主婦(夫)		131 100.0	14 10.7	11 8.4	20 15.3	22 16.8	26 19.8	1 0.8	-	19 14.5	6 4.6	46 35.1
無職		179 100.0	16 8.9	8 4.5	15 8.4	24 13.4	37 20.7	-	4 2.2	24 13.4	11 6.1	78 43.6
その他		11 100.0	1 9.1	1 9.1	-	-	2 18.2	1 9.1	-	5 45.5	-	5 45.5
無回答・無効票		69 100.0	7 10.1	5 7.2	2 2.9	8 11.6	11 15.9	-	1 1.4	7 10.1	3 4.3	37 53.6
居住地区		本町地区	89 100.0	11 12.4	4 4.5	7 7.9	12 13.5	21 23.6	-	1 1.1	21 23.6	8 9.0
	南地区	145 100.0	17 11.7	13 9.0	13 9.0	12 8.3	23 15.9	1 0.7	-	29 20.0	16 11.0	52 35.9
	東地区	66 100.0	5 7.6	6 9.1	9 13.6	10 15.2	15 22.7	1 1.5	1 1.5	12 18.2	4 6.1	22 33.3
	北地区	59 100.0	5 8.5	4 6.8	9 15.3	9 15.3	5 8.5	1 1.7	-	12 20.3	4 6.8	23 39.0
	大根地区	99 100.0	10 10.1	10 10.1	13 13.1	14 14.1	14 14.1	-	1 1.0	15 15.2	6 6.1	41 41.4
	鶴巻地区	47 100.0	6 12.8	1 2.1	3 6.4	9 19.1	6 12.8	1 2.1	-	9 19.1	5 10.6	17 36.2
	西地区	164 100.0	21 12.8	10 6.1	20 12.2	21 12.8	34 20.7	2 1.2	3 1.8	26 15.9	17 10.4	48 29.3
	上地区	9 100.0	-	1 11.1	-	2 22.2	4 44.4	-	-	-	-	4 44.4
	無回答・無効票	63 100.0	7 11.1	5 7.9	3 4.8	8 12.7	10 15.9	-	1 1.6	8 12.7	2 3.2	32 50.8

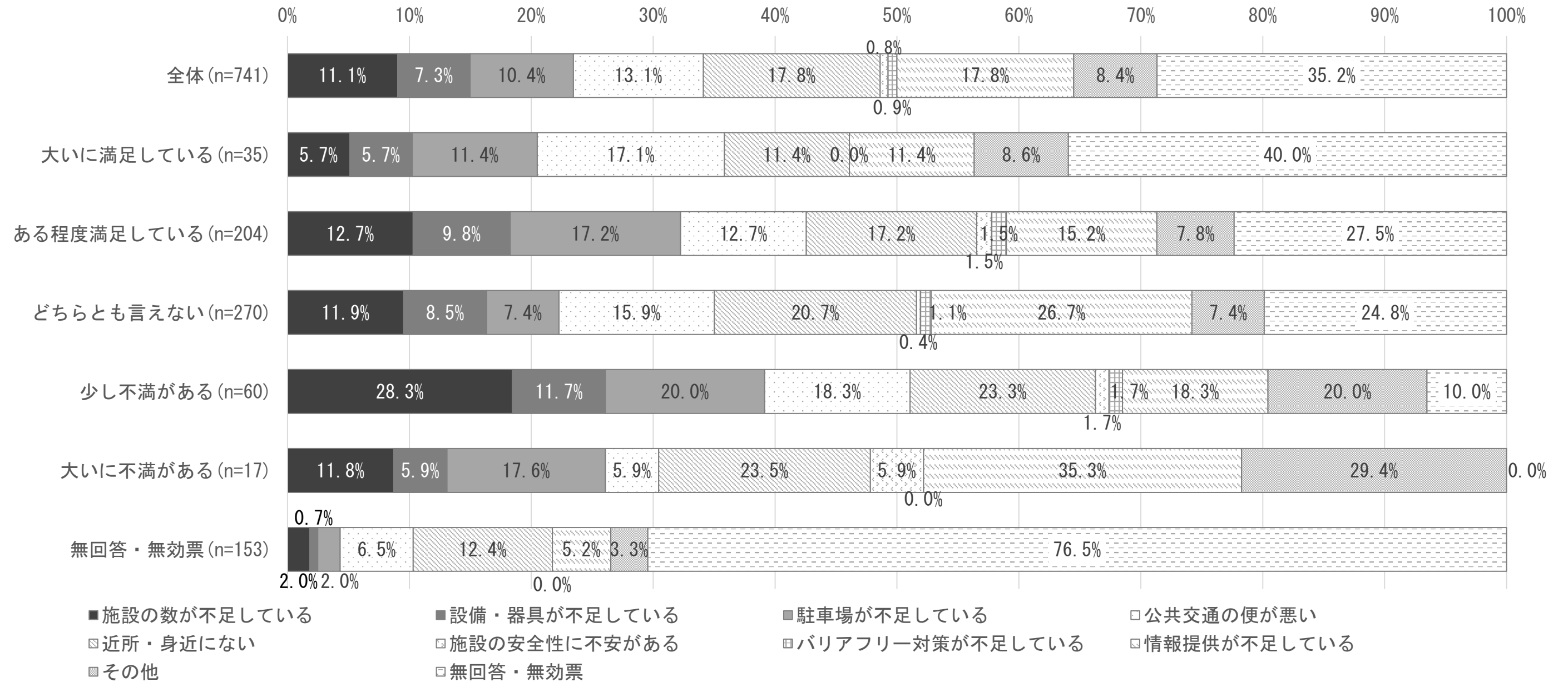
●問9-2 設問間クロス集計 問8「公共スポーツ施設の利用満足度」×問9-2「公共スポーツ施設の悪い点」

公共スポーツ施設に対して不満がある、「大いに不満がある」と回答した人のうち、「情報提供が不足している」が35.3%と最も高く、次いで「近所・身近にない」の23.5%、「駐車場が不足している」の17.6%の順となった。また、「少し不満がある」と回答した人の中では、「施設の数不足している」が28.3%と最も高く、次いで「近所・身近にない」の23.3%、「駐車場が不足している」の20.0%の順となっている。満足している点で、上位に挙げた「駐車場が充実している」「近所・身近にある」が、不満な点としても上位に挙がっており、利用する施設や居住地区によって満足度は異なるものと考えられる。

問9-2 公共スポーツ施設への不満を教えてください。(○は2つまで)

		合計	施設の数不足している	設備・器具が不足している	駐車場が不足している	公共交通の便が悪い	近所・身近にない	施設の安全性に不安がある	バリアフリー対策が不足している	情報提供が不足している	その他	無回答・無効票
合計		741 100.0	82 11.1	54 7.3	77 10.4	97 13.1	132 17.8	6 0.8	7 0.9	132 17.8	62 8.4	263 35.5
問8	大いに満足している	35 100.0	2 5.7	2 5.7	4 11.4	6 17.1	4 11.4	-	-	4 11.4	3 8.6	14 40.0
	ある程度満足している	204 100.0	26 12.7	20 9.8	35 17.2	26 12.7	35 17.2	3 1.5	3 1.5	31 15.2	16 7.8	56 27.5
	どちらとも言えない	270 100.0	32 11.9	23 8.5	20 7.4	43 15.9	56 20.7	1 0.4	3 1.1	72 26.7	20 7.4	69 25.6
	少し不満がある	60 100.0	17 28.3	7 11.7	12 20.0	11 18.3	14 23.3	1 1.7	1 1.7	11 18.3	12 20.0	6 10.0
	大いに不満がある	17 100.0	2 11.8	1 5.9	3 17.6	1 5.9	4 23.5	1 5.9	-	6 35.3	5 29.4	-
	無回答・無効票	153 100.0	3 2.0	1 0.7	3 2.0	10 6.5	19 12.4	-	-	8 5.2	5 3.3	117 76.5

●問8×9-2 クロス集計グラフ

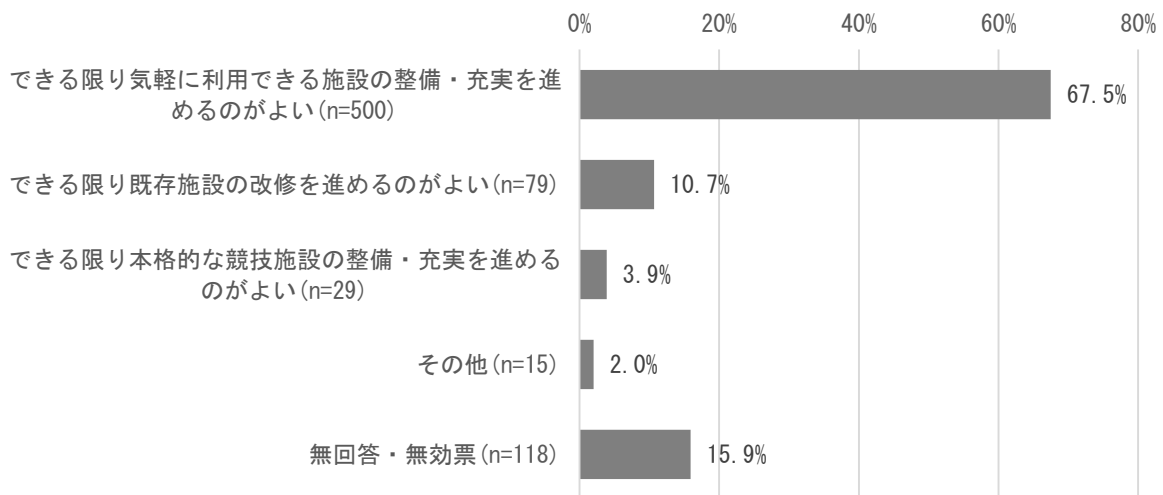


(4) 今後のスポーツ施策等について

①公共スポーツ施設整備の方向性

公共スポーツ施設整備の方向性は、「できる限り気軽に利用できる施設の整備・充実を進めるのがよい」が 67.5%と最も高く、次いで「できる限り既存施設の改修を進めるのがよい」の 10.7%が続いた。

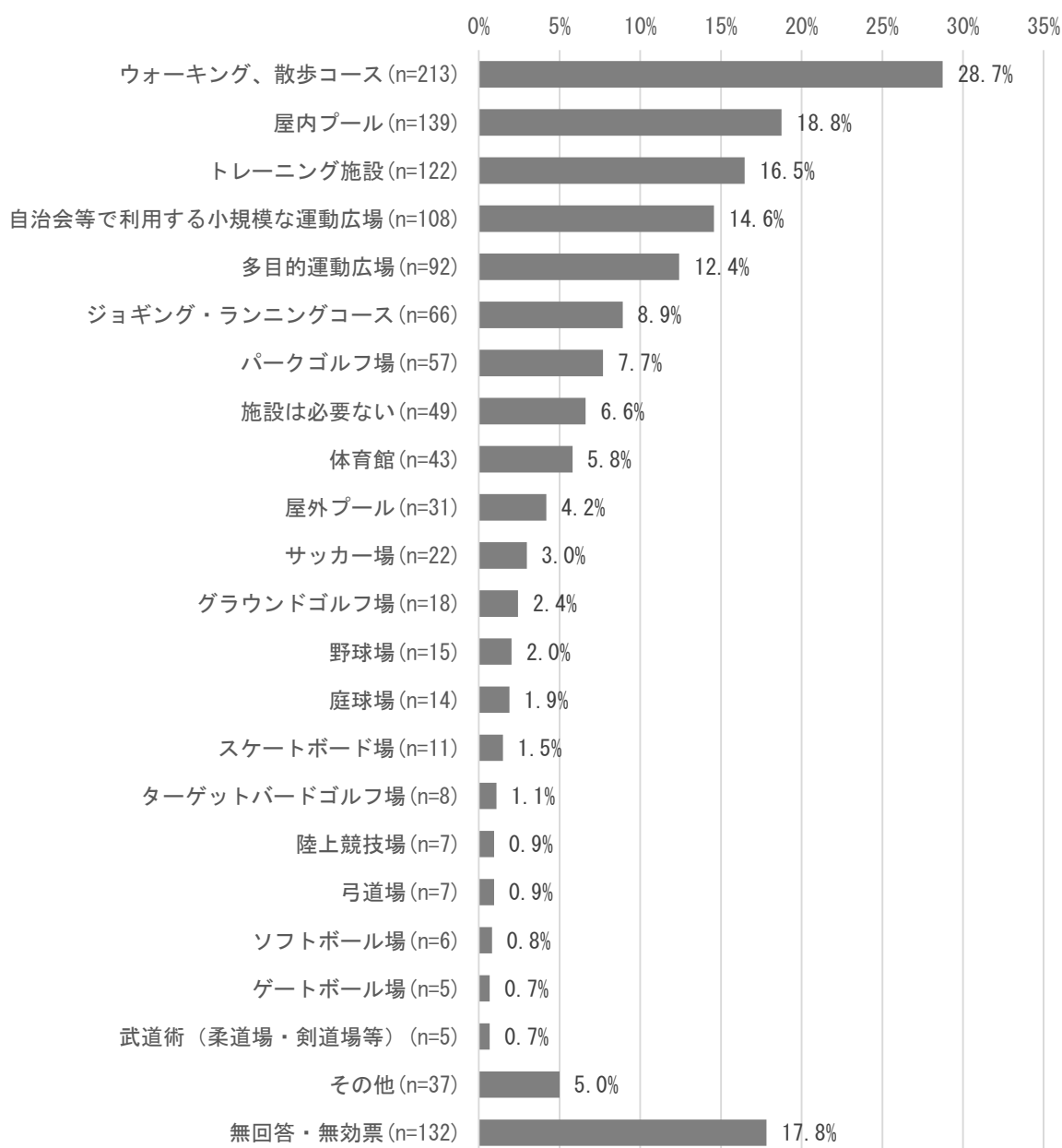
問 10 公共スポーツ施設整備の方向性として、あなたの考えに一番近いものはどれですか。



②今後、整備・充実が必要だと思う施設

今後、整備・充実が必要だと思う施設は、「ウォーキング、散歩コース」が28.7%と最も高く、次いで「屋内プール」の18.8%、「トレーニング施設」の16.5%の順になった。

問11 今後、整備・充実が必要だと思う施設（種目）はありますか。（○は3つまで）



●問 11 クロス集計 性別・年代別・職業別・居住地区別

問 11 今後、整備・充実が必要だと思う施設（種目）はありますか。（〇は3つまで）

	合計	ジョギング・ランニングコース	ウォーキング、散歩コース	野球場	ソフトボール場	多目的運動広場	庭球場	陸上競技場	屋外プール	屋内プール	サッカー場	グラウンドゴルフ場	ターゲットバードゴルフ場	ゲートボール場	パークゴルフ場	スケートボード場	自治会等で利用する小規模な運動広場	体育館	武道術（柔道場・剣道場等）	弓道場	トレーニング施設	施設は必要ない	その他	無回答・無効票	
合計	741 100.0	66 8.9	213 28.7	15 2.0	6 0.8	92 12.4	14 1.9	7 0.9	31 4.2	139 18.8	22 3.0	18 2.4	8 1.1	5 0.7	57 7.7	11 1.5	108 14.6	43 5.8	5 0.7	7 0.9	122 16.5	49 6.6	37 5.0	132 17.8	
性別	男性	314 100.0	46 14.6	102 32.5	10 3.2	3 1.0	40 12.7	8 2.5	15 4.8	50 15.9	16 5.1	13 4.1	7 2.2	1 0.3	35 11.1	6 1.9	43 13.7	9 2.9	4 1.3	2 0.6	55 17.5	25 8.0	16 5.1	38 12.1	
	女性	356 100.0	20 5.6	99 27.8	4 1.1	-	48 13.5	6 1.7	2 0.6	14 3.9	82 23.0	6 1.7	5 1.4	-	3 0.8	4 1.1	55 15.4	27 7.6	1 0.3	3 0.8	61 17.1	14 3.9	18 5.1	69 19.4	
	回答したくない	8 100.0	-	-	-	-	1 12.5	-	-	-	-	-	-	-	-	-	3 37.5	1 12.5	-	-	-	2 25.0	1 12.5	2 25.0	
	無回答・無効票	63 100.0	-	12 19.0	1 1.6	3 4.8	3 4.8	-	-	2 3.2	7 11.1	-	1 1.6	1 1.6	6 9.5	1 1.6	7 11.1	6 9.5	-	2 3.2	6 9.5	8 12.7	2 3.2	23 36.5	
年齢	16～19歳	17 100.0	4 23.5	-	-	2 11.8	1 5.9	-	-	6 35.3	2 11.8	-	-	-	-	1 5.9	2 11.8	4 23.5	-	-	5 29.4	2 11.8	1 5.9	-	
	20～29歳	25 100.0	4 16.0	6 24.0	1 4.0	-	5 20.0	-	2 8.0	-	9 36.0	-	-	-	1 4.0	-	2 8.0	3 12.0	-	-	10 40.0	1 4.0	2 8.0	1 4.0	
	30～39歳	70 100.0	8 11.4	13 18.6	1 1.4	-	9 12.9	3 4.3	-	4 5.7	23 32.9	3 4.3	1 1.4	-	1 1.4	3 4.3	11 15.7	9 12.9	-	2 2.9	15 21.4	5 7.1	1 1.4	7 10.0	
	40～49歳	96 100.0	10 10.4	31 32.3	4 4.2	-	7 7.3	3 3.1	1 1.0	11 11.5	26 27.1	4 4.2	2 2.1	1 1.0	1 1.0	4 4.2	4 12.5	7 7.3	1 1.0	1 1.0	23 24.0	5 5.2	6 6.3	9 9.4	
	50～59歳	101 100.0	18 17.8	37 36.6	2 2.0	2 2.0	15 14.9	3 3.0	3 3.0	3 3.0	19 18.8	6 5.9	2 2.0	-	2 2.0	2 1.0	13 12.9	6 5.9	3 3.0	2 2.0	17 16.8	3 3.0	10 9.9	7 6.9	
	60～69歳	147 100.0	9 6.1	42 28.6	-	-	24 16.3	3 2.0	1 0.7	6 4.1	30 20.4	2 1.4	3 2.0	1 0.7	-	17 11.6	2 13.6	3 2.0	-	-	28 19.0	9 6.1	6 4.1	27 18.4	
	70～79歳	170 100.0	11 6.5	59 34.7	4 2.4	1 0.6	20 11.8	1 0.6	-	3 1.8	17 10.0	4 2.4	5 2.9	3 1.8	1 0.6	16 9.4	1 0.6	31 18.2	3 1.8	1 0.6	14 8.2	11 6.5	7 4.1	47 27.6	
	回答したくない	14 100.0	-	2 14.3	-	-	1 7.1	-	-	1 7.1	-	-	1 7.1	-	-	-	-	3 21.4	1 7.1	-	-	3 21.4	4 28.6	1 7.1	1 7.1
	無回答・無効票	101 100.0	2 2.0	23 22.8	3 3.0	3 3.0	9 8.9	-	-	3 3.0	8 7.9	1 1.0	4 4.0	3 3.0	1 1.0	16 15.8	1 1.0	14 13.9	7 6.9	-	2 2.0	7 6.9	9 8.9	3 3.0	33 32.7
職業	農業	9 100.0	1 11.1	2 22.2	-	-	-	-	-	1 11.1	-	-	-	-	1 11.1	-	-	-	-	1 11.1	1 11.1	1 11.1	1 11.1	2 22.2	
	自営業・自由業	40 100.0	4 10.0	9 22.5	1 2.5	-	3 7.5	1 2.5	-	2 5.0	8 20.0	2 5.0	1 2.5	-	1 2.5	2 5.0	2 5.0	1 2.5	-	2 5.0	5 12.5	2 5.0	3 7.5	12 30.0	
	会社員	146 100.0	24 16.4	47 32.2	4 2.7	2 1.4	17 11.6	8 5.5	4 2.7	10 6.8	39 26.7	5 3.4	3 2.1	1 0.7	-	10 6.8	3 2.1	21 14.4	11 7.5	2 1.4	4 2.7	34 23.3	9 6.2	12 8.2	7 4.8
	パート・アルバイト	108 100.0	9 8.3	32 29.6	0.9 0.9	1 0.9	19 17.6	2 1.9	-	6 5.6	19 17.6	7 6.5	1 0.9	-	2 1.9	5 4.6	-	17 15.7	4 3.7	1 0.9	-	19 17.6	7 6.5	4 3.7	13 12.0
	公務員・団体職	21 100.0	-	9 42.9	1 4.8	-	4 19.0	-	2 9.5	1 4.8	4 19.0	1 4.8	-	-	-	1 4.8	1 4.8	3 14.3	2 9.5	4 4.8	-	7 33.3	2 9.5	-	1 4.8
	学生	27 100.0	6 22.2	2 7.4	-	-	4 14.8	1 3.7	-	-	7 25.9	2 7.4	-	-	-	1 3.7	1 3.7	2 7.4	4 14.8	-	-	9 33.3	3 11.1	1 3.7	-
	専業主婦（夫）	131 100.0	7 5.3	37 28.2	3 2.3	-	15 11.5	-	-	4 3.1	36 27.5	1 0.8	2 1.5	-	1 0.8	7 5.3	1 0.8	24 18.3	11 8.4	-	-	12 9.2	2 1.5	5 3.8	31 23.7
	無職	179 100.0	12 6.7	56 31.3	4 2.2	-	21 11.7	2 1.1	-	5 2.8	15 8.4	4 2.2	10 5.6	6 3.4	1 0.6	25 14.0	2 1.1	31 17.3	3 1.7	-	-	25 14.0	14 7.8	7 3.9	42 23.5
	その他	11 100.0	3 27.3	5 45.5	-	-	2 18.2	-	1 9.1	-	3 27.3	-	1 9.1	-	-	-	-	1 9.1	2 18.2	-	-	4 36.4	-	1 9.1	1 9.1
	無回答・無効票	69 100.0	-	14 20.3	1 1.4	3 4.3	7 10.1	-	-	3 4.3	7 10.1	-	1 1.4	1 1.4	6 8.7	1 1.4	8 11.6	6 8.7	-	2 2.9	6 8.7	9 13.0	3 4.3	23 33.3	
居住地区	本町地区	89 100.0	10 11.2	26 29.2	2 2.2	1 1.1	10 11.2	4 4.5	1 1.1	3 3.4	19 21.3	3 3.4	3 3.4	-	5 5.6	2 2.2	9 10.1	1 1.1	1 1.1	1 1.1	17 19.1	7 7.9	7 7.9	14 15.7	
	南地区	145 100.0	15 10.3	46 31.7	1 0.7	-	17 11.7	2 1.4	2 1.4	9 6.2	35 24.1	2 1.4	1 0.7	1 0.7	13 9.0	2 1.4	23 15.9	9 6.2	1 0.7	1 1.4	26 17.9	9 6.2	10 6.9	16 11.0	
	東地区	66 100.0	4 6.1	21 31.8	1 1.5	1 1.5	13 19.7	1 1.5	-	2 3.0	11 16.7	6 9.1	-	-	6 9.1	2 3.0	16 24.2	4 6.1	-	-	11 16.7	1 1.5	2 3.0	12 18.2	
	北地区	59 100.0	6 10.2	10 16.9	3 5.1	1 1.7	6 10.2	1 1.7	1 1.7	6 10.2	13 22.0	3 5.1	3 5.1	-	1 1.7	6 10.2	1 1.7	4 6.8	1 1.7	-	1 1.7	11 18.6	2 3.4	1 1.7	11 18.6
	大根地区	99 100.0	10 10.1	35 35.4	1 1.0	-	9 9.1	3 3.0	1 1.0	3 3.0	12 12.1	3 3.0	3 3.0	-	2 2.0	2 2.0	14 14.1	7 7.1	1 1.0	1 1.0	19 19.2	5 5.1	6 6.1	21 21.2	
	鶴巻地区	47 100.0	5 10.6	16 34.0	1 2.1	-	4 8.5	-	-	1 2.1	5 10.6	-	3 6.4	1 2.1	1 14.9	7 2.0	8 17.0	4 8.5	1 2.1	-	11 23.4	2 4.3	1 2.1	8 17.0	
	西地区	164 100.0	16 9.8	44 26.8	5 3.0	-	28 17.1	3 1.8	2 1.2	4 2.4	35 21.3	5 3.0	5 3.0	1 0.6	1 0.6	12 7.3	1 0.6	25 15.2	11 6.7	1 0.6	-	21 12.8	13 7.9	8 4.9	25 15.2
	上地区	9 100.0	-	3 33.3	-	-	2 22.2	-	-	-	1 11.1	-	-	-	-	-	-	2 22.2	-	-	-	2 22.2	-	-	3 33.3
	無回答・無効票	63 100.0	-	12 19.0	1 1.6	3 4.8	3 4.8	-	-	3 4.8	8 12.7	-	-	1 1.6	1 1.6	6 9.5	1 1.6	7 11.1	6 9.5	-	2 3.2	6 9.5	8 12.7	2 3.2	22 34.9

●問 11 クロス集計順位表 性別

	1位	2位	3位	4位	5位
全体 (n=741)	ウォーキング、散歩コース 28.7%	屋内プール 18.8%	トレーニング施設 16.5%	自治会等で利用する小規模な運動広場 14.6%	多目的運動広場 12.4%
男性 (n=314)	ウォーキング、散歩コース 32.5%	トレーニング施設 17.5%	屋内プール 15.9%	ジョギング・ランニングコース 14.6%	自治会等で利用する小規模な運動広場 13.7%
女性 (n=356)	ウォーキング、散歩コース 27.8%	屋内プール 23.0%	トレーニング施設 17.1%	自治会等で利用する小規模な運動広場 15.4%	多目的運動広場 13.5%
回答したくない (n=8)	自治会等で利用する小規模な運動広場 37.5%	施設は必要ない 25.0%	多目的運動広場／体育館 12.5%		-
無回答・無効票 (n=63)	ウォーキング、散歩コース 19.0%	施設は必要ない 12.7%	屋内プール／自治会等で利用する小規模な運動広場 11.1%	パークゴルフ場／体育館／トレーニング施設 9.5%	

●問 11 クロス集計順位表 年齢別

	1位	2位	3位	4位	5位
全体 (n=741)	ウォーキング、散歩コース 28.7%	屋内プール 18.8%	トレーニング施設 16.5%	自治会等で利用する小規模な運動広場 14.6%	多目的運動広場 12.4%
16～19歳 (n=17)	屋内プール 35.3%	トレーニング施設 29.4%	ジョギング・ランニングコース／体育館 23.5%		多目的運動広場／サッカー場／自治会等で利用する小規模な運動広場／施設は必要ない 11.8%
20～29歳 (n=25)	トレーニング施設 40.0%	屋内プール 36.0%	ウォーキング、散歩コース 24.0%	多目的運動広場 20.0%	ジョギング・ランニングコース 16.0%
30～39歳 (n=70)	屋内プール 32.9%	トレーニング施設 21.4%	ウォーキング、散歩コース 18.6%	自治会等で利用する小規模な運動広場 15.7%	多目的運動広場／体育館 12.9%
40～49歳 (n=96)	ウォーキング、散歩コース 32.3%	屋内プール 27.1%	トレーニング施設 24.0%	自治会等で利用する小規模な運動広場 12.5%	屋外プール 11.5%
50～59歳 (n=101)	ウォーキング、散歩コース 36.6%	屋内プール 18.8%	ジョギング・ランニングコース 17.8%	トレーニング施設 16.8%	多目的運動広場 14.9%
60～69歳 (n=147)	ウォーキング、散歩コース 28.6%	屋内プール 20.4%	トレーニング施設 19.0%	多目的運動広場 16.3%	自治会等で利用する小規模な運動広場 13.6%
70～79歳 (n=170)	ウォーキング、散歩コース 34.7%	自治会等で利用する小規模な運動広場 18.2%	多目的運動広場 11.8%	屋内プール 10.0%	パークゴルフ場 9.4%
回答したくない (n=14)	施設は必要ない 28.6%	自治会等で利用する小規模な運動広場／トレーニング施設 21.4%		ウォーキング、散歩コース 14.3%	多目的運動広場／屋外プール／屋内プール／グラウンドゴルフ場／体育館 7.1%
無回答・無効票 (n=101)	ウォーキング、散歩コース 22.8%	パークゴルフ場 15.8%	自治会等で利用する小規模な運動広場 13.9%	多目的運動広場／施設は必要ない 8.9%	

●問 11 クロス集計順位表 職業別

	1位	2位	3位	4位	5位
全体 (n=741)	ウォーキング、散歩コース 28.7%	屋内プール 18.8%	トレーニング施設 16.5%	自治会等で利用する小規模な運動広場 14.6%	多目的運動広場 12.4%
農業 (n=9)	ウォーキング、散歩コース 22.2%	ジョギング・ランニングコース／屋内プール／パークゴルフ場／武道術（柔道場・剣道場等）／トレーニング施設／施設は必要ない 11.1%			
自営業・自由業 (n=40)	ウォーキング、散歩コース 22.5%	屋内プール 20.0%	トレーニング施設 12.5%	ジョギング・ランニングコース 10.0%	多目的運動広場 7.5%
会社員 (n=146)	ウォーキング、散歩コース 32.2%	屋内プール 26.7%	トレーニング施設 23.3%	ジョギング・ランニングコース 16.4%	自治会等で利用する小規模な運動広場 14.4%
パート・アルバイト (n=108)	ウォーキング、散歩コース 29.6%	多目的運動広場／屋内プール／トレーニング施設 17.6%			自治会等で利用する小規模な運動広場 15.7%
公務員・団体職 (n=21)	ウォーキング、散歩コース 42.9%	トレーニング施設 33.3%	多目的運動広場／屋内プール 19.0%		自治会等で利用する小規模な運動広場 14.3%
学生 (n=27)	トレーニング施設 33.3%	屋内プール 25.9%	ジョギング・ランニングコース 22.2%	多目的運動広場／体育館 14.8%	
専業主婦（夫） (n=131)	ウォーキング、散歩コース 28.2%	屋内プール 27.5%	自治会等で利用する小規模な運動広場 18.3%	多目的運動広場 11.5%	トレーニング施設 9.2%
無職 (n=179)	ウォーキング、散歩コース 31.3%	自治会等で利用する小規模な運動広場 17.3%	パークゴルフ場／トレーニング施設 14.0%		多目的運動広場 11.7%
その他 (n=11)	ウォーキング、散歩コース 45.5%	トレーニング施設 36.4%	ジョギング・ランニングコース／屋内プール 27.3%		多目的運動広場／体育館 18.2%
無回答・無効票 (n=69)	ウォーキング、散歩コース 20.3%	施設は必要ない 13.0%	自治会等で利用する小規模な運動広場 11.6%	多目的運動広場／屋内プール 10.1%	

●問 11 クロス集計順位表 居住地区別

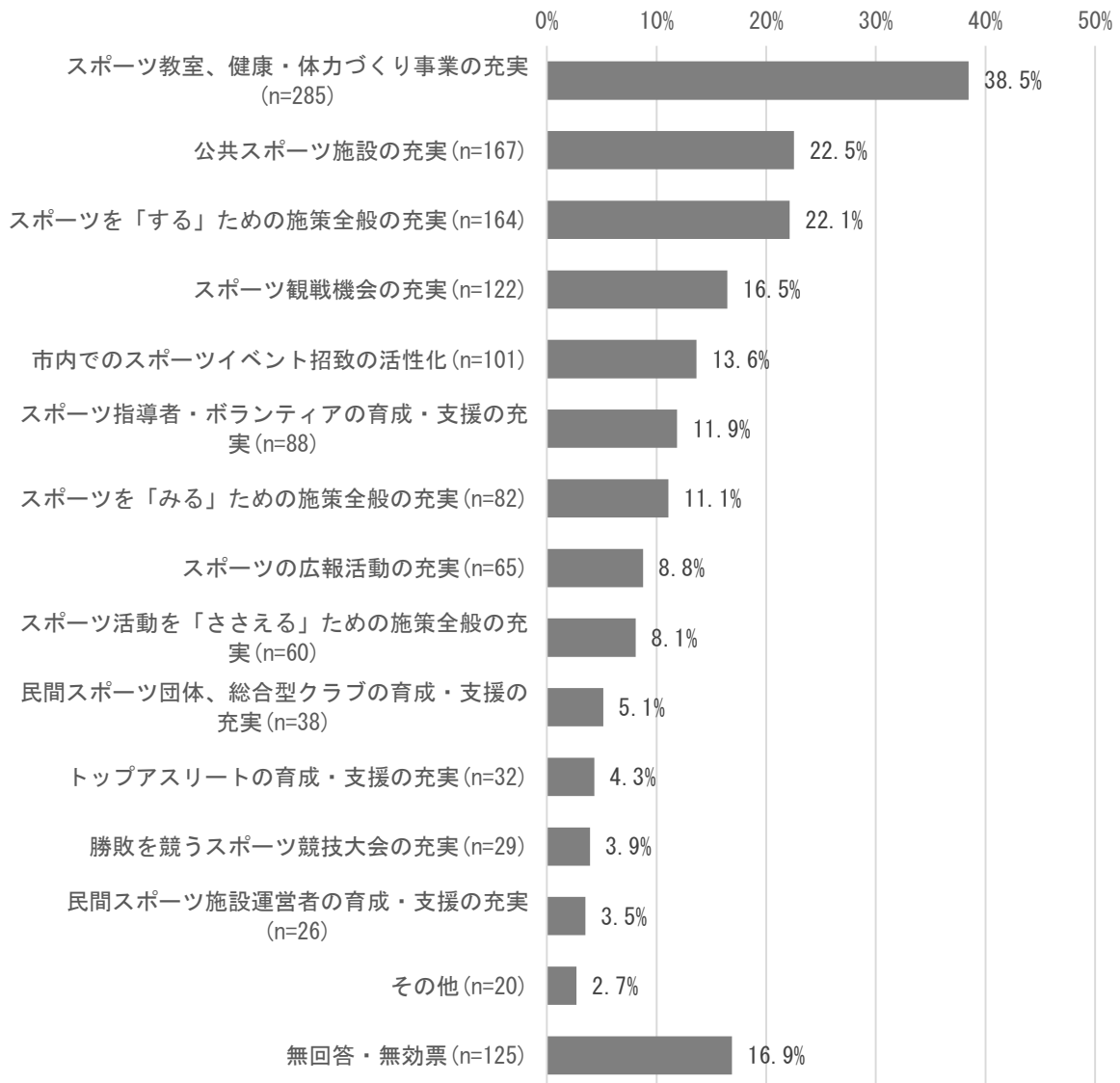
	1位	2位	3位	4位	5位
全体 (n=741)	ウォーキング、散歩コース 28.7%	屋内プール 18.8%	トレーニング施設 16.5%	自治会等で利用する小規模な運動広場 14.6%	多目的運動広場 12.4%
本町地区 (n=89)	ウォーキング、散歩コース 29.2%	屋内プール 21.3%	トレーニング施設 19.1%	ジョギング・ランニングコース／多目的運動広場 11.2%	
南地区 (n=145)	ウォーキング、散歩コース 31.7%	屋内プール 24.1%	トレーニング施設 17.9%	自治会等で利用する小規模な運動広場 15.9%	多目的運動広場 11.7%
東地区 (n=66)	ウォーキング、散歩コース 31.8%	自治会等で利用する小規模な運動広場 24.2%	多目的運動広場 19.7%	屋内プール／トレーニング施設 16.7%	
北地区 (n=59)	屋内プール 22.0%	トレーニング施設 18.6%	ウォーキング、散歩コース 16.9%	ジョギング・ランニングコース／多目的運動広場／屋外プール／パークゴルフ場 10.2%	
大根地区 (n=99)	ウォーキング、散歩コース 35.4%	トレーニング施設 19.2%	自治会等で利用する小規模な運動広場 14.1%	屋内プール 12.1%	ジョギング・ランニングコース 10.1%
鶴巻地区 (n=47)	ウォーキング、散歩コース 34.0%	トレーニング施設 23.4%	自治会等で利用する小規模な運動広場 17.0%	パークゴルフ場 14.9%	ジョギング・ランニングコース／屋内プール 10.6%
西地区 (n=164)	ウォーキング、散歩コース 26.8%	屋内プール 21.3%	多目的運動広場 17.1%	自治会等で利用する小規模な運動広場 15.2%	トレーニング施設 12.8%
上地区 (n=9)	ウォーキング、散歩コース 33.3%	多目的運動広場／自治会等で利用する小規模な運動広場／施設は必要ない 22.2%			屋内プール 11.1%
無回答・無効票 (n=63)	ウォーキング、散歩コース 19.0%	屋内プール／施設は必要ない 12.7%		自治会等で利用する小規模な運動広場 11.1%	パークゴルフ場／体育館／トレーニング施設 9.5%

③秦野市のこれからのスポーツ施策の方向性に期待すること

秦野市のこれからのスポーツ施策の方向性に期待することは、「スポーツ施設、健康・体力づくり事業の充実」が38.5%と最も高く、次いで「公共スポーツ施設の充実」の22.5%、「スポーツを『する』ための施策全般の充実」の22.1%の順になった。

問12 秦野市のスポーツ施策の方向性として、あなたが期待することを教えてください。

(〇は3つまで)



●問12 クロス集計 性別・年代別・職業別・居住地区別

問12 養野用のスポーツ施設の方向性として、あなたが期待することを教えてください。(〇は3つまで)

	合計	スポーツを「する」ための施設金額の充実	公共スポーツ施設の充実	隣接するスポーツ競技大会の充実	スポーツ教室、健康・体力づくり事業の充実	民間スポーツ施設運営者の育成・支援の充実	スポーツを「みる」ための施設金額の充実	スポーツ観戦の機会	市内でのスポーツイベント振興の活性化	スポーツの広域活動の充実	スポーツ活動を「ささげる」ための施設金額の充実	スポーツ指導者・ボランティアの育成・支援の充実	民間スポーツ団体、総合型クラブの育成・支援の充実	トップアスリートへの育成・支援の充実	その他	無回答・無効票
合計	741	164	167	29	285	26	82	122	101	65	60	89	38	32	20	125
男性	314	86	75	17	100	11	56	56	47	26	32	35	20	17	10	46
女性	356	27.4	23.9	5.4	31.9	3.5	17.3	17.8	15.0	8.3	10.2	11.1	6.4	5.4	3.2	14.6
性別	100.0	19.4	22.5	2.5	46.3	3.4	6.5	16.3	12.9	10.1	5.6	12.1	4.5	3.7	2.8	14.9
回答したくない	8	1	-	1	3	1	1	1	-	-	2	2	-	-	-	3
無回答・無効票	63	12	12	2	17	2	2	7	8	3	6	9	2	2	-	23
16～19歳	17	8	6	2	29	-	-	4	4	-	-	-	-	-	-	-
20～29歳	25	11	10	1	7	2	2	7	1	1	4	4	2	1	-	-
30～39歳	70	22	23	3	50	1	4	10	13	4	4	5	2	2	2	8
40～49歳	96	31.4	32.9	4.3	50	1.4	5.7	14.3	18.6	5.7	5.7	10.0	2.8	2.9	2.9	8.6
50～59歳	101	27.7	25.4	4.0	44.6	4.0	13.9	20.8	13.9	10.9	15.8	10.9	6.9	7.9	2.0	5.0
60～69歳	147	29	34	3	77	2	20	25	17	15	9	15	9	5	3	19
70～79歳	170	25	23	2	52.4	1.4	13.6	17.0	11.6	10.2	6.1	10.2	6.1	3.4	2.0	12.9
80歳以上	101	14	18	2	24	2	8	12	12	7	9	15	3	4	1	40
回答したくない	14	1	2	1	2	1	2	2	2	-	2	2	-	1	1	4
無回答・無効票	101	14	18	2	24	2	8	12	12	7	9	15	3	4	1	40
職業	100.0	13.9	17.8	2.0	23.8	2.0	7.9	11.9	11.9	6.9	8.9	14.9	3.0	4.0	1.0	39.6
農業	9	1	2	1	5	-	2	1	1	1	-	1	1	-	1	1
自営業・自由業	100.0	11.1	22.2	11.1	55.6	-	22.2	11.1	11.1	11.1	-	11.1	11.1	-	11.1	11.1
会社員	40	7	8	2	14	-	10	8	7	1	4	6	11	2	2	9
パート・アルバイト	108	20	29	2	35	5	9	21	20	15	7	14	3	3	3	11
公務員・団体職	21	5	3	3	12	1	2	5	4	2	3	3	1	-	2	1
学生	100.0	23.8	14.3	14.3	57.1	4.8	9.5	23.8	19.0	9.5	14.3	14.3	4.8	-	9.5	4.8
専業主婦(夫)	131	15	10	5	5	5	7	4	3	3	4	2	4	-	4	-
無職	179	33	29	8	60	2	21	26	11	18	13	18	10	8	5	49
その他	11	1	3	4	-	-	1	3	2	3	-	2	4	-	-	-
無回答・無効票	69	10	14	2	19	2	3	9	8	4	6	9	2	2	-	26
居住地区	100.0	14.5	20.3	2.9	27.5	2.9	4.3	10.1	11.6	5.8	8.7	13.0	2.9	2.9	-	37.7
本町地区	89	23	14	2	30	-	13	15	16	7	9	13	3	8	3	15
南地区	66	13	16	2	30	1	12	15	8	3	10	6	2	2	2	16.6
東地区	100.0	19.7	24.2	3.0	45.5	1.5	10.6	22.7	9.1	4.5	15.2	10.6	9.1	3.0	3.0	12.1
北地区	59	12	12	6	20	5	4	13	8	7	5	7	2	4	1	9
大根地区	100.0	20.3	20.3	10.2	33.9	8.5	6.8	22.0	13.6	11.9	8.5	11.9	3.4	6.8	1.7	15.3
鶴巻地区	47	12	14	1	29	2	5	6	7	6	3	8	3	2	-	2
西地区	164	42	40	8	81	3	18	21	24	13	9	19	10	4	7	28
上地区	9	4	-	1	3	1	1	2	1	-	-	3	-	1	-	2
無回答・無効票	83	9	12	2	17	2	11	22	11	1	5	33	2	11	-	22
無回答・無効票	100.0	12.7	19.0	3.2	27.0	3.2	3.2	12.7	12.7	4.8	7.9	14.3	3.2	3.2	-	38.1

●問 12 クロス集計順位表 性別

	1位	2位	3位	4位	5位
全体 (n=741)	スポーツ教室、健康・体づくり事業の充実 38.5%	公共スポーツ施設の充実 22.5%	スポーツを「する」ための施策全般の充実 22.1%	スポーツ観戦機会の充実 16.5%	市内でのスポーツイベント招致の活性化 13.6%
男性 (n=314)	スポーツ教室、健康・体づくり事業の充実 31.8%	スポーツを「する」ための施策全般の充実 27.4%	公共スポーツ施設の充実 23.9%	スポーツを「みる」ための施策全般の充実／スポーツ観戦機会の充実	17.8%
女性 (n=356)	スポーツ教室、健康・体づくり事業の充実 46.3%	公共スポーツ施設の充実 22.5%	スポーツを「する」ための施策全般の充実 19.4%	スポーツ観戦機会の充実 16.3%	市内でのスポーツイベント招致の活性化 12.9%
回答したくない (n=8)	スポーツ教室、健康・体づくり事業の充実 37.5%	スポーツ活動を「ささえる」ための施策全般の充実／スポーツ指導者・ボランティアの育成・支援の充実	25.0%	スポーツを「する」ための施策全般の充実／勝敗を競うスポーツ競技大会の充実／民間スポーツ施設運営者の育成・支援の充実／スポーツを「みる」ための施策全般の充実／スポーツ観戦機会の充実	12.5%
無回答・無効票 (n=63)	スポーツ教室、健康・体づくり事業の充実 27.0%	公共スポーツ施設の充実 19.0%	スポーツを「する」ための施策全般の充実／市内でのスポーツイベント招致の活性化／スポーツ指導者・ボランティアの育成・支援の充実		12.7%

●問 12 クロス集計順位表 年齢別

	1位	2位	3位	4位	5位
全体 (n=741)	スポーツ教室、健康・体づくり事業の充実 38.5%	公共スポーツ施設の充実 22.5%	スポーツを「する」ための施策全般の充実 22.1%	スポーツ観戦機会の充実 16.5%	市内でのスポーツイベント招致の活性化 13.6%
16～19歳 (n=17)	スポーツを「する」ための施策全般の充実 47.1%	公共スポーツ施設の充実 35.3%	勝敗を競うスポーツ競技大会の充実 29.4%	スポーツ教室、健康・体づくり事業の充実 29.4%	スポーツ観戦機会の充実／市内でのスポーツイベント招致の活性化 23.5%
20～29歳 (n=25)	スポーツを「する」ための施策全般の充実 44.0%	公共スポーツ施設の充実 40.0%	スポーツ教室、健康・体づくり事業の充実／スポーツ観戦機会の充実 28.0%		スポーツ活動を「ささえる」ための施策全般の充実／スポーツ指導者・ボランティアの育成・支援の充実 16.0%
30～39歳 (n=70)	スポーツ教室、健康・体づくり事業の充実 50.0%	公共スポーツ施設の充実 32.9%	スポーツを「する」ための施策全般の充実 31.4%	市内でのスポーツイベント招致の活性化 18.6%	スポーツ観戦機会の充実 14.3%
40～49歳 (n=96)	スポーツ教室、健康・体づくり事業の充実 34.4%	スポーツを「する」ための施策全般の充実 28.1%	公共スポーツ施設の充実 27.1%	スポーツ観戦機会の充実 19.8%	市内でのスポーツイベント招致の活性化 18.8%
50～59歳 (n=101)	スポーツ教室、健康・体づくり事業の充実 44.6%	スポーツを「する」ための施策全般の充実 26.7%	公共スポーツ施設の充実 24.8%	スポーツ観戦機会の充実 20.8%	スポーツ活動を「ささえる」ための施策全般 15.8%
60～69歳 (n=147)	スポーツ教室、健康・体づくり事業の充実 52.4%	公共スポーツ施設の充実 23.1%	スポーツを「する」ための施策全般の充実 19.7%	スポーツ観戦機会の充実 17.0%	スポーツを「みる」ための施策全般の充実 13.6%
70～79歳 (n=170)	スポーツ教室、健康・体づくり事業の充実 33.5%	スポーツを「する」ための施策全般の充実 14.7%	公共スポーツ施設の充実／スポーツ指導者・ボランティアの育成・支援の充実 13.5%		スポーツ観戦機会の充実 12.9%
回答したくない (n=14)	公共スポーツ施設の充実／スポーツ教室、健康・体づくり事業の充実／スポーツを「みる」ための施策全般の充実／スポーツ観戦機会の充実／市内でのスポーツイベント招致の活性化／スポーツ指導者・ボランティアの育成・				14.3%
無回答・無効票 (n=101)	スポーツ教室、健康・体づくり事業の充実 23.8%	公共スポーツ施設の充実 17.8%	スポーツ指導者・ボランティアの育成・支援 14.9%	スポーツを「する」ための施策全般の充実 13.9%	スポーツ観戦機会の充実／市内でのスポーツ 11.9%

●問 12 クロス集計順位表 職業別

	1位	2位	3位	4位	5位
全体 (n=741)	スポーツ教室、健康・ 体力づくり事業の充実 38.5%	公共スポーツ施設の充 実 22.5%	スポーツを「する」た めの施策全般の充実 22.1%	スポーツ観戦機会の充 実 16.5%	市内でのスポーツイベ ント招致の活性化 13.6%
農業 (n=9)	スポーツ教室、健康・ 体力づくり事業の充実 55.6%	公共スポーツ施設の充実／スポーツを「み る」ための施策全般の充実	22.2%	スポーツを「する」ための施策全般の充実／ 勝敗を競うスポーツ競技大会の充実／スポ ーツ観戦機会の充実／市内でのスポーツイ ベント招致の活性化／スポーツの広報活動の充実 ／スポーツ指導者・ボランティアの育成・支 援の充実／民間スポーツ団体、総合型クラブ の育成・支援の充実	11.1%
自営業・自由業 (n=40)	スポーツ教室、健康・ 体力づくり事業の充実 35.0%	スポーツを「みる」た めの施策全般の充実 25.0%	公共スポーツ施設の充実／スポーツ観戦機 会の充実	20.0%	スポーツを「する」た めの施策全般の充実／ 市内でのスポーツイベ ント招致の活性化 17.5%
会社員 (n=146)	スポーツ教室、健康・ 体力づくり事業の充実 41.1%	スポーツを「する」た めの施策全般の充実 34.2%	公共スポーツ施設の充 実 30.1%	スポーツを「みる」た めの施策全般の充実 18.5%	スポーツ観戦機会の充 実 17.1%
パート・アルバ イト (n=108)	スポーツ教室、健康・ 体力づくり事業の充実 32.4%	公共スポーツ施設の充 実 26.9%	スポーツ観戦機会の充 実 19.4%	スポーツを「する」ための施策全般の充実／ 市内でのスポーツイベント招致の活性化	18.5%
公務員・団体職 (n=21)	スポーツ教室、健康・ 体力づくり事業の充実 57.1%	スポーツを「する」ための施策全般の充実／ スポーツ観戦機会の充実	23.8%	市内でのスポーツイベ ント招致の活性化 19.0%	公共スポーツ施設の充 実／勝敗を競うスポ ーツ競技大会の充実／ スポーツ活動を「ささ える」ための施策全般 の充実／スポーツ指導 者・ボランティアの育 成・支援の充実 14.3%
学生 (n=27)	スポーツを「する」た めの施策全般の充実 55.6%	公共スポーツ施設の充 実 37.0%	スポーツ観戦機会の充 実 25.9%	勝敗を競うスポーツ競技大会の充実／スポ ーツ教室、健康・体力づくり事業の充実	18.5%
専業主婦 (夫) (n=131)	スポーツ教室、健康・ 体力づくり事業の充実 54.2%	公共スポーツ施設の充 実 19.1%	スポーツを「する」た めの施策全般の充実 16.8%	スポーツ観戦機会の充 実 14.5%	市内でのスポーツイベ ント招致の活性化／ スポーツ指導者・ボラ ンティアの育成・支援 の充実 11.5%
無職 (n=179)	スポーツ教室、健康・ 体力づくり事業の充実 33.5%	スポーツを「する」た めの施策全般の充実 18.4%	公共スポーツ施設の充 実 16.2%	スポーツ観戦機会の充 実 14.5%	スポーツを「みる」た めの施策全般の充実 11.7%
その他 (n=11)	スポーツ教室、健康・ 体力づくり事業の充実 36.4%	民間スポーツ団体、総 合型クラブの育成・支 援の充実 36.4%	公共スポーツ施設の充実／スポーツ観戦機 会の充実	27.3%	
無回答・無効票 (n=69)	スポーツ教室、健康・ 体力づくり事業の充実 27.5%	公共スポーツ施設の充 実 20.3%	スポーツを「する」た めの施策全般の充実 14.5%	スポーツ指導者・ボラ ンティアの育成・支 援の充実 13.0%	市内でのスポーツイベ ント招致の活性化 11.6%

●問 12 クロス集計順位表 居住地区別

	1位	2位	3位	4位	5位
全体 (n=741)	スポーツ教室、健康・ 体力づくり事業の充実 38.5%	公共スポーツ施設の充 実 22.5%	スポーツを「する」た めの施策全般の充実 22.1%	スポーツ観戦機会の充 実 16.5%	市内でのスポーツイベ ント招致の活性化 13.6%
本町地区 (n=89)	スポーツ教室、健康・ 体力づくり事業の充実 33.7%	スポーツを「する」た めの施策全般の充実 25.8%	市内でのスポーツイベ ント招致の活性化 18.0%	スポーツ観戦機会の充 実 16.9%	公共スポーツ施設の充 実 15.7%
南地区 (n=145)	スポーツ教室、健康・ 体力づくり事業の充実 37.9%	公共スポーツ施設の充 実 27.6%	スポーツを「する」た めの施策全般の充実 24.1%	スポーツを「みる」た めの施策全般の充実/ 市内でのスポーツイベ ント招致の活性化 15.9%	
東地区 (n=66)	スポーツ教室、健康・ 体力づくり事業の充実 45.5%	公共スポーツ施設の充 実 24.2%	スポーツ観戦機会の充 実 22.7%	スポーツを「する」た めの施策全般の充実 19.7%	スポーツ活動を「ささ える」ための施策全般 の充実 15.2%
北地区 (n=59)	スポーツ教室、健康・ 体力づくり事業の充実 33.9%	スポーツ観戦機会の充 実 22.0%	スポーツを「する」た めの施策全般の充実/ 公共スポーツ施設の充 実 20.3%		市内でのスポーツイベ ント招致の活性化 13.6%
大根地区 (n=99)	スポーツ教室、健康・ 体力づくり事業の充実 40.4%	スポーツ観戦機会の充 実 21.2%	公共スポーツ施設の充 実 19.2%	スポーツを「する」た めの施策全般の充実 15.2%	スポーツを「みる」た めの施策全般の充実/ スポーツの広報活動の 充実/スポーツ指導 者・ボランティアの育 成・支援の充実 11.1%
鶴巻地区 (n=47)	スポーツ教室、健康・ 体力づくり事業の充実 61.7%	公共スポーツ施設の充 実 29.8%	スポーツを「する」た めの施策全般の充実 25.5%	スポーツ指導者・ボラ ンティアの育成・支援 の充実 17.0%	市内でのスポーツイベ ント招致の活性化 14.9%
西地区 (n=164)	スポーツ教室、健康・ 体力づくり事業の充実 37.2%	スポーツを「する」た めの施策全般の充実 25.6%	公共スポーツ施設の充 実 24.4%	市内でのスポーツイベ ント招致の活性化 14.6%	スポーツ観戦機会の充 実 12.8%
上地区 (n=9)	スポーツを「する」た めの施策全般の充実 44.4%	スポーツ教室、健康・ 体力づくり事業の充実 /スポーツ指導者・ボラ ンティアの育成・支 援の充実 33.3%		スポーツ観戦機会の充 実 22.2%	勝敗を競うスポーツ競 技大会の充実/民間ス ポーツ施設運営者の育 成・支援の充実/ス ポーツを「みる」た めの施策全般の充実/ 市内でのスポーツイベ ント招致の活性化/ト ップアスリートの育成 ・支援の充実 11.1%
無回答・無効票 (n=63)	スポーツ教室、健康・ 体力づくり事業の充実 27.0%	公共スポーツ施設の充 実 19.0%	スポーツ指導者・ボラ ンティアの育成・支 援の充実 14.3%	スポーツを「する」た めの施策全般の充実/ スポーツ観戦機会の充 実/市内でのスポーツ イベント招致の活性化 12.7%	

3 参考資料

(1) クロス集計 性別・年代別・職業別・居住地区別

問1 あなたは、スポーツが好きですか。 ※問2, 3-2, 5, 9-1, 9-2, 11, 12は除く

		合計	好き	まあ好き	あまり好きではない	嫌い	無回答・無効票
合計		741 100.0	317 42.8	285 38.5	112 15.1	14 1.9	13 1.8
性別	男性	314 100.0	163 51.9	100 31.8	43 13.7	3 1.0	5 1.6
	女性	356 100.0	127 35.7	153 43.0	60 16.9	10 2.8	6 1.7
	回答したくない	8 100.0	3 37.5	5 62.5	-	-	-
	無回答・無効票	63 100.0	24 38.1	27 42.9	9 14.3	1 1.6	2 3.2
年齢	16～19歳	17 100.0	10 58.8	2 11.8	4 23.5	1 5.9	-
	20～29歳	25 100.0	8 32.0	9 36.0	7 28.0	1 4.0	-
	30～39歳	70 100.0	22 31.4	30 42.9	17 24.3	-	1 1.4
	40～49歳	96 100.0	36 37.5	43 44.8	14 14.6	3 3.1	-
	50～59歳	101 100.0	49 48.5	31 30.7	18 17.8	2 2.0	1 1.0
	60～69歳	147 100.0	67 45.6	61 41.5	16 10.9	1 0.7	2 1.4
	70～79歳	170 100.0	82 48.2	64 37.6	19 11.2	4 2.4	1 0.6
	回答したくない	14 100.0	3 21.4	8 57.1	2 14.3	-	1 7.1
	無回答・無効票	101 100.0	40 39.6	37 36.6	15 14.9	2 2.0	7 6.9
	職業	農業	9 100.0	7 77.8	-	1 11.1	-
自営業・自由業		40 100.0	18 45.0	17 42.5	4 10.0	1 2.5	-
会社員		146 100.0	71 48.6	48 32.9	23 15.8	3 2.1	1 0.7
パート・アルバイト		108 100.0	40 37.0	47 43.5	21 19.4	-	-
公務員・団体職		21 100.0	10 47.6	8 38.1	3 14.3	-	-
学生		27 100.0	12 44.4	9 33.3	5 18.5	1 3.7	-
専業主婦(夫)		131 100.0	52 39.7	55 42.0	18 13.7	4 3.1	2 1.5
無職		179 100.0	77 43.0	67 37.4	25 14.0	4 2.2	6 3.4
その他		11 100.0	4 36.4	3 27.3	3 27.3	-	1 9.1
無回答・無効票		69 100.0	26 37.7	31 44.9	9 13.0	1 1.4	2 2.9
居住地区	本町地区	89 100.0	31 34.8	37 41.6	19 21.3	1 1.1	1 1.1
	南地区	145 100.0	60 41.4	66 45.5	17 11.7	1 0.7	1 0.7
	東地区	66 100.0	31 47.0	24 36.4	6 9.1	3 4.5	2 3.0
	北地区	59 100.0	28 47.5	18 30.5	12 20.3	-	1 1.7
	大根地区	99 100.0	35 35.4	45 45.5	13 13.1	6 6.1	-
	鶴巻地区	47 100.0	21 44.7	12 25.5	14 29.8	-	-
	西地区	164 100.0	82 50.0	52 31.7	21 12.8	2 1.2	7 4.3
	上地区	9 100.0	5 55.6	4 44.4	-	-	-
	無回答・無効票	63 100.0	24 38.1	27 42.9	10 15.9	1 1.6	1 1.6

問3-1 スポーツの実施意識はどのようですか。(3つまで選択)

		合計	十分行っている	行っているが、もっと行いたい	行いたいと思っているが、できない	行いたいと思わない	無回答・無効票
合計		741 100.0	114 15.4	183 24.7	360 48.6	64 8.6	20 2.7
性別	男性	314 100.0	54 17.2	85 27.1	139 44.3	27 8.6	9 2.9
	女性	356 100.0	47 13.2	83 23.3	190 53.4	29 8.1	7 2.0
	回答したくない	8 100.0	1 12.5	4 50.0	3 37.5	-	-
	無回答・無効票	63 100.0	12 19.0	11 17.5	28 44.4	8 12.7	4 6.3
年齢	16～19歳	17 100.0	5 29.4	3 17.6	7 41.2	1 5.9	1 5.9
	20～29歳	25 100.0	2 8.0	6 24.0	15 60.0	2 8.0	-
	30～39歳	70 100.0	6 8.6	9 12.9	52 74.3	3 4.3	-
	40～49歳	96 100.0	6 6.3	23 24.0	58 60.4	8 8.3	1 1.0
	50～59歳	101 100.0	9 8.9	33 32.7	51 50.5	8 7.9	-
	60～69歳	147 100.0	29 19.7	42 28.6	59 40.1	11 7.5	6 4.1
	70～79歳	170 100.0	38 22.4	45 26.5	70 41.2	14 8.2	3 1.8
	回答したくない	14 100.0	2 14.3	2 14.3	9 64.3	1 7.1	-
	無回答・無効票	101 100.0	17 16.8	20 19.8	39 38.6	16 15.8	9 8.9
職業	農業	9 100.0	1 11.1	1 11.1	4 44.4	1 11.1	2 22.2
	自営業・自由業	40 100.0	4 10.0	14 35.0	19 47.5	3 7.5	-
	会社員	146 100.0	11 7.5	38 26.0	91 62.3	6 4.1	-
	パート・アルバイト	108 100.0	19 17.6	21 19.4	56 51.9	8 7.4	4 3.7
	公務員・団体職	21 100.0	1 4.8	6 28.6	14 66.7	-	-
	学生	27 100.0	6 22.2	6 22.2	13 48.1	1 3.7	1 3.7
	専業主婦(夫)	131 100.0	17 13.0	38 29.0	60 45.8	13 9.9	3 2.3
	無職	179 100.0	39 21.8	47 26.3	65 36.3	22 12.3	6 3.4
	その他	11 100.0	2 18.2	1 9.1	7 63.6	1 9.1	-
	無回答・無効票	69 100.0	14 20.3	11 15.9	31 44.9	9 13.0	4 5.8
居住地区	本町地区	89 100.0	12 13.5	26 29.2	43 48.3	6 6.7	2 2.2
	南地区	145 100.0	21 14.5	32 22.1	79 54.5	10 6.9	3 2.1
	東地区	66 100.0	14 21.2	13 19.7	34 51.5	4 6.1	1 1.5
	北地区	59 100.0	12 20.3	15 25.4	27 45.8	2 3.4	3 5.1
	大根地区	99 100.0	13 13.1	31 31.3	42 42.4	12 12.1	1 1.0
	鶴巻地区	47 100.0	8 17.0	10 21.3	23 48.9	6 12.8	-
	西地区	164 100.0	20 12.2	44 26.8	81 49.4	12 7.3	7 4.3
	上地区	9 100.0	3 33.3	1 11.1	4 44.4	1 11.1	-
	無回答・無効票	63 100.0	11 17.5	11 17.5	27 42.9	11 17.5	3 4.8

問4 どのような人達とスポーツをやっていますか。(〇は2つまで)

	合計	競技団体	趣味のグループ	学校等の団体活動	地域の人々の集まり	友人	家族	ひとり	スポーツを行わない	無回答・無効票		
合計	741 100.0	30 4.0	129 17.4	20 2.7	53 7.2	140 18.9	139 18.8	299 40.4	133 17.9	32 4.3		
性別	男性	314 100.0	14 4.5	63 20.1	9 2.9	20 6.4	69 22.0	47 15.0	132 42.0	52 16.6	10 3.2	
	女性	356 100.0	10 2.8	57 16.0	8 2.2	26 7.3	61 17.1	81 22.8	140 39.3	66 18.5	16 4.5	
	回答したくない	8 100.0	1 12.5	-	1 12.5	1 12.5	-	2 25.0	6 75.0	-	-	
	無回答・無効票	63 100.0	5 7.9	9 14.3	2 3.2	6 9.5	10 15.9	9 14.3	21 33.3	15 23.8	6 9.5	
	16～19歳	17 100.0	1 5.9	3 17.6	6 35.3	-	8 47.1	1 5.9	4 23.5	3 17.6	1 5.9	
20～29歳	25 100.0	2 8.0	1 4.0	2 8.0	-	7 28.0	8 32.0	8 32.0	5 20.0	-		
30～39歳	70 100.0	-	5 7.1	3 4.3	-	14 20.0	21 30.0	28 40.0	16 22.9	3 4.3		
40～49歳	96 100.0	1 1.0	11 11.5	-	2 2.1	17 17.7	28 29.2	44 45.8	19 19.8	1 1.0		
50～59歳	101 100.0	5 5.0	16 15.8	4 4.0	4 4.0	23 22.8	16 15.8	41 40.6	23 22.8	4 4.0		
60～69歳	147 100.0	5 3.4	38 25.9	2 1.4	14 9.5	29 19.7	23 15.6	64 43.5	17 11.6	4 2.7		
70～79歳	170 100.0	8 4.7	36 21.2	-	17 10.0	28 16.5	29 17.1	76 44.7	22 12.9	8 4.7		
回答したくない	14 100.0	1 7.1	1 7.1	-	2 14.3	2 14.3	3 21.4	5 35.7	2 14.3	1 7.1		
無回答・無効票	101 100.0	7 6.9	18 17.8	3 3.0	14 13.9	12 11.9	10 9.9	29 28.7	26 25.7	10 9.9		
職業	農業	9 100.0	-	2 22.2	-	-	1 11.1	1 11.1	2 22.2	3 33.3	1 11.1	
	自営業・自由業	40 100.0	2 5.0	4 10.0	-	4 10.0	9 22.5	8 20.0	14 35.0	5 12.5	3 7.5	
	会社員	146 100.0	2 1.4	32 21.9	3 2.1	3 2.1	35 24.0	25 17.1	69 47.3	30 20.5	1 0.7	
	パート・アルバイト	108 100.0	4 3.7	11 10.2	2 1.9	5 4.6	18 16.7	28 25.9	53 49.1	18 16.7	3 2.8	
	公務員・団体職	21 100.0	-	2 9.5	2 9.5	-	2 9.5	9 42.9	8 38.1	3 14.3	1 4.8	
	学生	27 100.0	2 7.4	3 11.1	8 29.6	-	10 37.0	3 11.1	11 40.7	4 14.8	1 3.7	
	専業主婦(夫)	131 100.0	5 3.8	27 20.6	2 1.5	12 9.2	25 19.1	31 23.7	48 36.6	18 13.7	6 4.6	
	無職	179 100.0	9 5.0	36 20.1	1 0.6	21 11.7	28 15.6	21 11.7	71 39.7	31 17.3	10 5.6	
	その他	11 100.0	1 9.1	2 18.2	-	-	1 9.1	4 36.4	1 9.1	4 36.4	-	
	無回答・無効票	69 100.0	5 7.2	10 14.5	2 2.9	8 11.6	11 15.9	9 13.0	22 31.9	17 24.6	6 8.7	
	居住地区	本町地区	89 100.0	-	17 19.1	1 1.1	8 9.0	20 22.5	13 14.6	39 43.8	13 14.6	3 3.4
		南地区	145 100.0	4 2.8	23 15.9	7 4.8	7 4.8	31 21.4	32 22.1	65 44.8	22 15.2	2 1.4
		東地区	66 100.0	8 12.1	10 15.2	1 1.5	2 3.0	13 19.7	14 21.2	27 40.9	9 13.6	2 3.0
北地区		59 100.0	4 6.8	13 22.0	1 1.7	7 11.9	8 13.6	12 20.3	24 40.7	9 15.3	4 6.8	
大根地区		99 100.0	3 3.0	17 17.2	1 1.0	6 6.1	16 16.2	16 16.2	45 45.5	21 21.2	3 3.0	
鶴巻地区		47 100.0	1 2.1	7 14.9	-	4 8.5	4 8.5	9 19.1	18 38.3	15 31.9	1 2.1	
西地区		164 100.0	5 3.0	31 18.9	6 3.7	13 7.9	34 20.7	32 19.5	61 37.2	26 15.9	11 6.7	
上地区		9 100.0	-	2 22.2	1 11.1	-	3 33.3	2 22.2	2 22.2	1 11.1	-	
無回答・無効票		63 100.0	5 7.9	9 14.3	2 3.2	6 9.5	11 17.5	9 14.3	18 28.6	17 27.0	6 9.5	

問6 スポーツをする理由は何ですか。(〇は2つまで)

		合計	競技力の向上	健康維持増進、ダイエットのため	ストレス解消・気分転換のため	趣味	仲間との交流	家族との交流	社会貢献として	その他	スポーツを行わない	無回答・無効票	
合計		741 100.0	23 3.1	432 58.3	250 33.7	118 15.9	117 15.8	38 5.1	3 0.4	8 1.1	106 14.3	41 5.5	
性別	男性	314 100.0	14 4.5	184 58.6	95 30.3	72 22.9	55 17.5	9 2.9	1 0.3	2 0.6	40 12.7	12 3.8	
	女性	356 100.0	5 1.4	213 59.8	137 38.5	38 10.7	53 14.9	26 7.3	-	5 1.4	56 15.7	19 5.3	
	回答したくない	8 100.0	1 12.5	6 75.0	4 50.0	2 25.0	-	1 12.5	-	1 12.5	-	-	
	無回答・無効票	63 100.0	3 4.8	29 46.0	14 22.2	6 9.5	9 14.3	2 3.2	2 3.2	-	10 15.9	10 15.9	
年齢	16~19歳	17 100.0	3 17.6	7 41.2	3 17.6	9 52.9	4 23.5	-	-	1 5.9	3 17.6	-	
	20~29歳	25 100.0	3 12.0	10 40.0	11 44.0	4 16.0	4 16.0	2 8.0	-	-	5 20.0	1 4.0	
	30~39歳	70 100.0	-	41 58.6	30 42.9	11 15.7	8 11.4	7 10.0	-	-	10 14.3	2 2.9	
	40~49歳	96 100.0	4 4.2	53 55.2	37 38.5	18 18.8	9 9.4	6 6.3	-	2 2.1	17 17.7	2 2.1	
	50~59歳	101 100.0	3 3.0	62 61.4	33 32.7	24 23.8	8 7.9	5 5.0	-	-	16 15.8	5 5.0	
	60~69歳	147 100.0	3 2.0	103 70.1	59 40.1	19 12.9	29 19.7	8 5.4	1 0.7	1 0.7	15 10.2	2 2.7	
	70~79歳	170 100.0	3 1.8	111 65.3	51 30.0	22 12.9	34 20.0	4 2.4	-	1 0.6	18 10.6	11 6.5	
	回答したくない	14 100.0	1 7.1	6 42.9	2 14.3	1 7.1	3 14.3	3 21.4	-	1 7.1	2 14.3	2 14.3	
	無回答・無効票	101 100.0	3 3.0	39 38.6	24 23.8	10 9.9	19 18.8	3 3.0	2 2.0	2 2.0	20 19.8	14 13.9	
職業	農業	9 100.0	-	4 44.4	2 22.2	1 11.1	1 11.1	-	-	-	3 33.3	1 11.1	
	自営業・自由業	40 100.0	2 5.0	24 60.0	14 35.0	5 12.5	8 20.0	1 2.5	-	2 5.0	3 7.5	1 2.5	
	会社員	146 100.0	6 4.1	87 59.6	62 42.5	36 24.7	20 13.7	8 5.5	-	-	22 15.1	1 0.7	
	パート・アルバイト	108 100.0	2 1.9	66 61.1	44 40.7	16 14.8	8 7.4	9 8.3	-	2 1.9	16 14.8	3 2.8	
	公務員・団体職	21 100.0	1 4.8	16 76.2	6 28.6	5 23.8	-	3 14.3	-	1 4.8	2 9.5	-	
	学生	27 100.0	4 14.8	12 44.4	9 33.3	10 37.0	6 22.2	1 3.7	-	1 3.7	4 14.8	-	
	専業主婦(夫)	131 100.0	1 0.8	88 67.2	51 38.9	9 6.9	26 19.8	10 7.6	-	1 0.8	15 11.5	7 5.3	
	無職	179 100.0	3 1.7	101 56.4	46 25.7	27 15.1	36 20.1	4 2.2	1 0.6	2 1.1	25 14.0	16 8.9	
	その他	11 100.0	1 9.1	2 18.2	1 9.1	3 27.3	1 9.1	-	-	-	4 36.4	2 18.2	
	無回答・無効票	69 100.0	3 4.3	32 46.4	15 21.7	6 8.7	11 15.9	2 2.9	2 2.9	-	12 17.4	10 14.5	
	居住地区	本町地区	89 100.0	2 2.2	52 58.4	33 37.1	12 13.5	15 16.9	6 6.7	-	3 3.4	11 12.4	4 4.5
		南地区	145 100.0	6 4.1	94 64.8	52 35.9	25 17.2	17 11.7	6 4.1	-	3 2.1	21 14.5	3 2.1
東地区		66 100.0	2 3.0	36 54.5	25 37.9	9 13.6	11 16.7	6 9.1	-	-	10 15.2	3 4.5	
北地区		59 100.0	3 5.1	35 59.3	20 33.9	17 28.8	14 23.7	2 3.4	-	-	6 10.2	2 3.4	
大根地区		99 100.0	-	60 60.6	37 37.4	12 12.1	13 13.1	6 6.1	-	1 1.0	18 18.2	5 5.1	
鶴巻地区		47 100.0	-	27 57.4	13 27.7	11 23.4	6 12.8	2 4.3	-	-	9 19.1	1 2.1	
西地区		164 100.0	7 4.3	97 59.1	54 32.9	25 15.2	30 18.3	6 3.7	1 0.6	1 0.6	19 11.6	10 6.1	
上地区		9 100.0	-	5 55.6	4 44.4	1 11.1	2 22.2	1 11.1	-	-	-	-	2 22.2
無回答・無効票		63 100.0	3 4.8	26 41.3	12 19.0	6 9.5	9 14.3	3 4.8	2 3.2	-	12 19.0	11 17.5	

問7 スポーツを主に行う場所はどこですか。(〇は2つまで)

	合計	カルチャーパーク	総合体育館	おおね公園	立野緑地庭球場	サンライフ颯巻	中野健康センター	市立小・中学校の体育館や校庭	その他の市内外の公共施設や公共空間	民間施設	自宅	上記以外	スポーツを行わない	無回答・無効票	
合計	741 100.0	87 11.7	69 9.3	64 8.6	5 0.7	6 0.8	11 1.5	27 3.6	116 15.7	88 11.9	162 21.9	186 25.1	116 15.7	38 5.1	
性別	男性	314 100.0	44 14.0	18 5.7	27 8.6	2 0.6	3 0.9	10 3.2	65 20.7	46 14.6	65 20.7	80 25.5	45 14.3	11 3.5	
	女性	356 100.0	35 9.8	45 12.6	28 7.9	2 0.6	3 0.8	4 1.1	11 3.1	46 12.9	34 9.6	60 17.0	60 16.9	22 6.2	
	回答したくない	8 100.0	2 25.0	1 12.5	-	-	-	-	2 25.0	2 25.0	1 12.5	2 25.0	3 37.5	-	
	無回答・無効票	63 100.0	6 9.5	5 7.9	9 14.3	1 1.6	2 3.2	-	4 6.3	7 11.1	7 11.1	11 17.5	7 11.1	5 7.9	
年齢	16～19歳	17 100.0	1 5.9	3 17.6	-	-	-	1 5.9	3 17.6	2 11.8	4 23.5	6 35.3	3 17.6	1 5.9	
	20～29歳	25 100.0	6 24.0	2 8.0	1 4.0	-	-	-	3 12.0	1 4.0	10 40.0	5 20.0	5 20.0	-	
	30～39歳	70 100.0	8 11.4	6 8.6	6 8.6	-	-	-	1 1.4	12 17.1	9 12.9	20 28.6	12 17.1	4 5.7	
	40～49歳	96 100.0	17 17.7	6 6.3	10 10.4	2 2.1	-	1 1.0	4 4.2	11 11.5	8 8.3	17 17.7	34 35.4	18 18.8	4 4.2
	50～59歳	101 100.0	12 11.9	11 10.9	9 8.9	1 1.0	-	3 3.0	6 5.9	11 10.9	10 9.9	18 17.8	26 25.7	20 19.8	3 3.0
	60～69歳	147 100.0	18 12.2	19 12.9	11 7.5	1 0.7	2 1.4	3 2.0	3 2.0	32 21.8	27 18.4	26 17.7	35 23.8	17 11.6	5 3.4
	70～79歳	170 100.0	18 10.6	14 8.2	16 9.4	-	2 1.2	4 2.4	4 2.4	30 17.6	21 12.4	42 24.7	45 26.5	18 10.6	7 4.1
	回答したくない	14 100.0	-	2 14.3	-	-	-	-	2 14.3	2 14.3	2 14.3	5 35.7	4 28.6	2 14.3	-
	無回答・無効票	101 100.0	7 6.9	6 5.9	11 10.9	1 1.0	2 2.0	-	6 5.9	12 11.9	9 7.9	20 19.8	19 18.8	21 20.8	14 13.9
	職業	農業	9 100.0	-	-	-	-	-	-	-	-	3 33.3	2 22.2	-	3 33.3
自営業・自由業		40 100.0	4 10.0	2 5.0	2 5.0	-	-	1 2.5	4 10.0	9 22.5	6 15.0	10 25.0	3 7.5	7 17.5	
会社員		146 100.0	21 14.4	12 8.2	14 9.6	2 1.4	-	1 0.7	5 3.4	22 15.1	18 12.3	32 21.9	41 28.1	26 17.8	3 2.1
パート・アルバイト		108 100.0	15 13.9	9 8.3	14 13.0	2 1.9	-	4 3.7	7 6.5	18 16.7	10 9.3	25 23.1	22 20.4	17 15.7	6 5.6
公務員・団体職		21 100.0	5 23.8	2 9.5	-	-	-	-	1 4.8	5 23.8	2 9.5	8 38.1	6 28.6	3 14.3	4 19.0
学生		27 100.0	2 7.4	3 11.1	-	-	-	-	1 3.7	5 18.5	2 7.4	10 37.0	9 33.3	3 11.1	1 3.7
専業主婦(夫)		131 100.0	13 9.9	24 18.3	13 9.9	-	3 2.3	2 1.5	2 1.5	21 16.0	13 9.9	31 23.7	36 27.5	17 13.0	6 4.6
無職		179 100.0	22 12.3	11 6.1	12 6.7	-	1 0.6	3 1.7	6 3.4	36 20.1	23 12.8	35 19.6	51 28.5	26 14.5	11 6.1
その他		11 100.0	-	9 81.8	-	-	-	-	1 9.1	-	1 9.1	1 9.1	1 9.1	5 45.5	-
無回答・無効票		69 100.0	5 7.2	5 7.2	9 13.0	1 1.4	2 2.9	-	4 5.8	5 7.2	7 10.1	12 17.4	10 14.5	13 18.8	6 8.7
居住地区	本町地区	89 100.0	15 16.9	7 7.9	4 4.5	-	-	2 2.2	5 5.6	14 15.7	6 6.7	18 20.2	25 28.1	13 14.6	3 3.4
	南地区	145 100.0	18 12.4	12 8.3	9 6.2	2 1.4	-	1 0.7	6 4.1	26 17.9	18 12.4	36 24.8	39 26.9	23 15.9	7 4.8
	東地区	66 100.0	10 15.2	10 15.2	6 9.1	1 1.5	-	3 4.5	2 3.0	10 15.2	6 9.1	17 25.8	14 21.2	8 12.1	5 7.6
	北地区	59 100.0	10 16.9	7 11.9	-	-	-	-	3 5.1	11 18.6	10 16.9	16 27.1	16 27.1	8 13.6	4 6.8
	大根地区	99 100.0	2 2.0	5 5.1	18 18.2	1 1.0	2 2.0	4 4.0	1 1.0	16 16.2	10 10.1	22 22.2	31 31.3	20 20.2	6 6.1
	鶴巻地区	47 100.0	-	2 4.3	13 27.7	-	2 4.3	-	1 2.1	4 8.5	6 12.8	7 14.9	11 23.4	11 23.4	-
	西地区	164 100.0	27 16.5	19 11.6	5 3.0	-	-	1 0.6	4 2.4	31 18.9	21 12.8	39 23.8	40 24.4	20 12.2	6 3.7
	上地区	9 100.0	-	1 11.1	-	-	-	-	1 11.1	1 11.1	2 22.2	4 44.4	2 22.2	-	-
	無回答・無効票	63 100.0	5 7.9	6 9.5	9 14.3	1 1.6	2 3.2	-	4 6.3	3 4.8	7 11.1	9 14.3	8 12.7	13 20.6	7 11.1

問8 公共スポーツ施設の利用に満足していますか。

		合 計	大いに満足し ている	ある程度満足 している	どちらとも言 えない	少し不満があ る	大いに不満が ある	無回答・無効 票
合 計		741 100.0	35 4.7	204 27.5	270 36.4	60 8.1	17 2.3	155 20.9
性別	男性	314 100.0	15 4.8	100 31.8	114 36.3	25 8.0	8 2.5	52 16.6
	女性	356 100.0	15 4.2	92 25.8	132 37.1	28 7.9	8 2.2	81 22.8
	回答したくない	8 100.0	1 12.5	3 37.5	2 25.0	1 12.5	1 12.5	-
	無回答・無効票	63 100.0	4 6.3	9 14.3	22 34.9	6 9.5	-	22 34.9
年齢	16～19歳	17 100.0	3 17.6	6 35.3	6 35.3	1 5.9	1 5.9	-
	20～29歳	25 100.0	2 8.0	3 12.0	16 64.0	1 4.0	1 4.0	2 8.0
	30～39歳	70 100.0	2 2.9	16 22.9	36 51.4	5 7.1	4 5.7	7 10.0
	40～49歳	96 100.0	2 2.1	33 34.4	44 45.8	8 8.3	2 2.1	7 7.3
	50～59歳	101 100.0	5 5.0	33 32.7	39 38.6	8 7.9	1 1.0	15 14.9
	60～69歳	147 100.0	6 4.1	42 28.6	45 30.6	18 12.2	4 2.7	32 21.8
	70～79歳	170 100.0	8 4.7	50 29.4	47 27.6	10 5.9	3 1.8	52 30.6
	回答したくない	14 100.0	1 7.1	3 21.4	6 42.9	-	1 7.1	3 21.4
	無回答・無効票	101 100.0	6 5.9	18 17.8	31 30.7	9 8.9	-	37 36.6
	職業	農業	9 100.0	-	1 11.1	3 33.3	-	-
自営業・自由業		40 100.0	-	13 32.5	11 27.5	1 2.5	2 5.0	13 32.5
会社員		146 100.0	3 2.1	46 31.5	69 47.3	11 7.5	4 2.7	13 8.9
パート・アルバイト		108 100.0	6 5.6	36 33.3	41 38.0	10 9.3	3 2.8	12 11.1
公務員・団体職		21 100.0	2 9.5	9 42.9	9 42.9	1 4.8	-	-
学生		27 100.0	4 14.8	6 22.2	12 44.4	3 11.1	2 7.4	-
専業主婦（夫）		131 100.0	6 4.6	35 26.7	43 32.8	14 10.7	4 3.1	29 22.1
無職		179 100.0	9 5.0	46 25.7	54 30.2	13 7.3	2 1.1	55 30.7
その他		11 100.0	1 9.1	1 9.1	4 36.4	-	-	5 45.5
無回答・無効票		69 100.0	4 5.8	11 15.9	24 34.8	7 10.1	-	23 33.3
居住地区	本町地区	89 100.0	3 3.4	20 22.5	37 41.6	5 5.6	4 4.5	20 22.5
	南地区	145 100.0	9 6.2	42 29.0	40 27.6	16 11.0	4 2.8	34 23.4
	東地区	66 100.0	4 6.1	22 33.3	22 33.3	6 9.1	-	12 18.2
	北地区	59 100.0	4 6.8	13 22.0	27 45.8	1 1.7	3 5.1	11 18.6
	大根地区	99 100.0	1 1.0	24 24.2	46 46.5	7 7.1	1 1.0	20 20.2
	鶴巻地区	47 100.0	1 2.1	15 31.9	16 34.0	5 10.6	-	10 21.3
	西地区	164 100.0	9 5.5	57 34.8	57 34.8	11 6.7	5 3.0	25 15.2
	上地区	9 100.0	-	2 22.2	3 33.3	2 22.2	-	2 22.2
	無回答・無効票	63 100.0	4 6.3	9 14.3	22 34.9	7 11.1	-	21 33.3

問10 公共スポーツ施設整備の方向性として、あなたの考えに一番近いものはどれですか。

		合計	できる限り本格的な競技施設の整備・充実を進めるのがよい	できる限り気軽に利用できる施設の整備・充実を進めるのがよい	できる限り既存施設の改修を進めるのがよい	その他	無回答・無効票
合計		741 100.0	29 3.9	500 67.5	79 10.7	15 2.0	118 15.9
性別	男性	314 100.0	14 4.5	219 69.7	36 11.5	2 0.6	43 13.7
	女性	356 100.0	11 3.1	249 69.9	31 8.7	13 3.7	52 14.6
	回答したくない	8 100.0	1 12.5	4 50.0	3 37.5	-	-
	無回答・無効票	63 100.0	3 4.8	28 44.4	9 14.3	-	23 36.5
年齢	16～19歳	17 100.0	5 29.4	10 58.8	2 11.8	-	-
	20～29歳	25 100.0	1 4.0	22 88.0	1 4.0	-	1 4.0
	30～39歳	70 100.0	3 4.3	54 77.1	4 5.7	1 1.4	8 11.4
	40～49歳	96 100.0	3 3.1	68 70.8	14 14.6	4 4.2	7 7.3
	50～59歳	101 100.0	5 5.0	76 75.2	13 12.9	-	7 6.9
	60～69歳	147 100.0	3 2.0	104 70.7	16 10.9	4 2.7	20 13.6
	70～79歳	170 100.0	6 3.5	108 63.5	15 8.8	4 2.4	37 21.8
	回答したくない	14 100.0	-	8 57.1	2 14.3	1 7.1	3 21.4
	無回答・無効票	101 100.0	3 3.0	50 49.5	12 11.9	1 1.0	35 34.7
職業	農業	9 100.0	-	4 44.4	1 11.1	1 11.1	3 33.3
	自営業・自由業	40 100.0	2 5.0	24 60.0	4 10.0	1 2.5	9 22.5
	会社員	146 100.0	3 2.1	119 81.5	17 11.6	-	7 4.8
	パート・アルバイト	108 100.0	2 1.9	77 71.3	15 13.9	4 3.7	10 9.3
	公務員・団体職	21 100.0	1 4.8	14 66.7	3 14.3	3 14.3	-
	学生	27 100.0	5 18.5	19 70.4	3 11.1	-	-
	専業主婦（夫）	131 100.0	8 6.1	92 70.2	10 7.6	4 3.1	17 13.0
	無職	179 100.0	5 2.8	110 61.5	16 8.9	2 1.1	46 25.7
	その他	11 100.0	-	9 81.8	-	-	2 18.2
	無回答・無効票	69 100.0	3 4.3	32 46.4	10 14.5	-	24 34.8
居住地区	本町地区	89 100.0	1 1.1	70 78.7	8 9.0	-	10 11.2
	南地区	145 100.0	9 6.2	95 65.5	18 12.4	3 2.1	20 13.8
	東地区	66 100.0	3 4.5	50 75.8	6 9.1	2 3.0	5 7.6
	北地区	59 100.0	4 6.8	38 64.4	8 13.6	-	9 15.3
	大根地区	99 100.0	3 3.0	65 65.7	9 9.1	6 6.1	16 16.2
	鶴巻地区	47 100.0	2 4.3	31 66.0	8 17.0	1 2.1	5 10.6
	西地区	164 100.0	4 2.4	117 71.3	13 7.9	3 1.8	27 16.5
	上地区	9 100.0	-	6 66.7	1 11.1	-	2 22.2
	無回答・無効票	63 100.0	3 4.8	28 44.4	8 12.7	-	24 38.1

Ⅱ 市内民間スポーツ施設の現況調査結果

1 調査概要

(1) 調査目的

スポーツ庁が平成 30 年 3 月に策定した「スポーツ施設のストック適正化ガイドライン」3.2 基本情報の把握 (P18~19) により、民間スポーツ施設の調査をするものである。

(2) 調査対象とした施設

日本標準産業分類 (平成 26 年 4 月 1 日施行) のうち、N804「スポーツ施設提供業」に属する施設

(3) 調査方法

インターネット及び電話

(4) 調査項目

- ①施設名称
- ②施設種別 (体育・スポーツ施設現況調査における施設種別の定義)
- ③規模
- ④競技数量
- ⑤施設所在地
- ⑥営業日
- ⑦運営会社名
- ⑧運営会社住所 (施設所在地と異なる場合)
- ⑨運営会社代表者名
- ⑩連絡先 (電話番号)

2 秦野市内民間スポーツ施設の一覧

No.	施設名称	施設種別	規模	競技数量	施設の所在地	営業日	運営会社名	運営会社住所	運営会社代表者名	連絡先(電話番号)
1	チャンピオンスイムクラブはたの校	水泳プール(屋内)	25M 7レーン 推定350㎡ 規模3	1	秦野市寿町8-7	無休(一部休館日)	東海体育指導株式会社	神奈川県平塚市真田634番地1	西久保 好生	0463-82-1126
2	大秦野カントリークラブ	ゴルフ場	18ホール 規模1	1	秦野市横野500番地	無休	パシフィックゴルフマネージメント株式会社	東京都台東区東上野一丁目14番7号 アイエムタワー	田中 耕太郎	03-4413-8800
3	東京カントリー倶楽部	ゴルフ場	27ホール 規模1	1	秦野市寺山1450	無休	株式会社市川造園土木	東京都練馬区大泉学園町8丁目18-10	市川金次郎	0463-81-5111
4	PGMプロパティーズ2(株)秦野カントリークラブ	ゴルフ場	18ホール 規模1	1	秦野市西田原花見平1400-5	無休	パシフィックゴルフマネージメント株式会社	東京都台東区東上野一丁目14番7号 アイエムタワー	田中 耕太郎	03-4413-8800
5	神奈中スイミング秦野	水泳プール(屋内)	25M 7レーン 推定350㎡ 規模3	1	秦野市大秦野1-10a ビル3F	無休(一部休館日)	株式会社 神奈中スポーツデザイン	神奈川県平塚市宝町2-1 ホームスト平塚共同ビル3階	岩本 健司	0463-24-5151
6	チャンピオンスイムしづさわ	水泳プール(屋内)	25M 5レーン 推定250㎡ 規模3	1	秦野市曲松2-2-12	無休(一部休館日)	東海体育指導株式会社	神奈川県平塚市真田634番地1	西久保 好生	0463-82-1126
7	太平洋クラブ相模コース	ゴルフ場	18ホール 規模1	1	秦野市柳川大峯771番1	無休	株式会社 太平洋クラブ	東京都港区浜松町1-31 文化放送メディアプラス6F	韓 俊	03-6430-2033
8	(株)秦野国際乗馬クラブ	馬場		1	秦野市名古木1151	火曜日定休	株式会社秦野国際乗馬クラブ	神奈川県秦野市名古木961	小泉卓次	0463-81-5621
9	加藤道場	柔道場	36畳 規模3	1	秦野市曾屋3188-1	火・木・金・土	個人		加藤 学	0463-83-7082
10	渋沢丘陵テニスクラブ	庭球場(屋外)	コート5面	1	秦野市渋沢2-53-3	月曜日定休	不明	不明	不明	0463-87-1264
11	乗馬クラブクレイン神奈川	馬場		1	秦野市三廻部732	火曜日定休	株式会社乗馬クラブクレイン	大阪府羽曳野市河原城991番地	竹野 正次	072(362)3241
12	湘南とびうお体操クラブ	体育館		1	秦野市平沢405-1	無休(祝日休館)	湘南とびうお体操クラブ	神奈川県秦野市平沢405-1	武田 晴信	0463-80-6001
13	瞬美館	卓球場		1	秦野市弥生町6-11	月・木・土	個人		石井弘之	不明
14	小田急はたのテニスガーデン	庭球場(屋外)	コート5面	1	秦野市千村字萩山91-2	月曜日定休	小田急電鉄株式会社	東京都渋谷区代々木2丁目28番12号	星野 晃司	0463-87-1530
15	神奈中健康倶楽部ライフティック	トレーニング場		1	秦野市大秦野1-10	月曜日定休	株式会社 神奈中スポーツデザイン	神奈川県平塚市宝町2-1 ホームスト平塚共同ビル3階	岩本 健司	0463-83-0001
16	秦野アルパトロス	ゴルフ練習場	60打席 230ヤード	1	秦野市菩提260	無休	不明	不明	不明	0463-75-5000
17	(株)三鮮商事カーブス渋沢	トレーニング場		1	秦野市柳町2-2-10小田原百貨店渋沢店B館2F	日曜日、祝日 休館日	株式会社三鮮商事	静岡県沼津市春日町33-3	山下 郁夫	055-952-3655
18	(株)三鮮商事カーブス秦野南が丘	トレーニング場		1	秦野市立野台3-2-3	日曜日、祝日 休館日	株式会社三鮮商事	静岡県沼津市春日町33-3	山下 郁夫	055-952-3655
19	フットボールパーク秦野	球技場	40m×20m 2面	1	秦野市羽根459番地	無休	NPO法人秦野フットボールクラブ	秦野市羽根459番地	多田 浩行	0463-75-0282
20	イオンリテール(株)フィットネススタジオ秦野店	トレーニング場		1	秦野市入船町12-1	毎月14日、24日 休館日	イオンリテール株式会社	千葉県千葉市美浜区中瀬一丁目5番地1	岡崎 双一	043-212-6500
21	バッティングパレス秦野	その他		1	秦野市菖蒲1138-1	無休	相模石油株式会社	神奈川県平塚市紅谷町16番4号	小泉 芳郎	0463-55-1925
22	フットサルSPA秦野	球技場		1	秦野市平沢295-2	無休	株式会社SEA Global	東京都渋谷区道玄坂1-14-6 ヒューマックス渋谷ビル3F	水谷 尚人	0463-84-4126
23	ヤマモゴルフガーデン	ゴルフ練習場	40打席 190ヤード	1	秦野市菖蒲2018	無休	株式会社アコーディア・ゴルフ	東京都品川区東品川4-12-4 品川シーサイドパークタワー 受付9階	田代 祐子	03-6688-1500
24	トム・インドアテニス秦野校	庭球場(屋内)	コート2面	1	秦野市富士見町6-34	月曜日定休、年末年始	株式会社 トムプランニング	秦野市富士見町6-34	根岸 知明	0463-79-9511

部長会議付議事案書（報告）

（令和元年5月7日）

提案課名 スポーツ推進課 高齢介護課

報告者名 北口 慶太 渋谷 寛

事案名	第34回全国健康福祉祭神奈川・横浜・川崎・相模原大会（ねんりんピックかながわ2021）における「軟式野球」及び「弓道」の開催について	資料 ①
提案趣旨	令和3（2021）年に神奈川県で開催される「第34回全国健康福祉祭神奈川・横浜・川崎・相模原大会（以下「ねんりんピックかながわ2021」という。）」において、「軟式野球」及び「弓道」が本市を会場として開催されることが決定しましたので、報告するものです。	
概要	<p>ねんりんピックかながわ2021について</p> <p>スポーツや文化種目の交流大会をはじめ、健康や福祉に関する多彩なイベントを通じ、主に60歳以上の高齢者を中心とする国民の健康保持・増進、社会参加、生きがいの高揚を図り、ふれあいと活力ある長寿社会の形成に寄与するため、昭和63（1988）年から毎年開催されています。</p> <p>(1) 会期 令和3（2021）年11月6日（土）～9日（火）</p> <p>(2) 参加予定人員 延べ60万人（観客含む）</p> <p>(3) 本市で開催する種目 「軟式野球」及び「弓道」</p> <p>※詳細は、別紙資料「ねんりんピックかながわ2021基本構想」のとおり</p>	
経過	<p>平成26年3月 2021年に神奈川県でのねんりんピックの開催が決定</p> <p>平成31年2月 本市での「軟式野球」及び「弓道」の競技開催が決定</p>	
今後の進め方	<p>県と協力し、市民や民間企業、スポーツ協会等の関係団体等との連携を図りながら、開催準備等に取り組みます。（実行委員会の立ち上げ）</p> <p>1 令和元年5月16日 議員連絡会で報告</p> <p>2 令和2年度 ねんりんピック プレ大会の開催</p> <p>3 令和3年11月 ねんりんピックかながわ2021の開催</p>	

第34回全国健康福祉祭神奈川・横浜・川崎・相模原大会

ねんりんピックかながわ2021

「神奈川に 咲かせ長寿の いい笑顔」

～未病改善でスマイル100歳～

2021年11月6日（土）～11月9日（火）

基 本 構 想



平成31年2月

ねんりんピックかながわ2021実行委員会

I 基本方針

世界が経験したことのない超高齢社会が到来している我が国において、神奈川県では全国でも有数のスピードで高齢化が進んでいます。

このような中、高齢者が元気にいきいきと暮らし、地域社会の担い手として活躍していくことは、笑顔あふれる人生100歳時代を実現するための大きな礎となります。

第34回全国健康福祉祭神奈川・横浜・川崎・相模原大会は、高齢者をはじめ、誰もがスポーツや文化活動を楽しむとともに、かながわの魅力を存分に感じていただける大会となるよう、次の目標を掲げて開催します。

【大会目標】

1 未病改善で笑顔あふれる人生100歳時代を目指す大会

人生100歳時代を生きがいを持って謳歌するためには、誰もが健康で元気にいきいきと暮らせるよう、心身の状態をより健康な状態に近づけ、未病を改善することが大切です。高齢者をはじめ、大会に関わる全ての人々が健康増進への機運を高め、笑顔あふれる健康長寿社会を目指す大会とします。

2 誰もがともに生きる社会の実現に向けた大会

スポーツや文化活動を楽しむことは、地域や世代を超えて、あらゆる人々がお互いを認め合い、絆を深めることにつながります。大会を通じて、高齢者はもとより、誰もが交流やふれあいを深め、笑顔あふれる地域共生社会の実現に向けた大会とします。

3 ラグビーワールドカップ2019™、東京オリンピック・パラリンピック競技大会のレガシーを引き継ぐ大会

2021年に開催される本大会は、2019年のラグビーワールドカップ、2020年の東京オリンピック・パラリンピック競技大会に引き続く、神奈川県内で開催される大規模なイベントです。

2020年までに高まったスポーツへの関心をしっかりと根付かせ、賑わいや楽しさが県内の隅々まで行きわたる大会にするとともに、大会終了後の高齢者スポーツ・文化の振興にもつながる大会とします。

4 多彩な魅力に富む「かながわ」を実感できる大会

「かながわ」は、都市機能の発展とともに、森や川、海が連なる豊かな自然環境と歴史、文化、観光資源などに恵まれた郷土です。開港以来、日本を代表する国際港湾都市として賑わい、「新しい価値を生み出し、魅力を高める文化芸術創造都市」を実現する「横浜市」や、「成長と成熟の調和による持続可能な最幸のまち、かわさき」を目指す「川崎市」、首都圏南西部の広域交流拠点都市として活力と魅力あふれる未来を拓く「相模原市」をはじめ、それぞれの市町村が多彩な魅力に富んでいます。

全国から集う方々に心を込めたおもてなしでお迎えし、多彩な魅力に富む「かながわ」を感じていただきながら、誰もが笑顔あふれる思い出に残る大会とします。

Ⅱ 大会の概要

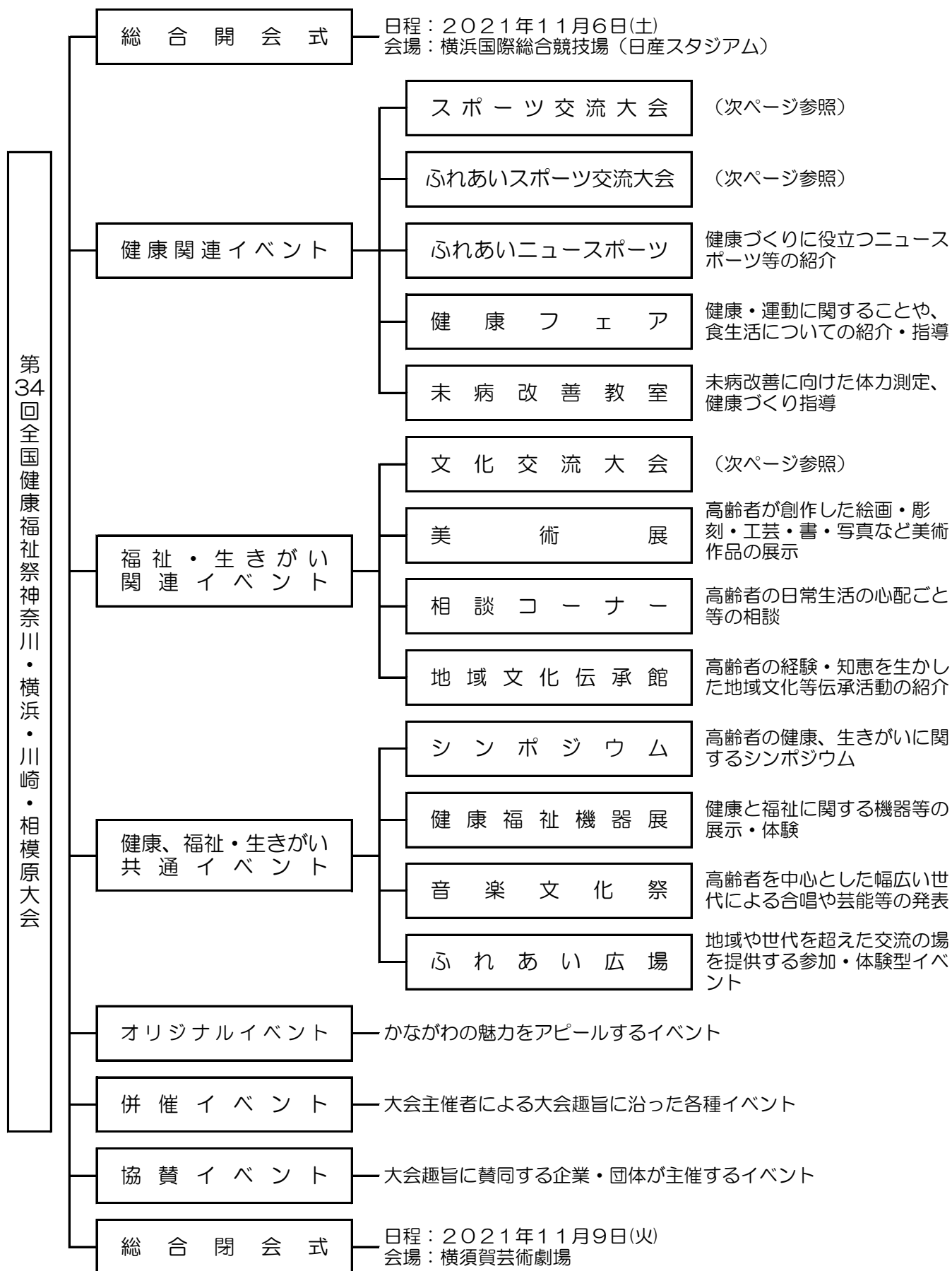
全国健康福祉祭（愛称：ねんりんピック）は、スポーツや文化種目の交流大会をはじめ、健康や福祉に関する多彩なイベントを通じ、主に60歳以上の高齢者を中心とする国民の健康保持・増進、社会参加、生きがいの高揚を図り、ふれあいと活力ある長寿社会の形成に寄与するため、昭和63（1988）年から毎年開催されています。

- 1 名称 第34回全国健康福祉祭神奈川・横浜・川崎・相模原大会
- 2 愛称 ねんりんピックかながわ2021
- 3 主催 厚生労働省・神奈川県・横浜市・川崎市・相模原市・
一般財団法人長寿社会開発センター
- 4 共催 スポーツ庁
- 5 テーマ 神奈川に 咲かせ長寿の いい笑顔
～未病改善でスマイル100歳～
- 6 会期 2021年11月6日（土）～11月9日（火）
- 7 参加予定人員 延べ約60万人（観客含む）
- 8 シンボルマーク



老いも若きも仲よく、ともに生きていく社会を二人の人物で表しています。また、2つの円は、その組み合わせにより、お互いに助け合い、健康と福祉の輪が未来に向かって広がっていくことを意味しています。

Ⅲ 事業体系



交流大会開催種目一覧

区 分	種 目	会 場 地
スポーツ交流大会 (10種目)	卓 球	横 須 賀 市
	テ ニ ス	横 浜 市
	ソ フ ト テ ニ ス	小 田 原 市 ・ 南 足 柄 市
	ソ フ ト ボ ー ル	小 田 原 市
	ゲ ー ト ボ ー ル	藤 沢 市
	ペ タ ン ク	大 井 町
	ゴ ル フ	箱 根 町
	マ ラ ソ ン	山 北 町
	弓 道	秦 野 市
	剣 道	伊 勢 原 市
ふれあいスポーツ 交流大会 (18種目)	水 泳	相 模 原 市
	グラウンド・ゴルフ	茅 ヶ 崎 市
	オリエンテーリング	真 鶴 町
	ラグビーフットボール	厚 木 市 ・ 海 老 名 市
	サ ッ カ ー	横 浜 市
	ソフトバレーボール	藤 沢 市
	な ぎ な た	川 崎 市
	ウォークラリー	座 間 市
	太 極 拳	大 和 市
	軟 式 野 球	川 崎 市 ・ 秦 野 市 ・ 中 井 町
	ターゲット・バードゴルフ	綾 瀬 市
	バウンドテニス	相 模 原 市
	ダンススポーツ	川 崎 市
	パークゴルフ	開 成 町
	インディアカ	南 足 柄 市
	ス ポ ー ツ 吹 矢	平 塚 市
	サ ー フ ィ ン	茅 ヶ 崎 市 ・ 大 磯 町
	スポーツチャンバラ	鎌 倉 市
文化交流大会 (4種目)	囲 碁	平 塚 市
	将 棋	愛 川 町
	俳 句	湯 河 原 町
	健 康 マ ー ジ ャ ン	厚 木 市
計	32種目	26市町

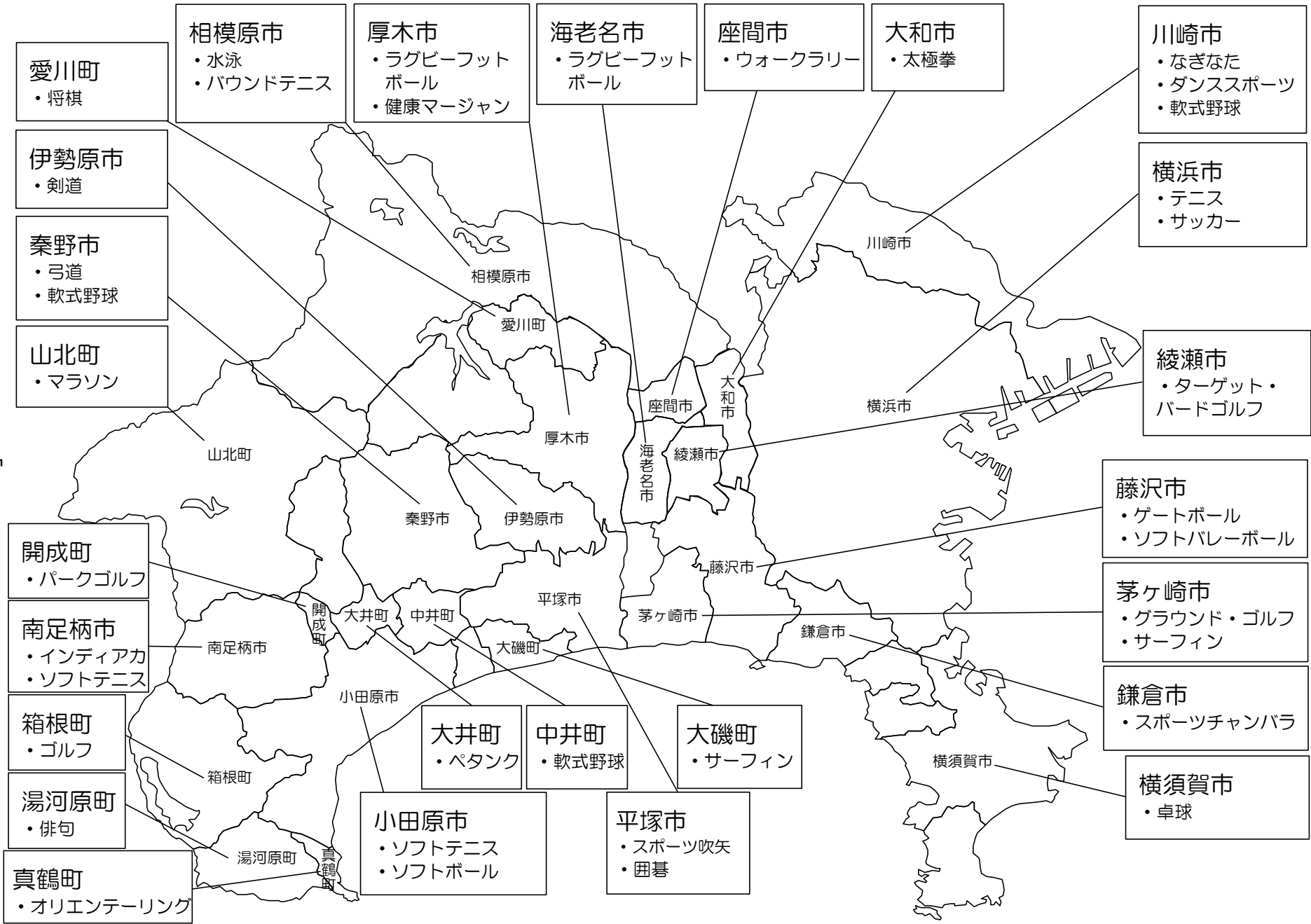
交流大会以外の開催種目

交流大会（スポーツ交流大会、ふれあいスポーツ交流大会及び文化交流大会）で開催する32種目以外にも、次の種目を開催する予定です。

セーリング、スポーツクライミング、カローリング、シャフルボード、ウォーキング、パッチワーク、かるた、民踊

※ 上記の種目は、ふれあいニュースポーツ、オリジナルイベント、併催イベント、協賛イベント等として実施する予定ですが、上記以外の種目についても、ふれあいニュースポーツ等として実施することを検討していきます。

交流大会会場地一覧



部長会議付議事案書（報告）

（令和元年5月7日）

提案課名 スポーツ推進課


報告者名 北口 慶太

事案名	はだのチャレンジデー2019の実施について		資料 (有)
提案趣旨	毎年5月の最終水曜日に人口規模がほぼ同じ自治体で、15分以上継続して運動やスポーツを行った住民の「参加率(%)」を競い合い、「住民の健康づくり」や「まちの活性化」を図ることを目的とした住民総参加型スポーツイベント「はだのチャレンジデー2019」の実施について、報告するものです。		
概要	<ol style="list-style-type: none"> 1 実施日 令和元年5月29日(水) 2 対戦相手 秋田県秋田市(実施回数:5回目 人口:309,654人) 3 チャレンジデーのルール 毎年5月の最終水曜日に人口規模がほぼ同じ自治体で、午前0時から午後9時までの間に、15分以上継続して運動やスポーツを行った住民の「参加率(%)」を競い合い、敗れた場合には、対戦相手の自治体の旗を庁舎のメインホールに1週間掲揚します。 4 活動方針 「はだのチャレンジ ～ひろがろう・つながろう・やってみよう～」 5 活動目標 <ol style="list-style-type: none"> (1) 認知度向上・・・知らなかった人 30%未満 (2) 参加率向上・・・参加率 50%以上 		
経過	<p>これまでの結果</p> <ol style="list-style-type: none"> (1) 平成29年度(1回目):勝ち <ol style="list-style-type: none"> ア 対戦相手 山口県宇部市 イ 参加者数(率) 宇部市:76,605人(45.6%) 秦野市:79,108人(47.5%) (2) 平成30年度(2回目):負け <ol style="list-style-type: none"> ア 対戦相手 岐阜県関市 イ 参加者数(率) 関市:45,942人(51.4%) 秦野市:76,920人(46.4%) 		
今後の進め方	<ol style="list-style-type: none"> 1 令和元年5月8日(水) チャレンジデー2019決起集会(神奈川県庁)に市長が出席 2 同月9日(木) 秦野市チャレンジデー実行委員会の開催 3 同月中旬 秦野市チャレンジデー庁内委員会の開催 4 同月29日(水) はだのチャレンジデー2019の実施 		

目指せ参加率
50%!!

令和の時代もスポーツで元気なまちづくり!

はだのチャレンジデー2019



チャレンジデー



Let's Try
15min

CHALLENGE DAY



今年は
秋田市と対戦!



#はだチャレ

秦野市チャレンジデー
活動テーマ

はだのチャレンジ

チャレンジデー ~ひろがろう・つながろう・やってみよう~



5月29日(水) 午前0時~午後9時

市内で**15分間以上**
からだを動かす



インターネット、
電話、回収ボックス
で報告



当日、5月29日(水)の連絡先は ☎(81)8855へ

目標は参加率50%!! 目指せ金メダル!

いつでも・どこでも・どなたでも参加できるプログラム

No.	プログラム名	内容
1	は つらつお掃除・チャレンジ ～6月は環境月間～	いつもと違う場所を、15分以上、お掃除!
2	だ いすきスポーツ・チャレンジ	あなたの好きなスポーツで15分以上、体を動かそう!
3	ノーマイカー・チャレンジ	通勤・通学などで15分以上、自転車や徒歩で体を動かそう!
4	シ ョッピング・チャレンジ	市内で15分以上、歩き方を変えてのんびりお買物をしよう!

チャレンジデー 特別イベント

No.	イベント名	内容	時間	場所・申し込み等
1	オープニング・セレモニー	チャレンジデー開会宣言、市民体操「はだのさわやか体操」など。	8:45～9:15	総合体育館メインアリーナ【参加自由】 問い合わせ スポーツ推進課 ☎(84)2795
2	人気のノルディックウォーキングを体験しましょう	カルチャーパーク周辺でノルディックウォーキングを楽しもう。	9:00～11:00	総合体育館第3会議室集合【参加自由】 主催 秦野ノルディックウォーキングクラブ
3	パークゴルフを楽しもう!	パークゴルフを楽しんで健康増進!	9:00～12:00	カルチャーパーク芝生広場【参加自由】 主催 秦野市パークゴルフ協会
4	ソフトテニスを楽しみましょう	男女ミックス、年齢別などの試合形式で楽しもう。	9:00～13:00	カルチャーパークテニスコート【参加自由】 主催 秦野市ソフトテニス協会
5	相模のものふたちを訪ねて-1 中村一族とみかんの花咲く里を訪ねて	秦野駅～(バス)～震生湖～みかんの花咲く里～中村一族の里～ 大山羽根尾道～井ノ口～(バス)～秦野駅 アップダウンのある10キロのハイキング。	9:00～15:00	秦野駅集合 定員50人【要申込】参加費500円 秦野駅観光案内所 ☎(80)2303
6	くず葉台チャレンジデー体操会	はだのさわやか体操、ラジオ体操(第1・第2)、 ころばんよ体操(転倒骨折予防体操)、首の体操。	9:30～10:00	くず葉台東公園【参加自由】 主催 くず葉台ラジオ体操同好会
7	リフレッシュストレッチ& ヘルシートレーニング	忙しくてもできるような運動を紹介すると共に、働き世代に役立つ 運動を教えます。リフレッシュできる運動から、ちょっときついもの まで幅広く実施します。	10:00～11:30	保健福祉センター多目的ホール 定員40名【要申込】 問い合わせ 健康づくり課 ☎(82)9603
8	子育て支援センター「ぼけっと21」 ・チャレンジデーコラボイベント	市内4箇所の「ぼけっと21」で、未就園児の親子で楽しめるイベント。 ※施設により異なります	11:00～12:00	ぼけっと21しづさわ・すえひろ・ミライエ・ 保健福祉センター【参加自由】 問い合わせ 子育て総務課 ☎(86)3460
9	音楽に合わせて「マンボ」を 楽しんでみませんか	ダンス音楽「マンボ」に合わせて体を動かそう。(初心者OK)	11:30～12:00	本町公民館 多目的室【参加自由】 主催 ダンススポーツつき
10	笑顔で楽しくカラダを 動かしましょう!	①気持ちよくストレッチ体操②筋トレにもなるコグニサイズ ③懐かしいフォークダンスで気持ちよく体を動かそう。	13:30～15:00	保健福祉センター多目的ホール【参加自由】 主催 秦野公衛会
11	曲に合わせて ブレインモーション!!	音楽に合わせて歌って、手や指先を動かして、楽しく脳の活性化!	14:00～16:00	総合体育館サブアリーナ【参加自由】 主催 VamoS(ヴァモス) 秦野
12	金メダル・チャレンジ!	金メダリスト・金藤さんを育てた東海大学・加藤ヘッドコーチや 現役水泳部員による水泳教室。対象は、50mを泳げる小中学生。	16:00～19:00	おおね公園温水プール・定員70名 スポーツ協会 ☎(84)3376 又は HP【要申込】 ※5月7日から受付開始
13	鬼ごっこ100人チャレンジ!!	①【100人で鬼ごっこ】色々な鬼ごっこを集めた参加者で実施。 ②【スポーツ鬼ごっこ体験コーナー】時間内に来場した参加者で スポーツ鬼ごっこ体験。	①17:00～17:30 ②17:30～19:00	総合体育館メインアリーナ【参加自由】 主催 F I K A総合型スポーツクラブ
14	VamoSによる!バスケットボール Pick up Game!!	大人から子供まで楽しめるバスケットボールイベント。(ミニゲーム等)	17:00～21:00	総合体育館サブアリーナ【参加自由】 主催 VamoS(ヴァモス) 秦野
15	フットサルでチャレンジデーを 盛り上げよう!	①わいわいフットサル(みんなでわいわいゲーム形式でフットサルを 楽しもう) ②キックターゲット(3球蹴って何点取れるかチャレンジしてみよう)	19:00～21:00	総合体育館メインアリーナ【参加自由】 主催 秦野フットボールクラブ

その他、総合体育館などで当日受付イベントもあります。詳しくは、市HPでご確認ください。

はだのチャレンジデー2019 で 検索

結果は、市ホームページ(当日午後11時ごろの予定)、広報はだの6月15日号でご確認ください。

報告方法

- ①スマートフォンの方は右記QRコード(当日午後9時まで有効)
- ②報告シート(右記切り取り)を提出される方は回収ボックスへ!
- ③参加人数、コメントを添えて「#はだチャレ」でSNSに投稿



回収ボックス設置場所

- A 9:00～21:00 カルチャーパーク管理事務所・総合体育館・おおね公園・サンライフ鶴巻
- B 11:30～20:00 各駅連絡所(渋沢、秦野、東海大学前、鶴巻温泉)
- C 9:00～17:00 市役所・観光協会・市内各公民館

はだのチャレンジデー 報告シート

内容
掃除・スポーツ・徒歩・
自転車・その他

活動した内容に○を付けてください

人数 _____ 人

報道関係各位

公益財団法人 笹川スポーツ財団

15分以上運動・スポーツを行った住民の参加率を競う！ チャレンジデー2019 日本全国から参加する119自治体の対戦組合せが決定！

神奈川県は10の自治体がエントリー

敗れた場合は、相手自治体の旗を掲揚し健闘を称える

「スポーツ・フォー・エブリワン」を推進する笹川スポーツ財団（所在地：東京都港区赤坂 理事長：渡邊 一利 以下：SSF）が主催する、日本最大規模の住民総参加型スポーツイベント『チャレンジデー2019』の実施自治体と対戦組合せが決定いたしました。

チャレンジデーは、日常的に運動・スポーツを楽しむきっかけづくりを目的に、毎年5月の最終水曜日に世界中で実施される住民総参加型スポーツイベントです。人口規模がほぼ同じ自治体同士で、15分間以上継続して運動やスポーツを行った住民の参加率を競い合うというルールで、敗れた自治体は、相手の旗を庁舎に掲揚して健闘を称えます。この対戦をきっかけに自治体間での継続的な交流が生まれています。

対戦組合せ 神奈川県エリア

伊勢原市	VS	大村市	（長崎県）	秦野市	VS	秋田市	（秋田県）
大磯町	VS	美唄市	（北海道）	松田町	VS	五城目町	（秋田県）
大井町	VS	仙北市	（秋田県）	真鶴町	VS	和泊町	（鹿児島県）
寒川町	VS	三次市	（広島県）	山北町	VS	新得町	（北海道）
座間市	VS	大牟田市	（福岡県）	湯河原町	VS	美郷町	（秋田県）

■チャレンジデー2019 開催概要

【開催日】 2019年5月29日（水）午前0時～午後9時

【実施自治体】 全国119カ所（58市1区46町14村）

【総人口】 5,200,694人

【勝敗・ルール】 人口規模がほぼ同じ自治体同士が、15分間以上継続して運動やスポーツを行った住民の参加率（%）を競う。

対戦相手に敗れた場合は、相手自治体の旗を庁舎のメインポールに1週間掲揚し相手の健闘を称える。

【主催】 笹川スポーツ財団・全国119自治体実行委員会

この件に関するお問合せ先

笹川スポーツ財団 チャレンジデー担当：森田・山下・尾上

TEL：03-6229-5300 cday@ssf.or.jp

カテゴリー1 (人口6,000人未満)

北海道 知内町	VS	沖縄県 大宜味村
北海道 愛別町	VS	秋田県 井川町
北海道 剣淵町	VS	福岡県 大任町
北海道 苫前町	VS	群馬県 上野村
青森県 田子町	VS	沖縄県 与那国町
青森県 新郷村	VS	鳥根県 海士町
秋田県 小坂町	VS	群馬県 南牧村
秋田県 上小阿仁村	VS	熊本県 山江村
秋田県 藤里町	VS	新潟県 関川村
秋田県 八郎潟町	VS	宮崎県 諸塚村
秋田県 大潟村	VS	岐阜県 七宗町
秋田県 東成瀬村	VS	岡山県 新庄村
山形県 鮭川村	VS	沖縄県 伊江村

カテゴリー2 (人口6,000~15,000人未満)

北海道 芦別市	VS	長野県 佐久穂町
北海道 鷹栖町	VS	岩手県 軽米町
北海道 東神楽町	VS	山形県 中山町
北海道 枝幸町	VS	秋田県 羽後町
北海道 新得町	VS	● 神奈川県 山北町
岩手県 大槌町	VS	埼玉県 小鹿野町
秋田県 八峰町	VS	山梨県 南部町
秋田県 五城目町	VS	● 神奈川県 松田町
● 神奈川県 真鶴町	VS	鹿児島県 和泊町

カテゴリー3 (人口15,000~35,000人未満)

北海道 美唄市	VS	● 神奈川県 大磯町
北海道 士別市	VS	和歌山県 上富田町
北海道 名寄市	VS	佐賀県 神埼市
北海道 芽室町	VS	秋田県 潟上市
青森県 藤崎町	VS	長野県 東御市
岩手県 陸前高田市	VS	鹿児島県 南さつま市
岩手県 葛巻町 ※2	VS	沖縄県 北中城村
秋田県 男鹿市	VS	鹿児島県 阿久根市
秋田県 鹿角市	VS	大分県 杵築市

秋田県 北秋田市	VS	愛知県 扶桑町		
秋田県 仙北市	VS	● 神奈川県 大井町		
秋田県 三種町	VS	徳島県 三好市		
秋田県 美郷町	VS	● 神奈川県 湯河原町		
福島県 南会津町	VS	香川県 多度津町		
北海道 幕別町	VS	秋田県 にかほ市	VS	広島県 北広島町

カテゴリー4 (人口35,000~75,000人未満)

岩手県 滝沢市	VS	鹿児島県 奄美市
秋田県 能代市	VS	岡山県 赤磐市
秋田県 大館市	VS	茨城県 行方市
秋田県 湯沢市	VS	京都府 京丹後市
福島県 伊達市	VS	岐阜県 羽島市
茨城県 常陸太田市	VS	奈良県 広陵町
埼玉県 秩父市	VS	愛知県 碧南市
● 神奈川県 寒川町	VS	広島県 三次市
富山県 南砺市	VS	沖縄県 石垣市
山梨県 富士吉田市	VS	大分県 豊後大野市
兵庫県 南あわじ市	VS	徳島県 鳴門市
鳥根県 雲南市	VS	福岡県 八女市

カテゴリー5 (人口75,000~160,000人未満)

秋田県 横手市	VS	香川県 丸亀市
秋田県 由利本荘市	VS	山梨県 甲斐市
秋田県 大仙市	VS	兵庫県 豊岡市
山形県 鶴岡市	VS	茨城県 取手市
● 神奈川県 伊勢原市	VS	長崎県 大村市
● 神奈川県 座間市	VS	福岡県 大牟田市
岐阜県 関市	VS	京都府 福知山市

カテゴリー6 (人口160,000人以上)

秋田県 秋田市	VS	● 神奈川県 秦野市
山形県 米沢市 ※2	VS	山口県 宇部市

オープン参加 ※1

東京都 江戸川区
富山県 高岡市

※1 オープン参加とは、国内の自治体とは対戦しない参加方法です。

※2 カテゴリーを越えての対戦(葛巻町:2、米沢市:5)

部長会議付議事案書（報告）

（令和元年5月7日）

提案課名 学校教育課

報告者名 久保田 貴

事案名	学校給食施設整備・運営事業の実施方針について	資料 <input checked="" type="checkbox"/>
提案趣旨	秦野市立中学校給食基本計画に基づく学校給食施設の整備及び運営事業について、本市の方針や民間事業者を求める事業水準等に関する「実施方針」を作成し、受注を希望する民間事業者に公表するものです。	
概要	<p>1 実施方針の目的</p> <p>本年（令和元年）7月の公告を目指して事務を進めている「公募型プロポーザル方式」による受注候補者の募集において、民間事業者の積極的な参加を求めるとともに、より効果的かつ効率的で本市に最適な事業提案につなげること。</p> <p>2 実施方針の骨子</p> <p>(1) 事業の概要について</p> <p>(2) 業務の範囲（本市と受注業者の役割及び責任の分担）について</p> <p>(3) 施設の要件等（要求水準）について</p> <p>(4) 施設の建設用地について</p> <p>(5) 受注業者の募集及び選定について</p> <p>(6) 契約条件等（事業継続が困難となった場合の措置を含む。）について</p> <p>(7) その他、学校給食施設整備及び運営事業について</p>	
経過	<p>1 「秦野市立中学校給食基本方針」の決定（平成30年6月22日）</p> <p>2 秦野市中学校完全給食推進会議から検討結果の報告（平成30年10月31日） →「本市に最適な提供方式はセンター方式」</p> <p>3 「秦野市立中学校給食基本計画」を策定（平成31年4月19日） →「施設整備の手法は民間活力を生かした秦野方式（公民連携方式）」</p>	
今後の進め方	<p>1 令和元年5月 議員連絡会で報告（16日）</p> <p>2 " 実施方針の公表（17日）及び現地説明会の開催（29日）</p> <p>3 同年6月 受注希望者からの質問・意見等の受付（21日まで）</p> <p>4 " 事業に係る「債務負担行為」の設定[補正予算]（6月定例会）</p> <p>5 同年7月～ 「公募型プロポーザル方式」による受注候補者の募集</p> <p>6 同年12月 受注業者との契約交渉・契約締結</p> <p>7 同年12月～令和3年9月末（予定） 受注業者による設計・工事の実施</p>	

秦野市学校給食施設整備・運営事業 実 施 方 針

令和元年 5 月

秦 野 市

目 次

第 1	実施方針の目的	1
第 2	事業の目的等	2
第 3	事業スケジュール	3
第 4	業務の範囲	4
第 5	業務の履行時期（期間）及び事業費の支払時期（期間）等	6
第 6	施設の機能及び受注者に期待する事項等	7
第 7	事業用地	8
第 8	配送校	10
第 9	事業スキーム	11
第 10	受注者の募集及び選定	14
第 11	実施方針に関する質問の受付等	16
第 12	実施方針に関する現地説明会	18
第 13	受注者の責任の明確化等	20
第 14	その他	25

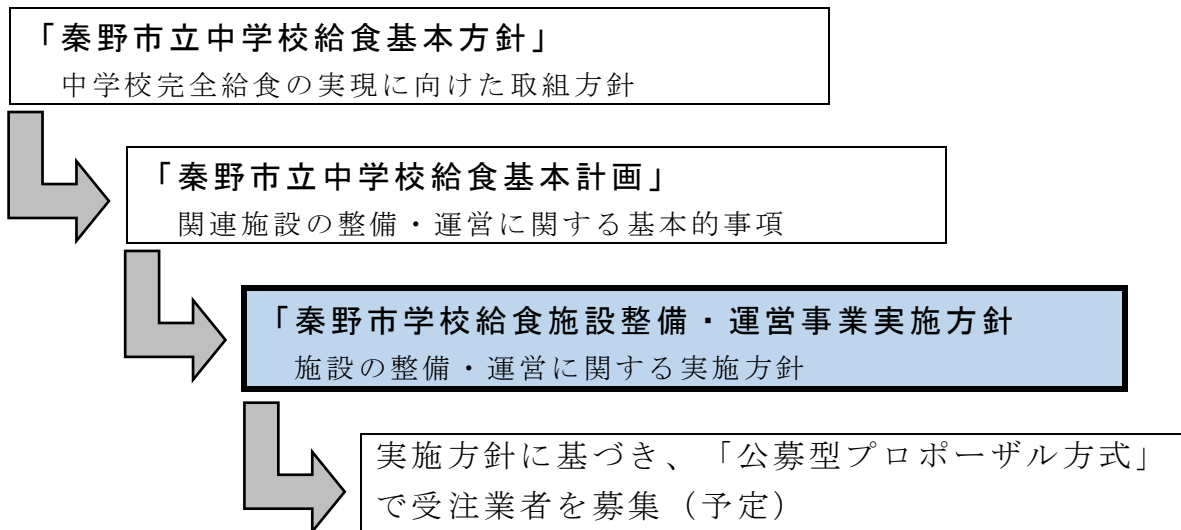
第 1 実施方針の目的

本市は、令和 3 年 1 2 月から全ての中学校（9 校）で完全給食を開始するため、「秦野市立中学校給食基本計画」を策定し、施設整備等の基本的事項を決定しました。

基本計画では提供方式について、全ての中学校の給食を 1 か所の共同調理場で調理して各校に配送する「センター方式（共同調理場方式）」とすることを決定しました。また、施設の整備及び運営手法は、民間企業の技術力と創意工夫を生かした、公民連携による「秦野方式」の実現を目指すこととしました。

この実施方針は、本年（令和元年）7 月に予定している受注者の募集に先立ち、本市の方針や受注者に求める事業水準等を明らかにすることで、事業参入に向けた積極的な検討を促すとともに、意見等を事前に聴取して今後の取組みに反映することで、より効果的・効率的で本市に最適な中学校給食の実現につなげることを目的とするものです。

実施方針の位置付け



第2 事業の目的等

学校給食施設の整備及び運営は、次の目的・方針等に沿って実施します。

1 中学校給食事業の目的

- (1) 未来を担う子供たちの心身ともに健全な育成
- (2) 子育て支援策としての保護者の負担軽減
- (3) 学校給食事業を通じた地域振興

2 秦野市立中学校給食基本方針

- (1) 保護者・学校及び行政が連携した学校給食の早期実現
- (2) 安全・安心でおいしい、生徒が喜ぶ学校給食の提供
- (3) 成長期にふさわしい、栄養バランスを考えた学校給食の提供
- (4) 学校給食を通じた食育の推進
- (5) 地産地消の視点を生かした学校給食の推進

3 秦野市立中学校給食基本計画の骨子

- (1) 喫食形態は、「全員喫食」を基本とします。
- (2) 配膳方式は、「食器・食缶方式」とします。
- (3) 提供方式は、「センター方式（共同調理場方式）」とします。
- (4) 全ての中学校に「コンテナ配送用エレベーター」を設置します。
- (5) 調理施設の整備・運営手法は、民間活力を生かした「秦野方式（公民連携方式）」とします。

4 その他

- (1) この実施方針における「施設」とは、共同調理場及び事務室等（食育推進施設等を含む。）で構成する「学校給食センター（仮称）」を指します。
- (2) 各校に設置する「コンテナ配送用エレベーター」については別途、仕様等を定めて公表（公告）します。

第3 事業スケジュール

本事業のスケジュール（予定）は、次のとおりです。

年	月 日	内 容
令和元年	5月17日	実施方針の公表
	5月27日	現地説明会の申込期限
	5月29日	現地説明会の開催（関連資料の貸与等）
	5月17日 ～6月21日	実施方針に関する質問及び意見等の受付
	6月下旬	質問・意見等及び回答の公表
	7月下旬	受注者の募集開始
	7月下旬 ～8月中旬	第1回質問受付期間
	8月下旬	第1回質問及び回答の公表
	9月上旬	参加申込書の提出期限
	9月上旬 ～9月中旬	第2回質問受付期間
	9月下旬	第2回質問及び回答の公表
	10月上旬	事業提案書の提出期限
	10月下旬	受注候補者の選定
	11月上旬	契約交渉及び仮契約の締結
	12月中旬	秦野市議会の議決による事業契約の締結 施設整備（設計・建設等）の開始
令和2年	通年	施設整備（設計・建設等）の推進
令和3年	9月下旬	施設の完成
	10月 ～11月下旬	提供開始準備、施設見学会等の開催
	12月	中学校9校で完全給食を開始

※ 参考：各校へのコンテナ配送用エレベーターの設置は、二期3か年を予定していますが、その発注予定時期は次のとおりです。

事業名	設計業務	建設業務
第一期工事（4校4基）	令和元年8月	令和2年4月
第二期工事（4校5基）	令和2年4月	令和3年3月

第4 業務の範囲

現段階で予定する本市及び受注者の業務の範囲は、次のとおりです。

1 本市が担うもの

(1) 施設整備業務

- ア 事業用地内既存施設の解体・撤去
- イ 事業用地に関する資料の貸与等
- ウ 施設整備及び資金調達支援（受注者の実施手法等に応じて協議）

(2) 開業準備業務

- ア 施設見学会及び試食会等の開催
- イ 事業の周知

(3) 給食調理業務

- ア 献立作成（栄養管理）
- イ 衛生管理（設備の洗浄業務等を除く。）
- ウ アレルギー対応（調理業務を除く。）
- エ 食材の調達
- オ 食数の決定（各校との連絡調整を含む。）
- カ 配送校の決定（各校との連絡調整を含む。）

(4) 施設維持管理業務

学校給食センター（仮称）の維持管理
〔※事務室内備品の設置・更新等〕

2 受注者が担うもの

(1) 施設整備業務

- ア 資金調達業務
- イ 基礎調査業務
- ウ 設計業務
- エ 建設業務
- オ 工事監理業務
- カ 厨房設備等調達・設置業務
- キ その他、施設整備に関する業務

(2) 開業準備業務

- ア 運営（調理及び維持管理）を行うための準備業務
- イ 本市が行う施設見学会等の開催支援業務
- ウ その他、開業準備に関する業務

(3) 給食調理業務

- ア 給食調理業務（食材の検収補助を含む。）
- イ 衛生管理業務（設備・備品の洗浄業務等を含む。）
- ウ 配送及び回収業務（配送計画の作成業務等を含む。）
- エ 献立作成及び食材調達等の支援業務
- オ その他、運営に関する業務

(4) 施設維持管理業務

- ア 施設維持管理業務（原則として敷地内の建物・設備等の全てを対象とします。）
- イ 配送車両維持管理業務
- ウ 清掃・警備等業務
- エ その他、施設の維持管理に関する業務

(5) 施設解体・撤去業務

事業期間終了後の施設の解体・撤去業務

(6) その他支援業務

本市が行う食育及び地産地消の推進等に関する支援業務

第5 業務の履行時期（期間）及び事業費の支払時期（期間）等

本事業では、準備期間として令和元年12月から令和3年11月までを、事業期間として令和3年12月から令和23年11月までの20年間をそれぞれ予定しています。

受注者の収入は、準備事務等に係る「事務費等」、施設整備に係る「固定費」及び運営に係る「変動費」とします。

事務費等は業務の完了時に支払い、固定費は事業期間の総額を20年間（240か月）の均等払いとする予定です。

また変動費は、事業期間の総額を20年間（240か月）で算出した上で、食数や配送校数等の将来的な変動に柔軟かつ適切に対応し、変動に伴うリスクを受注者と本市が適正に分担することを目的に、5年ごとに見直しを行い、適正水準を保つこととします。

なお、現段階で想定する各業務の履行時期（期間）及び事業費の支払時期（期間）等は概ね次のとおりですが、詳細は公告時に示し、受注者との協議により決定します。

項目		準備期間		事業期間(20年)																				支払時期等		
		元	2	3	4	5	6	7	8	9	10	11	12	13	14	15	16	17	18	19	20	21	22		23	
事務費等	調査	●																								業務完了時
	設計			●																						〃
	工事監理			●																						〃
	開業準備			●																						〃
固定	建設			○	○	○	○	○	○	○	○	○	○	○	○	○	○	○	○	○	○	○	○	○	○	事業期間
	設備			○	○	○	○	○	○	○	○	○	○	○	○	○	○	○	○	○	○	○	○	○	○	〃（設備更新1回を予定）
変動	調理			○	○	○	○	○	○	○	○	○	○	○	○	○	○	○	○	○	○	○	○	○	○	事業期間
	維持管理			○	○	○	○	○	○	○	○	○	○	○	○	○	○	○	○	○	○	○	○	○	○	〃（光熱水費は受注者負担）

※凡例：■ = 業務履行時期(期間) / ● = 支払時期(一括) / ○ = 支払期間(均等)

第6 施設の機能及び受注者に期待する事項等

本市が求める施設の機能や受注者に期待する事項は次のとおりです。

項 目	内 容
1 調理食数	1日当たり最大4,500食を想定 (アレルギー対応食約100食を含む。)
2 施設稼働日数	年間約200日を想定 (年度ごとに本市が決定)
3 配送中学校数	9校(全校に配送用エレベーターを設置)
4 献立方式	1献立を基本とし、2献立にも対応
5 標準品数	主食及び副食3品(主菜1品・副菜2品)
6 炊飯機能	あり(施設内で炊飯)
7 アレルギー対応	専用調理室を設置して、上処理から調理工程を分離
8 アレルゲン対応	除去食を基本として特定7品目に対応
9 衛生管理	ドライシステムを採用し、学校給食衛生管理基準ほか関連法規を順守
10 食育推進機能	「会議・研修室」、「調理・試食室」、「調理室見学施設」等を設置
11 災害時対応	災害時応援協定(仮称)を締結
12 基本的機能	40年以上を想定し、安全性、耐久性及び経済性に配慮(バリアフリー対応)
13 周辺環境への配慮	防音、防振及び脱臭対策等に配慮
14 環境保全への配慮	省エネルギー、廃棄物抑制、リサイクル可能な建築資材の使用等に配慮
15 ライフサイクルコストの低減	将来にわたる維持管理費等の低減に配慮

第 7 事業用地

事業用地（建設用地）の概要等は次のとおりです。

1 事業用地の概要

項 目	内 容
1 所在地	秦野市曾屋 8 3 0 - 1 (曾屋庁舎用地/旧水道局庁舎跡地)
2 敷地面積 (地目)	3, 5 4 7. 2 0 平方メートル (宅地)
3 用途地域	工業地域
4 建ぺい率/容積率	6 0 パーセント/2 0 0 パーセント
5 接続道路	市道 1 2 号線「都市計画道路峯榎戸線」 幅員 1 2 メートル
6 インフラ整備	上水道、下水道 (汚水・雨水)、都市ガス 電力、電話等通信回線
7 原状回復	事業期間終了後、受注者は事業用地を現状 (更地) に復して返還

2 施設整備に関連して本市が行う業務

項 目	内 容
1 既存施設の撤去等	令和元年 9 月末までに解体・撤去
2 擁壁工事	既存施設の撤去後、敷地内北側斜面の擁 壁工事を実施
3 配送校の整備	令和 3 年 9 月末までに、全校にコンテナ 配送用エレベーターを設置

3 秦野市まちづくり条例に関する調整事項等（参考）

- (1) 緑地の確保【環境産業部環境共生課】
敷地面積の15パーセント以上の緑地を確保
(道路に面していれば1.5倍換算)
- (2) 消防水利等の整備【消防本部警防対策課】
 - ア 消防水利施設の設置
防火水槽（40立方メートル）1基
 - イ はしご車着てい場所の確保
高さ10メートル以上の建築物は、はしご車着てい場所を確保
- (3) 雨水浸透施設の設置【上下水道局経営総務課】
屋根雨水に係る浸透施設の設置
- (4) 文化財の保護【文化スポーツ部生涯学習課】
建設工事の事前調整
- (5) 電波障害の対策【環境産業部環境共生課】
高さ10メートル以上の建築物の場合は事前調整
- (6) 施設区域内の安全確保【都市部開発指導課及び建築指導課】
区域内及び隣地との擁壁等の安全性に関する事前協議
- (7) 有効空地の確保（外壁後退）【都市部開発指導課】
全ての敷地境界線から建築物の外壁まで、最低1メートル以上の有効空地を確保
- (8) その他開発及び建築に関する協議・調整
 - ア 建築基準法【都市部建築指導課】
 - イ 都市計画法【都市部開発指導課】
 - ウ 景観法【都市部開発指導課】
 - エ 盛土条例【都市部開発指導課】
造成行為（盛土・切土）を行う場合は規模に応じて盛土条例の手続きが必要
- (9) その他の関連事項
 - ア 神奈川県みんなのバリアフリー街づくり条例【都市部建築指導課】
 - イ 省エネ適合性判定【都市部建築指導課】

第 8 配送校

センターで調理した給食を配送する中学校 9 校の所在地や想定食数等は、次のとおりです。

中学校名	所在地	生徒数	室数	想定食数
<small>ほんちよう</small> 本町中学校	秦野市富士見町1-1	654人	25室	740食
<small>みなみ</small> 南中学校	秦野市緑町16-1	513人	18室	580食
<small>ひがし</small> 東中学校	秦野市寺山509	289人	12室	330食
<small>きた</small> 北中学校	秦野市横野101	382人	15室	430食
<small>おおね</small> 大根中学校	秦野市南矢名4-28-1	382人	14室	430食
<small>にし</small> 西中学校	秦野市柳町2-5-1	632人	22室	710食
<small>みなみ おか</small> 南が丘中学校	秦野市南が丘1-6	360人	14室	400食
<small>しづさわ</small> 渋沢中学校	秦野市渋沢2030	388人	15室	440食
<small>つるまき</small> 鶴巻中学校	秦野市鶴巻2220	389人	15室	440食
合計	—	3,989人	150室	4,500食

※生徒数は令和元年5月1日現在の実人数です。

室数は、普通教室、特別支援教室及び職員室の合計数です。

想定食数は、生徒数に教職員を加えた想定食数です。

第9 事業スキーム

本事業は、民間企業の技術力と創意工夫を最大限生かすため、次のとおり実施します。

1 実施方針

施設の整備（設計・建設）及び運営（調理・維持管理）を一括して発注し、各専門企業の意見を反映した質の向上や効果的かつ効率的な業務の履行を目指します。

実施手法は、公民連携の代表的手法であるPFI方式の仕組みを一部取り入れながらも、業務量の負担を抑制し、契約変更等の柔軟性を確保するため、PFI法に基づかないPPP（公民連携）方式とします。

2 本事業における公民連携の手法

(1) 公有地活用（事業用定期借地権）

曾屋庁舎用地に「事業用定期借地権」を設定し、事業用地として受注者に貸し付けます。

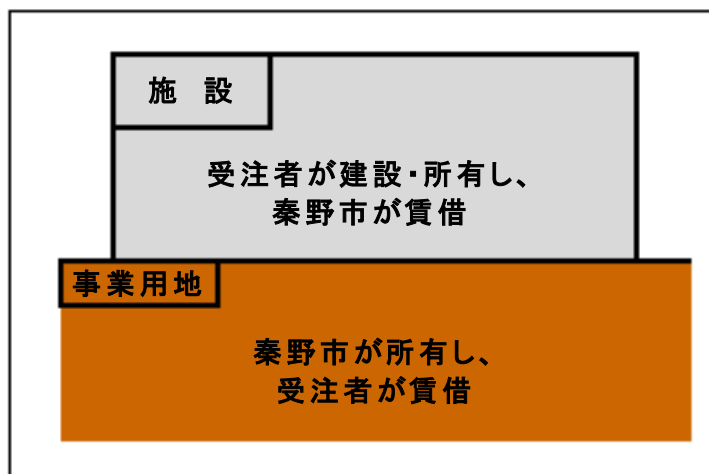
(2) 民設公営（施設貸与型）

受注者が建設した施設を借り受けて「学校給食センター（仮称）」を設置し、給食事業を運営します。

(3) 民間業務委託

給食事業のうち、調理及び維持管理業務を受注者に委託します。

事業用地及び施設の所有等概念図



3 本事業における公民連携の考え方

本事業における公民連携の考え方は、次のとおりです。

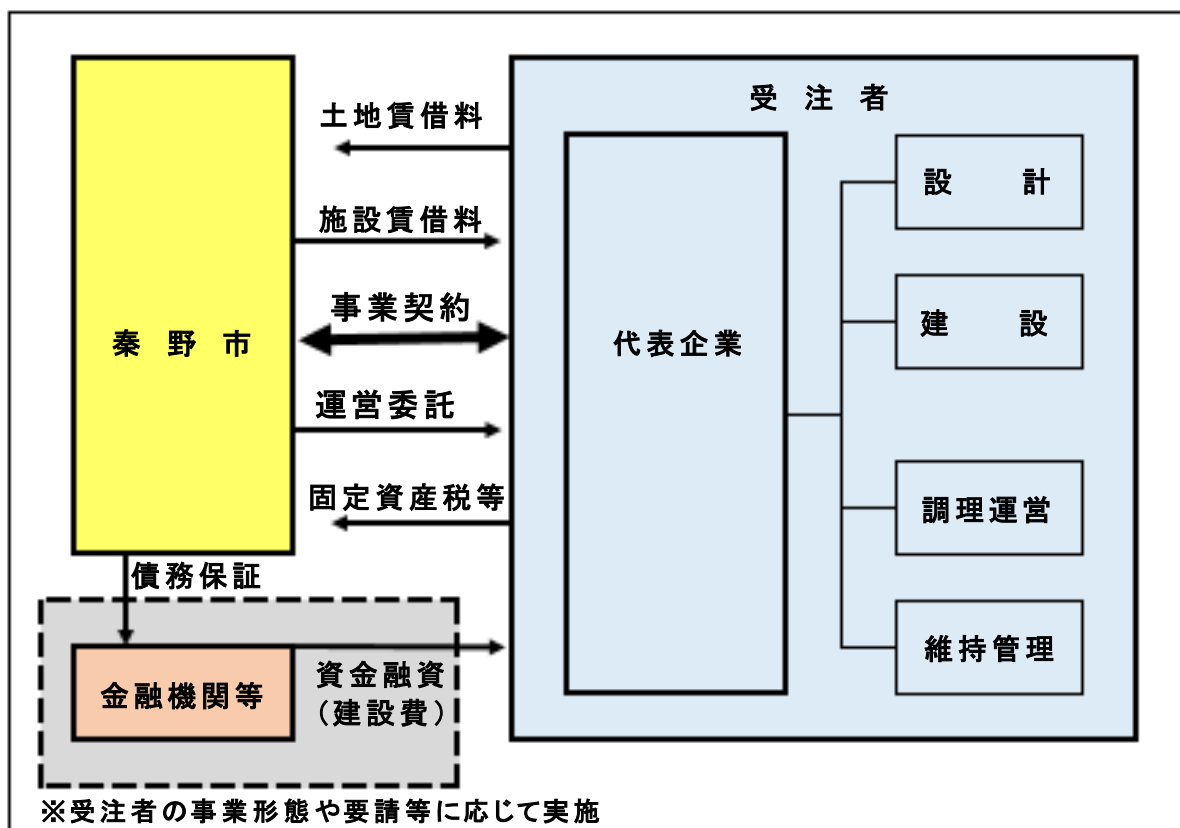
整備・運営の手法	行政と民間の役割分担			
	資金調達	施設整備	事業運営	施設所有
1 公設公営				
民間への業務委託	行政	行政	行政→民間	行政
2 公設民営				
(1) 委託料支払型	行政	行政	民間	行政
(2) 利用料金型	行政	行政	民間	行政
(3) 施設貸与型	行政	行政	民間	行政
(4) 施設譲渡型	行政→民間	行政	民間	民間
3 民設公営				
(1) 施設譲渡型	行政	民間	行政	行政
(2) 施設貸与型	民間	民間	行政	民間
(3) DB(設計・施工)	行政	民間	民間	行政
4 民設民営				
(1) DBO[設計・施工・運営]	行政	民間	民間	行政
(2) PFI(所有権の移転時期)				
ア BTO(施設完成時)	民間	民間	民間	民間→行政
イ BOT(事業終了時)	民間	民間	民間	民間→行政
ウ BOO(所有権移転なし)	民間	民間	民間	民間
(3) 公有地活用				
ア 無償・低廉貸与	民間	民間	民間	民間
イ 定期借地権	民間	民間	民間	民間
ウ 公有地信託	民間	民間	民間	民間

4 受注者

受注者は、設計、建設、調理及び維持管理（これらに付随する業務を含みます。）を確実に履行できる複数企業で構成する「グループ」とします。受注を希望するグループは事前に代表企業を決定し、本市との契約事務や各種業務の協議及び連絡調整等の全ては、代表企業が担うこととします。

なお、本事業を受注するための特別目的会社（SPC）の設立は不要とします。

事業スキーム概念図



5 契約形態

本事業は整備及び運営を一体の事業として発注するため、受注者の代表企業と全ての業務に係る事業契約を締結します。

第 10 受注者の募集及び選定

本事業の受注者は、公募型プロポーザルを実施して最も優れた事業提案を行ったグループを「受注候補者」として選定する予定です。

なお、本事業への参加資格要件は次のとおりですが、各業務に関する具体の資格要件等については公告時に示します。

1 参加資格要件

- (1) 令和元年・2年度秦野市競争入札参加資格者名簿に登録している者であること。
- (2) 地方自治法施行令（昭和22年政令第16号）第167条の4の規定に該当しない事業者であること。
- (3) 本事業の公示の日から契約締結日までの期間に、秦野市一般競争入札の参加停止及び指名停止等措置基準（平成17年4月1日施行、以下「措置基準」という。）による停止措置を受けている事業者でないこと。
- (4) 会社更生法（平成14年法律第154号）に基づく更正手続開始の申立て、及び民事再生法（平成11年法律第225号）に基づく再生手続開始の申立てがされていないこと。
- (5) 国税及び地方税に滞納がないこと。（法人及びその代表者（委任関係があるときはその受任者））。
- (6) 消費税及び地方消費税並びに法人税に未納がないこと。
- (7) 破産の申立てがなされていないこと。
- (8) 自己又は自社の役員等が、次のいずれかに該当しないこと、及び次に掲げるものが、その経営者に実質的に関与していないこと。
 - ア 暴力団員による不当な工員の防止等に関する法律（平成3年法律第77号）に規定する暴力団又は暴力団若しくはそれらと密接な関係を有しないこと。
 - イ 秦野市暴力団排除条例（平成23年秦野市条例第18号）に基づく入札への排除措置を受けていないこと。
- (9) 平成12年度以降、公告の日までに、1日当たり3,000食以上のドライシシステムの学校給食事業又はこれに準じる給食事業の整備（設計・建設）・運営（調理・維持管理）の実績を有すること。

-
- (10) 公示の日から起算して過去3年以内に食中毒などの食品衛生法に基づく行政処分を受けていないこと。
- (11) 生産物賠償責任保険に加入していること。
- (12) 本施設の設計に係る協力企業として、調理設備製造業者を1者指定すること。
- (13) 受注者は、資格要件の全てを満たす2社以上の企業で構成するグループであること。なお、応募資格書類の提出以降、事業提案書類の提出までに構成員の変更や追加等を行う場合は、応募要件を満たしていることを証する書類を提出して本市の承認を得ること。ただし、この場合の代表企業の変更は認めない。

2 審査方法等

(1) 参加資格要件の審査

別途定める参加申込書類により資格要件の具備等について確認し、その結果を電子メールで通知します。

(2) 事業提案の審査

別途定める実施要領等に基づき、受注者から事業提案に関するプレゼンテーションを受けてヒアリングを行い、最も優れた提案を行った者を優先交渉権者として選定します。

3 提出書類の取扱い

事業提案書類の著作権は提案者に帰属します。ただし、本市が必要と認める場合は、提案者の承諾を得た上で提案書類の全部又は一部を無償で使用できることとします。

第 1 1 実施方針に関する質問の受付等

本事業への参加を検討する民間企業からの質問及び意見等を今後の取組みに反映するため、次のとおり実施方針に関する質問及び意見を受け付けます。

なお、ここに掲げる提出方法及び現地説明会以外の質問・意見は受け付けません。

1 質問及び意見の提出方法

次ページ様式 1 「実施方針に関する質問書」を秦野市のホームページからダウンロードして必要事項を記入し、電子メールに添付して事務局に提出してください。

なお、電子メールの件名は、「実施方針に関する質問（企業名）」としてください。

2 提出期限

令和元年 6 月 2 1 日（金）午後 5 時

3 質問・意見への回答

本市の回答は、6 月下旬に秦野市ホームページで公表します。

ただし、質問者の特殊な技術や独自の提案に関するもの、権利や競争上の地位その他正当な利益を害する恐れがあると本市が認めたものは公表しないこととします。

4 実施方針の変更

実施方針の公表から受注者の募集開始までに、企業からの質問や意見等を踏まえて実施方針を見直し、変更する場合があります。

なお変更を行った場合は、速やかに秦野市ホームページで公表します。

【様式 1】

実施方針に関する質問書

令和元年 月 日

提出企業名	
担当部署名	
所在地	
ふりがな	
担当者氏名	
電話番号	
ファクス番号	
電子メールアドレス	

No.	頁	質問・意見	内容の公表
1			可・否
2			
3			
4			
5			

※ 数字は半角で記入してください。

※ 記入欄（行）が不足する場合は追加してください。

第 1 2 実施方針に関する現地説明会

実施方針に関する現地説明会を次のとおり開催します。

1 日 時

令和元年 5 月 2 9 日（水） 午後 1 時 3 0 分から 2 時 3 0 分まで

2 場 所

秦野市曾屋 8 3 0 - 1（事業用地敷地内）

3 内 容

- (1) 事業用地の確認
- (2) 実施方針に関する説明
- (3) 事業用地に関する資料の貸与

4 対象者

本事業への参加を検討している企業の担当者（1社3名まで）

5 現地説明会への参加申込

(1) 申込方法

次ページ様式 2「現地説明会参加申込書」を秦野市ホームページからダウンロードして必要事項を記入し、電子メールに添付して事務局に提出してください。

なお、電子メールの件名は「現地説明会申込書（企業名）」としてください。

(2) 申込期限

令和元年 5 月 2 7 日（月） 午後 5 時

(3) 参加受付書の送付

申込者には、5月28日（火）正午までに「参加受付書」を電子メールに添付して送りますので、印刷して当日持参してください。

なお、28日正午までに参加受付書が届かない場合は、事務局に電話してください。

6 その他

現地説明会に参加した企業名等は公表しないこととします。

【様式 2】

現地説明会参加申込書

令和元年 月 日

1 説明会参加企業

参加企業名	
連絡担当部署名	
所在地	
ふりがな	
連絡担当者氏名	
電話番号	
ファクス番号	
電子メールアドレス	

2 説明会参加者

	所属部署名	役職名	ふりがな	当日連絡先
			氏名	
1				
2				
3				

第 1 3 受注者の責任の明確化等

本事業における責任の明確化等に関する方針は次のとおりです。

なお、この実施方針では概要にとどめ、詳細については別途定めることとします。

1 基本的考え方

本事業では、民間企業と行政が互いの強みを生かし、役割とリスクを適正に分担することで、より効果的かつ効率的に「質の高い給食」を実現することを目指します。

したがって、受注した業務については受注者が責任をもって履行し、業務に伴うリスクや責任は原則として受注者が負うこととします。

また、本市の責に帰するものについては本市が責任を負います。

2 予想されるリスクと責任分担

現段階における責任分担については、次ページ別表「リスク分担表」のとおりとしますが、実施方針への質問・意見等を踏まえて検討し、別途定めることとします。

3 要求水準

本事業における業務について本市が要求する水準は、別途定めることとします。

4 モニタリング

契約で定めた業務を確実に履行し、要求水準等を満たしていることを確認するため、モニタリングを実施します。

モニタリングの結果、業務が履行されていない又は要求水準が満たされていない場合は、支払額の減額及び契約解除等の対象とします。

なお、契約で定めた業務の履行及び要求水準の達成は受注者の責務であり、本市が行ったモニタリングの結果によって免責されることはありません。

モニタリングの詳細については別途定めることとします。

別表「リスク分担表」

段階	項目	No.	内容	秦野市	受注者
共通	政策・事業の変更	1	本市の政策変更による事業の変更、中止等	○	
	事業の中止・延期	2	本市の責に帰す事業の中止や延期	○	
		3	受注者の責に帰す事業の中止や延期		○
	業務の不履行、要求水準の未達成	4	本市の責に帰すもの	○	
		5	受注者の責に帰すもの（事業放棄、破綻等）		○
		6	受注業務が要求水準等を満たしていないもの		○
	許認可取得遅延	7	許認可の遅延（本市で取得するもの）	○	
		8	許認可の遅延（本市で取得するもの以外）		○
	法令変更	9	本事業に係わる法令等の新設・変更等	○	
		10	上記以外		○
	税制変更	11	消費税の範囲や税率の変更	○	
		12	その他の税制変更（法人税率の変更等）		○
	住民対応	13	施設の設置・運営に関する訴訟や要望等	○	
		14	上記以外（受注者が行う調査、建設、維持管理等）		○
	周辺環境への影響	15	受注者の業務に起因する有害物質、騒音、振動、臭気等		○
	第三者への賠償	16	受注業務に起因する第三者への賠償		○
		17	施設の劣化、維持管理の不備による第三者への賠償		○
	物価の変動	18	物価の変動	○	△
	不可抗力	19	不可抗力に起因する増加費用や損害等	○	△

段階	項目	No.	内容	秦野市	受注者
契約前	参加費用	20	本事業への参加に伴う費用負担		○
	契約締結の遅延等	21	受注者の責に帰す契約締結遅延等		○
		22	議会の議決が得られない場合の遅延等	△	△
		23	その他の契約締結遅延等	○	
設計	基本調査	24	本市が行った調査に関するもの	○	
		25	受注者が行った調査に関するもの		○
	設計等の変更	26	本市の責に帰す設計等の変更	○	
		27	受注者の責に帰す設計等の変更		○
	調査・設計費等の増額	28	本市の責に帰す調査・設計費等の増額	○	
		29	受注者の責に帰す調査・設計費等の増額		○
	設計業務の完了遅延	30	本市の責に帰す設計業務の遅延による損害	○	
		31	受注者の責に帰す設計業務の遅延による損害		○
建設	事業用地の瑕疵	32	本市が公表した資料から予測可能なもの		○
		33	その他の事業用地の瑕疵	○	
	工事の遅延	34	市の責に帰す工事の遅延	○	
		35	受注者の責に帰す工事の遅延		○
	工事費の増額	36	市の責に帰す工事費の増額	○	
		37	受注者の責に帰す工事費の増額		○

段階	項目	No.	内容	秦野市	受注者
建設	工事監理の不備	38	受注者の工事監理の不備により生じたもの		○
	施設の損害	39	工事に関連して生じた施設の損害		○
運営	事業開始の遅延	40	本市の責に帰す遅延	○	
		41	受注者の責に帰す遅延		○
	支払い遅延等	42	本市の責に帰す支払いの遅延等	○	
	運営費の増額（物価の変動以外）	43	本市の責に帰す運営費の増大	○	
		44	受注者の責に帰す運営費の増大		○
	施設等の損傷	45	本市の責に帰す施設等の損傷	○	
		46	不可抗力を除く事故・災害等による施設の損傷		○
	施設の瑕疵	47	瑕疵担保期間内		○
		48	瑕疵担保期間終了後	○	
	需要の変動	49	本市の責に帰す事業形態の変更等	○	
		50	生徒数及び教職員数の変動	△	△
	異物混入（食中毒を含む。）	51	研修時の調達食材の異常	○	
		52	検収日と給食提供日の時間差に起因する調達食材の異常	○	
		53	検収後の保存方法に起因する調達食材の異常		○
54		調理過程の不適に起因する食材の異常		○	
55		調理及び配送による異物混入等		○	
56		配送後（コンテナ開錠以降）の異物混入等	○		

段階	項目	No.	内容	秦野市	受注者
運営	アレルギー対応	57	生徒のアレルギー情報の不備等、受注者の責以外のもの	○	
		58	突発的な発症（事前把握が困難なアレルギー物質）等	○	
		59	受注者の責に帰すもの		○
	配送の遅延	60	食材の納入遅延によるもの	○	
		61	交通混雑や悪天候による遅延のうち想定が困難なもの	○	
		62	交通混雑や悪天候による遅延のうち想定が可能なもの		○
		63	調理の遅延によるもの		○
		64	受注者の交通事故等に起因する遅延によるもの		○
	配送費の増額	65	配送校の増加や変更によるもの	○	
		66	交通事情の悪化等によるもの		○
原状回復	施設の解体・撤去等	67	事業終了後の施設の解体・撤去等、現状回復に要する費用		○

凡例：○＝主負担、△＝従負担

※ 「物価の変動」No.18 は、一定範囲の変動は受注者の負担とし、一定以上の変動は本市が負担する。

※ 「不可抗力」No.19 は、一定範囲の損害は受注者が負担する。

※ 「需要の変動」No.50 は、一定範囲以上の給食数の変動に当たっては受注者と本市で協議を行う。

第 1 4 その他

1 本事業に関する情報提供

本事業に関する情報提供は、秦野市ホームページの次の場所に掲載することで行います。

<http://www.city.hadano.kanagawa.jp/www/genre/1546840605459/index.html>

2 実施方針の公表から受注者の決定までの費用負担

実施方針の公表から受注者の決定までの参加費用等は、全て参加者の負担とします。

3 本事業における疑義等への対応

本事業において疑義が生じた場合は、参加企業と本市が誠意をもって協議し、解決することとします。

4 本事業の事務局

- (1) 担 当 秦野市教育部学校教育課（中学校給食担当）
- (2) 住 所 〒 2 5 7 - 8 5 0 1 秦野市桜町一丁目3番2号
- (3) 電 話 0 4 6 3 - 8 4 - 2 7 8 5（学校教育課直通）
- (4) ファクス 0 4 6 3 - 8 3 - 4 6 8 1
- (5) 電子メール g-kyouiku@city.hadano.kanagawa.jp

土地利用委員会 調整部会 審議案件報告書

(平成31年4月 調整部会)

令和元年5月(定例部長会議) 開発指導課

番号	事業名	計画地	事業主	用途地域	開発面積(m ²)	計画概要
1	(事業名)	菩提字東五反地235番1ほか	(事業主名)	市街化調整区域	2528.08	資材置場
2	(事業名)	秦野市平沢字新堀455番2ほか	(事業主名)	準工業地域	1051.37	店舗(コンビニエンスストア)1棟及び物置1棟の建設
3	(事業名)	秦野市立野台二丁目1番3	(事業主名)	準工業地域	1349.15	研究施設1棟の建設

(注) 区域面積1,000m²以上の環境創出行為(自己用住宅1戸は除く)及び集合住宅等で10戸以上の環境創出行為を掲載。