

令和5年度秦野市一般会計補正予算（第11号）を定めることについて

令和5年度秦野市一般会計補正予算（第11号）は、次に定めるところによる。

（歳入歳出予算の補正）

第1条 歳入歳出予算の総額に歳入歳出それぞれ8億2,613万4千円を追加し、歳入歳出予算の総額を歳入歳出それぞれ605億657万3千円とする。

2 歳入歳出予算の補正の款項の区分及び当該区分ごとの金額並びに補正後の歳入歳出予算の金額は、「第1表 歳入歳出予算補正」による。

（繰越明許費の補正）

第2条 繰越明許費の追加は、「第2表 繰越明許費補正」による。

（債務負担行為の補正）

第3条 債務負担行為の変更は、「第3表 債務負担行為補正」による。

（地方債の補正）

第4条 地方債の変更は、「第4表 地方債補正」による。

令和6年2月26日提出

秦野市長 高橋 昌和

提案理由

地方自治法第218条第1項の規定により議会の議決を求めるものであります。

第1表 歳入歳出予算補正
歳 入

款	項	補正前の額	補 正 額	計
		千円	千円	千円
11	地方交付税	5,189,363	619,426	5,808,789
	1 地方交付税	5,189,363	619,426	5,808,789
13	分担金及び負担金	325,842	23,979	349,821
	1 負担金	325,842	23,979	349,821
15	国庫支出金	12,951,346	266,959	13,218,305
	1 国庫負担金	8,537,048	137,964	8,675,012
	2 国庫補助金	4,380,535	128,995	4,509,530
16	県支出金	4,637,298	26,941	4,664,239
	1 県負担金	2,995,844	27,747	3,023,591
	2 県補助金	1,329,689	△806	1,328,883
17	財産収入	180,468	3,564	184,032
	1 財産運用収入	44,038	3,564	47,602
18	寄附金	420,223	1,090	421,313
	1 寄附金	420,223	1,090	421,313
19	繰入金	2,420,774	△267,447	2,153,327
	1 基金繰入金	2,203,373	△267,447	1,935,926
20	繰越金	1,221,796	189,739	1,411,535
	1 繰越金	1,221,796	189,739	1,411,535
21	諸収入	1,747,896	483	1,748,379
	5 雑入	1,298,631	483	1,299,114
22	市債	2,468,300	△38,600	2,429,700
	1 市債	2,468,300	△38,600	2,429,700
	歳 入 合 計	59,680,439	826,134	60,506,573

歳 出

款	項	補正前の額	補 正 額	計
		千円	千円	千円
2	総務費	5,686,129	243,607	5,929,736
	1 総務管理費	4,366,674	243,607	4,610,281
3	民生費	28,870,050	243,643	29,113,693
	2 児童福祉費	9,223,698	161,729	9,385,427
	3 生活保護費	3,813,026	81,914	3,894,940
4	衛生費	5,036,236	691	5,036,927
	2 環境費	422,044	691	422,735
7	土木費	6,164,165	268,530	6,432,695
	2 道路橋りょう費	1,730,840	198,530	1,929,370
	4 都市計画費	3,558,792	70,000	3,628,792
8	消防費	2,470,264	29,769	2,500,033
	1 消防費	2,470,264	29,769	2,500,033
9	教育費	4,754,676	39,894	4,794,570
	2 小学校費	1,784,477	27,049	1,811,526
	3 中学校費	1,058,647	12,845	1,071,492
	歳 出 合 計	59,680,439	826,134	60,506,573

第 2 表 繰越明許費補正

追 加

款	項	事 業 名	金 額
4 衛生費	1 保健衛生費	新型コロナウイルスワクチン接種事業費	3, 8 0 4 千円
7 土木費	2 道路橋りょう費	国庫関連通学路整備工事費	1 8, 5 3 0 千円
		橋りょう長寿命化・耐震化事業費	2 0 3, 0 0 0 千円
	4 都市計画費	菩提横野線街路築造事業費	7 0, 0 0 0 千円
9 教育費	2 小学校費	安全確保対策事業費	2 7, 0 4 9 千円
	3 中学校費	安全確保対策事業費	1 2, 8 4 5 千円

第 3 表 債務負担行為補正

変 更

事 項	期 間	
	補 正 前	補 正 後
曾屋名古屋線事業用地等買収費	平成14年度 から 令和6年度	平成14年度 から 令和11年度

第 4 表 地方債補正

変 更

起債の目的	限 度 額	
	補 正 前	補 正 後
(土木債)	千円	千円
道路橋りょう整備事業費	6 9 6, 3 0 0	8 0 5, 8 0 0
都市計画事業費	2 7 3, 5 0 0	3 1 3, 5 0 0
(その他)		
臨時財政対策債	5 5 8, 0 0 0	3 6 9, 9 0 0

令和5年度秦野市一般会計補正予算
に関する説明書（第11号）

歳入歳出補正予算事項別明細書

1 総括
(歳入)

款	補正前の額	補正額	計
	千円	千円	千円
11 地方交付税	5,189,363	619,426	5,808,789
13 分担金及び負担金	325,842	23,979	349,821
15 国庫支出金	12,951,346	266,959	13,218,305
16 県支出金	4,637,298	26,941	4,664,239
17 財産収入	180,468	3,564	184,032
18 寄附金	420,223	1,090	421,313
19 繰入金	2,420,774	△267,447	2,153,327
20 繰越金	1,221,796	189,739	1,411,535
21 諸収入	1,747,896	483	1,748,379
22 市債	2,468,300	△38,600	2,429,700
歳入合計	59,680,439	826,134	60,506,573

(歳 出)

款	補正前の額	補 正 額	計
	千円	千円	千円
2 総務費	5,686,129	243,607	5,929,736
3 民生費	28,870,050	243,643	29,113,693
4 衛生費	5,036,236	691	5,036,927
7 土木費	6,164,165	268,530	6,432,695
8 消防費	2,470,264	29,769	2,500,033
9 教育費	4,754,676	39,894	4,794,570
歳 出 合 計	59,680,439	826,134	60,506,573

2 歳 入

1 1 款 地方交付税	619,426千円
1 項 地方交付税	619,426千円

目	補正前の額	補 正 額	計
1 地方交付税	千円 5,189,363	千円 619,426	千円 5,808,789
計	5,189,363	619,426	5,808,789

1 3 款 分担金及び負担金	23,979千円
1 項 負担金	23,979千円

1 民生費負担金	320,101	23,979	344,080
計	325,842	23,979	349,821

1 5 款 国庫支出金	266,959千円
1 項 国庫負担金	137,964千円

1 民生費国庫負担金	8,382,059	137,964	8,520,023
計	8,537,048	137,964	8,675,012

1 5 款 国庫支出金	266,959千円
2 項 国庫補助金	128,995千円

5 土木費国庫補助金	446,262	119,000	565,262
7 教育費国庫補助金	33,551	9,995	43,546

節		説	明
区 分	金 額		
1 地方交付税	千円 619,426	普通交付税	千円 619,426

2 児童福祉費負担金	23,979	保育所等保育料	23,979

2 児童福祉費負担金	76,530	子どものための教育・保育給付負担金（負担率1／2）	76,530
3 生活保護費負担金	61,434	医療扶助費等負担金（負担率3／4）	61,434

1 道路橋りょう費補助金	89,000	社会資本整備総合交付金（道路維持費 交付率1／2） 道路メンテナンス事業補助金（補助率5.5／10）	6,500 82,500
2 都市計画費補助金	30,000	社会資本整備総合交付金（街路事業費 交付率1／2）	30,000
2 小学校費補助金	7,906	学校施設環境改善交付金（交付率1／3）	7,906

1 1 款 地方交付税 1 3 款 分担金及び負担金 1 5 款 国庫支出金

15款 国庫支出金 266,959千円
 2項 国庫補助金 128,995千円

目	補正前の額	補正額	計
	千円	千円	千円
計	4,380,535	128,995	4,509,530

16款 県支出金 26,941千円
 1項 県負担金 27,747千円

1 民生費県負担金	2,968,370	27,747	2,996,117
計	2,995,844	27,747	3,023,591

16款 県支出金 26,941千円
 2項 県補助金 △806千円

2 民生費県補助金	810,952	△806	810,146
計	1,329,689	△806	1,328,883

17款 財産収入 3,564千円
 1項 財産運用収入 3,564千円

1 財産貸付収入	41,272	4,839	46,111
2 利子及び配当金	2,766	△1,275	1,491
計	44,038	3,564	47,602

節		説	明
区 分	金 額		
3 中学校費補助 金	千円 2,089	学校施設環境改善交付金（交付率1／3）	千円 2,089

2 児童福祉費負 担金	27,747	子どものための教育・保育給付負担金（負担率1／4）	27,747

2 児童福祉費補 助金	△806	子どものための教育・保育給付費（施設型給付費）補助金（補助率1／2）	△806

1 土地貸付収入	4,839	市有地貸付収入	4,839
1 利子	△1,300	財政調整基金利子収入 公共施設整備基金利子収入 みどり基金利子収入	△1,192 △105 △3
2 配当金	25	株式配当金収入	25

15款 国庫支出金 16款 県支出金 17款 財産収入

18款 寄附金 1,090千円
 1項 寄附金 1,090千円

目	補正前の額	補正額	計
1 一般寄附金	千円 91	千円 717	千円 808
2 指定寄附金	420,132	373	420,505
計	420,223	1,090	421,313

19款 繰入金 $\Delta 267,447$ 千円
 1項 基金繰入金 $\Delta 267,447$ 千円

1 基金繰入金	2,203,373	$\Delta 267,447$	1,935,926
計	2,203,373	$\Delta 267,447$	1,935,926

20款 繰越金 189,739千円
 1項 繰越金 189,739千円

1 繰越金	1,221,796	189,739	1,411,535
計	1,221,796	189,739	1,411,535

21款 諸収入 483千円
 5項 雑入 483千円

3 雑入	1,298,505	483	1,298,988
計	1,298,631	483	1,299,114

22款 市債 $\Delta 38,600$ 千円
 1項 市債 $\Delta 38,600$ 千円

6 土木債	1,065,800	149,500	1,215,300
-------	-----------	---------	-----------

節		説	明
区 分	金 額		
1 一般寄附金	千円 717	一般寄附金	千円 717
1 指定寄附金	373	社会福祉費寄附金 緑化推進費寄附金	△321 694

1 財政調整基金 繰入金	△267,447	財政調整基金繰入金	△267,447

1 繰越金	189,739	前年度繰越金	189,739

2 総務費雑入	483	普通財産の貸付けに関する契約更新料 普通財産の貸付けに関する名義書換承諾料	△604 1,087

1 道路橋りょう 債	109,500	国庫関連通学路整備事業債 橋りょう長寿命化・耐震化事業債	12,000 97,500
---------------	---------	---------------------------------	------------------

18款 寄附金 19款 繰入金 20款 繰越金 21款 諸収入 22款 市債

2 2 款 市債
1 項 市債

△38,600千円
△38,600千円

目	補正前の額	補 正 額	計
	千円	千円	千円
9 臨時財政対策債	558,000	△188,100	369,900
計	2,468,300	△38,600	2,429,700

節		説	明
区 分	金 額		
3 都市計画債	千円 40,000	菩提横野線街路築造事業債	千円 40,000
1 臨時財政対策債	△188,100	臨時財政対策債	△188,100

2 2 款 市債

3 歳 出

2 款 総務費

243,607千円

1 項 総務管理費

243,607千円

目	補正前の額	補正額	計	補正額の財源内訳			
				特 定 財 源			一般財源
				国県支出金	地方債	その他	
7 財産管理費	千円 1,060,215	千円 196,987	千円 1,257,202	千円	千円	千円 4,446	千円 192,541
17 諸費	120,533	46,620	167,153				46,620
計	4,366,674	243,607	4,610,281	0	0	4,446	239,161

3 款 民生費

243,643千円

2 項 児童福祉費

161,729千円

2 児童保育費	3,459,885	161,729	3,621,614	103,471		23,979	34,279
計	9,223,698	161,729	9,385,427	103,471	0	23,979	34,279

3 款 民生費

243,643千円

3 項 生活保護費

81,914千円

2 扶助費	3,602,900	81,914	3,684,814	61,434			20,480
計	3,813,026	81,914	3,894,940	61,434	0	0	20,480

4 款 衛生費

691千円

2 項 環境費

691千円

3 緑化推進費	33,713	691	34,404			691	
計	422,044	691	422,735	0	0	691	0

節		説明	
区分	金額		
24 積立金	千円 196,987	010 基金積立金 001 財政調整基金積立金 【財産管理課】 003 公共施設整備基金積立金 【財産管理課】	千円 196,987 166,389 30,598
22 償還金、利子 及び割引料	46,620	040 国県支出金等返納金 【生活援護課】 【障害福祉課】 【こども家庭支援課】	46,620

19 扶助費	161,729	010 子ども・子育て支援給付費 001 施設型給付費 【保育こども園課】 002 地域型保育給付費 【保育こども園課】	161,729 157,917 3,812

19 扶助費	81,914	010 生活保護費 【生活援護課】	81,914

24 積立金	691	050 みどり基金積立金 【環境共生課】	691

2款 総務費 3款 民生費 4款 衛生費

7 款 土木費

268,530千円

2 項 道路橋りょう費

198,530千円

目	補正前の額	補正額	計	補正額の財源内訳			
				特 定 財 源			一般財源
				国県支出金	地方債	その他	
2 道路維持費	千円 923,272	千円 18,530	千円 941,802	千円 6,500	千円 12,000	千円	千円 30
4 橋りょう維持費	254,918	180,000	434,918	82,500	97,500		
計	1,730,840	198,530	1,929,370	89,000	109,500	0	30

7 款 土木費

268,530千円

4 項 都市計画費

70,000千円

3 街路事業費	90,700	70,000	160,700	30,000	40,000		
計	3,558,792	70,000	3,628,792	30,000	40,000	0	0

8 款 消防費

29,769千円

1 項 消防費

29,769千円

1 常備消防費	1,847,595	29,769	1,877,364				29,769
計	2,470,264	29,769	2,500,033	0	0	0	29,769

9 款 教育費

39,894千円

2 項 小学校費

27,049千円

1 学校管理費	578,089	27,049	605,138	7,906			19,143
計	1,784,477	27,049	1,811,526	7,906	0	0	19,143

節		説明	
区分	金額		
14 工事請負費	千円 18,530	020 交通安全施設整備費 004 国庫関連通学路整備工事費 【道路整備課】	千円 18,530 18,530
14 工事請負費	180,000	020 橋りょう長寿命化・耐震化事業費 【建設管理課】	180,000

16 公有財産購入費	70,000	010 菩提横野線街路築造事業費 【道路整備課】	70,000

3 職員手当等	29,769	001 職員給与費 【人事課】	29,769

12 委託料	27,049	010 小学校施設管理費 004 安全確保対策事業費 【教育総務課】	27,049 27,049

7 款 土木費 8 款 消防費 9 款 教育費

9款 教育費

39,894千円

3項 中学校費

12,845千円

目	補正前の額	補正額	計	補正額の財源内訳			
				特定財源			一般財源
				国県支出金	地方債	その他	
1 学校管理費	千円 311,725	千円 12,845	千円 324,570	千円 2,089	千円	千円	千円 10,756
計	1,058,647	12,845	1,071,492	2,089	0	0	10,756

節		説	明
区 分	金 額		
12 委託料	千円 12,845	010 中学校施設管理費 004 安全確保対策事業費 【教育総務課】	千円 12,845 12,845

9款 教育費

給 与 費 明 細 書

1 一般職

(1) 総括

区 分	職 員 数 (人)	給 与 費				共 済 費 (千円)	合 計 (千円)	備 考
		報 酬 (千円)	給 料 (千円)	職 員 手 当 等 (千円)	計 (千円)			
補 正 後	($\frac{1,283}{995}$)	1,308,982	3,801,297	3,340,156	8,450,435	1,508,082	9,958,517	
補 正 前	($\frac{1,283}{995}$)	1,308,982	3,801,297	3,310,387	8,420,666	1,508,082	9,928,748	
比 較	($\frac{0}{0}$)	0	0	29,769	29,769	0	29,769	

備考 ()内は、暫定再任用短時間勤務職員及びパートタイム会計年度任用職員についての職員数です。

職 員 手当等の 内 訳	区 分	退職手当 (千円)
	補正後	303,720
	補正前	273,951
	比 較	29,769

ア 会計年度任用職員以外の職員

区 分	職 員 数 (人)	給 与 費				共 済 費 (千円)	合 計 (千円)	備 考
		報 酬 (千円)	給 料 (千円)	職 員 手 当 等 (千円)	計 (千円)			
補 正 後	($\frac{29}{995}$)	—	3,801,297	3,168,959	6,970,256	1,310,421	8,280,677	
補 正 前	($\frac{29}{995}$)	—	3,801,297	3,139,190	6,940,487	1,310,421	8,250,908	
比 較	($\frac{0}{0}$)	—	0	29,769	29,769	0	29,769	

備考 ()内は、暫定再任用短時間勤務職員についての職員数です。

職 員 手当等の 内 訳	区 分	退職手当 (千円)
	補正後	303,720
	補正前	273,951
	比 較	29,769

(2) 職員手当等の増減額の明細

区 分	増 減 額 (千円)	増 減 事 由 別 内 訳 (千円)	説 明	備 考
職 員 手 当 等	29,769	準定年退職者 及び自己都合 退職者等に対 する予算措置	29,769 準定年退職者 及び自己都合 退職者等に対 する予算措置	千円 退 職 手 当 29,769

補正予算債務負担行為で令和6年度（2024
までの支出額及び令和5年度

事 項	限 度 額		令和4年度（2022年度）未 ま での 支 出 額	
			期 間	金 額
曾屋名古屋線事業用地等買 収費 （平成14年度分）	補 正 前	80,000千円のほ か年4.0パーセン ト以内の利息	平成14年度 から 令和4年度	8,311千円
	補 正 後	80,000千円のほ か年4.0パーセン ト以内の利息	平成14年度 から 令和4年度	8,311千円

年度)以降にわたるものについての令和4年度末
以降の支出予定額等に関する調書

令和5年度以降の 支出予定額		左の財源内訳			
		特定財源			一般財源
期 間	金 額	国県支出金	地方債	その他	
令和5年度 から 令和6年度	72,057千円				72,057千円
令和5年度 から 令和11年度	72,057千円				72,057千円

補正予算地方債の令和3年度（2021）
現在高並びに令和5年度末における

区 分	令和3年度 (2021年度)末 現在高	令和4年度末現在高
1 普通債	11,734,661 <small>千円</small>	11,080,630 <small>千円</small>
(1) 総務	874,919	771,790
(2) 民生	154,948	142,975
(3) 衛生	39,136	9,366
(4) 農林	67,693	59,465
(5) 商工	30,848	25,900
(6) 土木	6,229,339	6,099,375
(7) 公営住宅	38,875	19,375
(8) 消防	1,286,223	1,230,009
(9) 教育	3,012,680	2,722,375
2 災害復旧債	36,000	36,000
(1) 土木	36,000	36,000
3 その他	24,115,854	22,922,976
(1) 減税補填債	230,895	148,900
(2) 臨時財政対策債	23,884,959	22,774,076
合 計	35,886,515	34,039,606

年度) 末及び令和4年度末における
現在高の見込みに関する調書

令和5年度中増減見込み		令和5年度末現在高見込額
令和5年度中起債見込額	令和5年度中元金償還見込額	
2,059,800 ^{千円}	1,283,149 ^{千円}	11,857,281 ^{千円}
105,800	109,827	767,763
66,400	11,403	197,972
25,000	5,440	28,926
26,400	7,616	78,249
29,700	4,982	50,618
1,188,800	584,966	6,703,209
26,500	19,375	26,500
284,700	212,011	1,302,698
306,500	327,529	2,701,346
	4,500	31,500
	4,500	31,500
369,900	2,921,760	20,371,116
	62,753	86,147
369,900	2,859,007	20,284,969
2,429,700	4,209,409	32,259,897

議案第18号説明資料

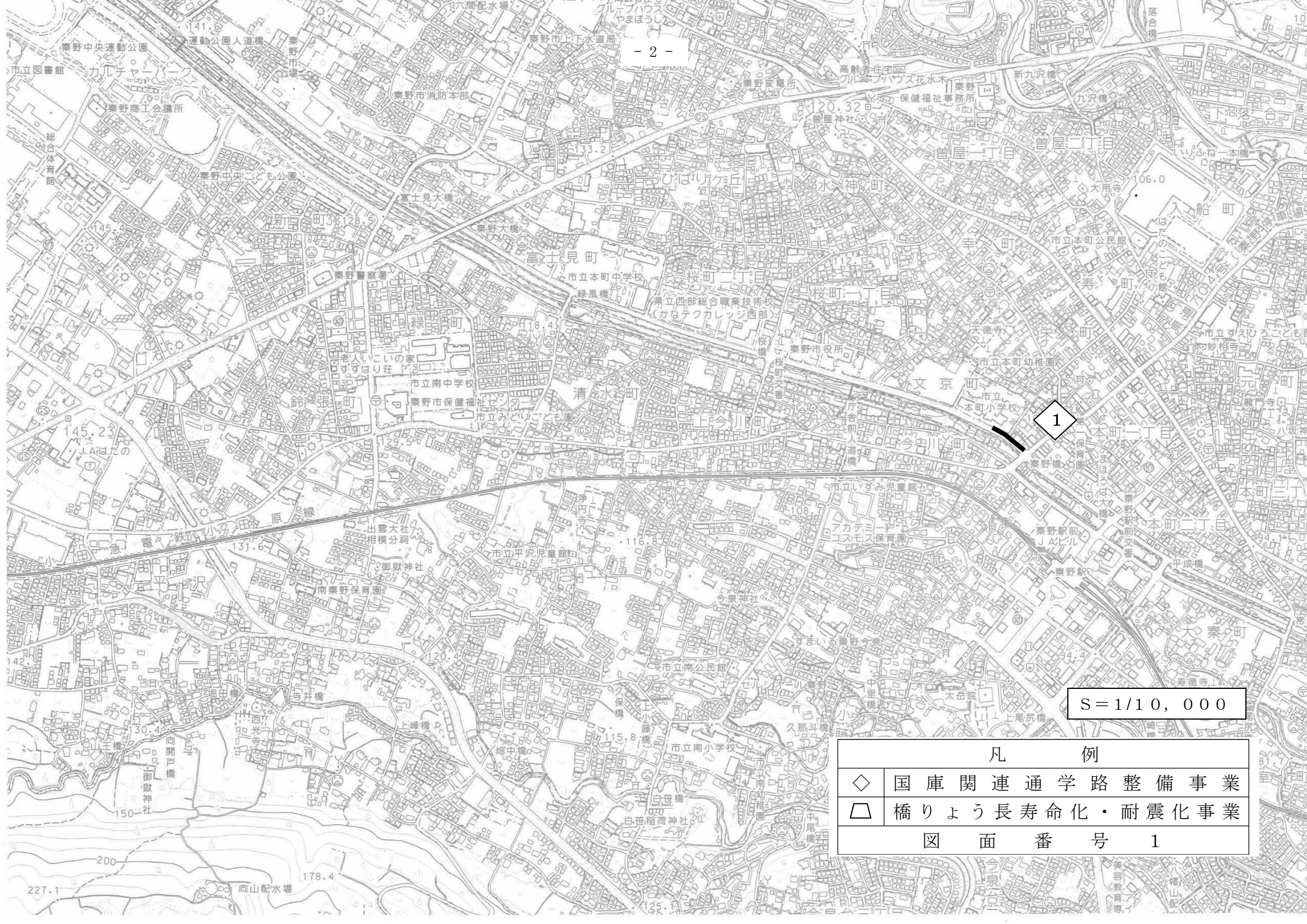
道路事業等施工箇所表（繰越明許費補正分）

国庫関連通学路整備事業

番号	図面番号	路線名	箇所	工事延長	工事内容
1	1	市道6号線	栄町地内外	64m	電線地中化工事

橋りょう長寿命化・耐震化事業

番号	図面番号	橋名	箇所	橋長	工事内容
1	2	的橋	南が丘一丁目地内外	29.0m	橋りょう修繕工事
2	3	中里橋	上大槻地内外	40.0m	橋りょう修繕工事
3	3	欠ノ上人道橋	下大槻地内	56.0m	橋りょう修繕工事
4	4	天神橋	上大槻地内	27.3m	橋りょう修繕・耐震補強工事



S = 1/10,000

凡 例	
◇	国庫関連通学路整備事業
□	橋りょう長寿命化・耐震化事業
図面番号 1	

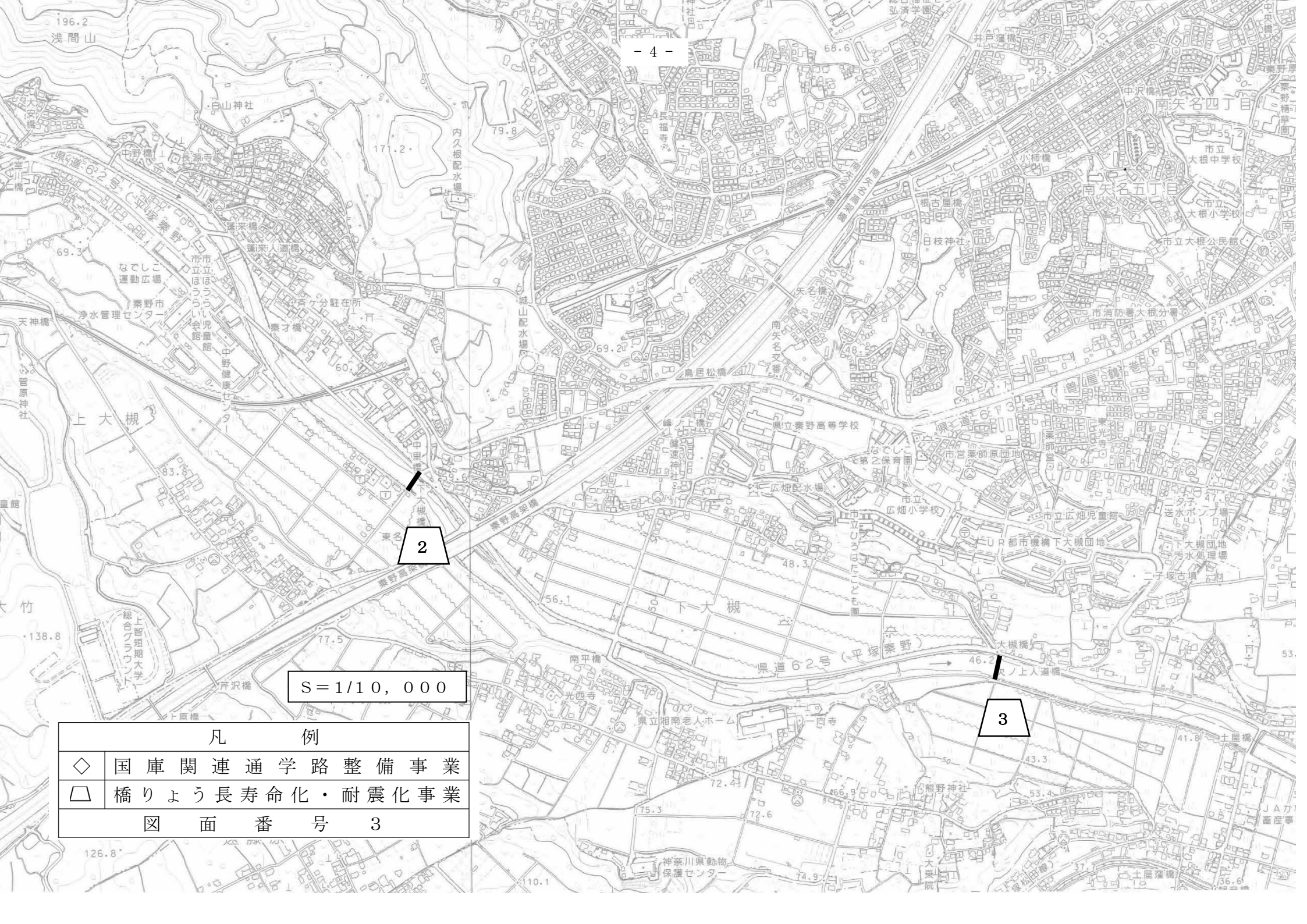


県道6-2号(平塚秦野)

S = 1/10,000

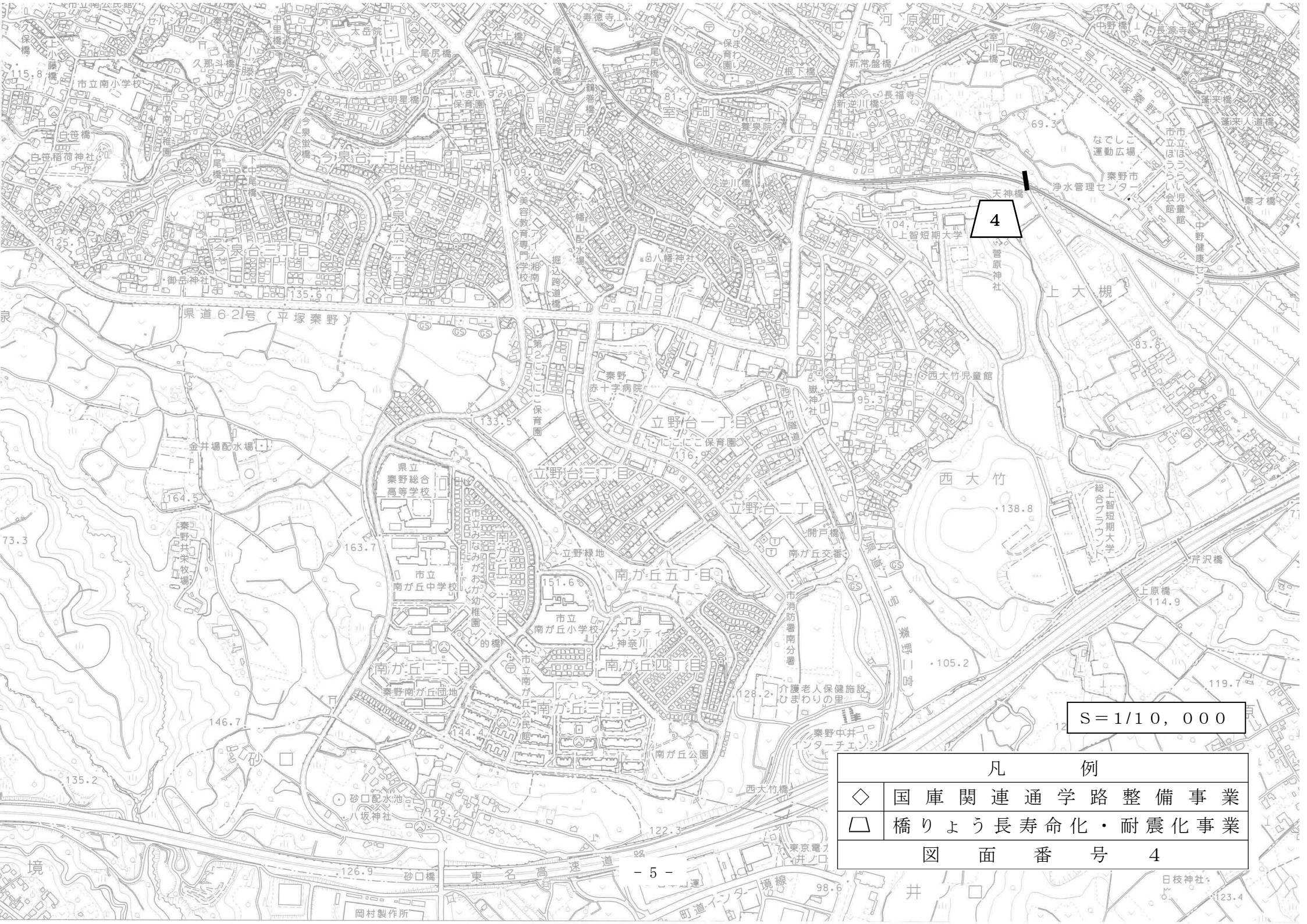
凡 例	
◇	国庫関連通学路整備事業
□	橋りょう長寿命化・耐震化事業
図面番号 2	

1



S = 1/10,000

凡 例	
◇	国庫関連通学路整備事業
□	橋りょう長寿命化・耐震化事業
図 面 番 号 3	



4

S = 1/10,000

凡 例	
◇	国庫関連通学路整備事業
□	橋りょう長寿命化・耐震化事業
図 面 番 号 4	